



COMUNE DI NAPOLI

COMUNE DI NAPOLI

AREA INFRASTRUTTURE

Servizio Strade e Grandi Reti Tecnologiche

PROGETTO ESECUTIVO

Manutenzione Straordinaria di Via del Parco Regina Margherita

Tavola n.

13

Titolo elaborato

PIANO DI MANUTENZIONE

Codice

PdM 2022

Responsabile Unico del Procedimento

Ing. Christian Merola

Progettista

Ing. Gianfranco Stellato

Data

2018

Revisione

2022

PIANO DI MANUTENZIONE

MANUALE D'USO

(Articolo 38 del D.P.R. 5 ottobre 2010, n.207)

OGGETTO: Lavori di manutenzione straordinaria di via del Parco Regina Margherita
COMMITTENTE: Servizio Strade e Grandi Reti Tecnologiche

18/11/2022,

IL TECNICO

(ing. Gianfranco Stellato)

PIANO DI MANUTENZIONE

Comune di: **Napoli**

Provincia di: **Napoli**

OGGETTO: **Lavori di manutenzione straordinaria di via del Parco Regina Margherita**

Via Del Parco Regina Margherita è inserita nell'elenco delle strade facenti parte della rete di Viabilità Principale (Strade a Valenza Metropolitana) di cui all' "Allegato A" della Delibera di Consiglio Comunale n. 68 del 21.09.2005.

Essa rientra nel territorio della I Municipalità - Chiaia, San Ferdinando, Posillipo – e congiunge, con le sue sinuose curve, il Corso Vittorio Emanuele a piazza Amedeo.

La zona è sottoposta alla tutela paesaggistica ai sensi del D. Lgs. n. 42 del 22 gennaio 2004 - Codice dei Beni Culturali e del Paesaggio – Parte terza Titolo I e ss. mm. e ii., e rientra tra le aree di interesse archeologico ai sensi della Parte seconda Titolo I e ss. mm. e ii. dello stesso Codice.

Stato dei luoghi

Da un punto di vista planimetrico il tracciato stradale si presenta con curve dolci dagli ampi raggi, variabili all'incirca tra i 75° e i 150°, ad eccezione del tratto centrale a gomito e del rettilineo finale.

Da un punto di vista altimetrico la via copre un salto di quota pari a 41,60 m che dai +25,50 m s.l.m., all'incrocio con Piazza Amedeo, si porta fino +67,10m s.l.m., all'incrocio con Corso Vittorio Emanuele, con una pendenza media di circa il 5,14%. La strada è delimitata in entrambi i sensi da marciapiedi con larghezza variabile a partire da circa 3,60 m fino alla larghezza di circa 1,40m. L'asse stradale è percorso quotidianamente da un flusso di traffico di media intensità essendo a destinazione prevalentemente residenziale, che diviene intenso nelle ore di punta in considerazione anche della forte vocazione commerciale, turistica e terziaria della zona che collega. La sede stradale è lunga circa 820,00 metri e larga mediamente 8,00 m per una superficie complessiva, inclusi i marciapiedi di circa 9.676,00 mq. Il capostrada così come i marciapiedi sono pavimentati con cubetti di porfido.

INTERVENTO

Il progetto di cui si tratta prevede, quindi, interventi su capostrada e marciapiede.

In linea generale, gli interventi da eseguirsi sui marciapiedi in cubetti saranno i seguenti:

- rimozione paletti parapetonali esistenti danneggiati;
- rimozione pavimentazione esistente e demolizione massetto;
- rimessa a quota di cordoni e chiusini;
- rifacimento massetto debolmente armato;
- posa di nuova lastra di pietra lavica di spessore 10 cm;
- installazione nuovi paletti parapetonali.

Relativamente al capostrada, si è ipotizzato di sostituire, nel tratto compreso tra la stazione della Funicolare e corso Vittorio Emanuele, l'attuale pavimentazione in cubetti di porfido con conglomerato bituminoso di tipo pregiato. Tale soluzione è stata dettata dalla particolare configurazione della strada, caratterizzata da curve, tornanti ed elevata pendenza, al fine di incrementare i livelli di sicurezza della circolazione veicolare e tenendo presente che, anche corso Vittorio Emanuele, in tale zona, è pavimentata con tappetino d'asfalto.

Nel tratto compreso tra Piazza Amedeo e la stazione della Funicolare si è deciso, invece, di mantenere la pavimentazione in cubetti di porfido. Tale scelta è stata dettata dal fatto che la zona a maggiore valenza storico-artistica è quella situata a ridosso di piazza Amedeo e, pertanto, appare opportuno conservare la continuità di pavimentazione.

Pertanto, gli interventi sul capostrada saranno, sommariamente, i seguenti:

- 1) nel tratto compreso tra Piazza Amedeo e la stazione della Funicolare:
 - rimozione pavimentazione esistente (cubetti di porfido) e demolizione sottofondo;
 - posa delle zanelle laterali in pietra lavica;
 - rifacimento dello strato di fondazione con calcestruzzo debolmente armato;
 - rimessa a quota dei chiusini e caditoie dissestati e sostituzioni di quelli danneggiati;

- realizzazione di nuove caditoie;
 - pulizia ed espurgo sistema di raccolta acque piovane;
 - posa della pavimentazione in cubetti di porfido di proprietà dell'Amministrazione.
- 2) nel tratto compreso tra la stazione della Funicolare e corso Vittorio Emanuele:
- rimozione pavimentazione esistente (cubetti di porfido) e demolizione sottofondo;
 - posa delle zanelle laterali in pietra lavica;
 - posa dello strato di base in conglomerato bituminoso;
 - posa dello strato di collegamento (binder) in conglomerato bituminoso;
 - rimessa a quota dei chiusini e caditoie dissestati e sostituzioni di quelli danneggiati;
 - realizzazione di nuove caditoie;
 - posa dello strato di usura in conglomerato bituminoso;
 - pulizia ed espurgo sistema di raccolta acque piovane;
 - manutenzione del muro di contenimento ai sensi dell'art 3 del DPR 380/2001 e dell'allegato A PUNTO 13 del DPR 31/2017.

I cubetti di porfido rimossi da capostrada e marciapiede saranno immediatamente riutilizzati su altre strade cittadine oppure stoccati in appositi depositi comunali in attesa del loro riutilizzo. Appare, in ogni caso, importante evidenziare che le pavimentazioni in cubetti di porfido, adottate in maniera intensiva a partire dagli anni '50 del secolo scorso, costituiscono una soluzione progettuale, dal punto di vista sia materico che cromatico, del tutto estranea alla tradizione locale, basata soprattutto sull'utilizzo di pietra vulcanica.

EFFETTI CONSEGUENTI ALLA REALIZZAZIONE DELL'OPERA

I principi ispiratori del progetto sono attinenti all'innalzamento delle caratteristiche di qualità e sicurezza della circolazione stradale.

Si ritiene che la presente proposta progettuale contenga soluzioni compositive, materiche e cromatiche rispettose dei caratteri del contesto paesaggistico in cui è inserita l'area di intervento riqualificando ed adattando la viabilità alle esigenze dell'Amministrazione Comunale; in particolare, si ritiene che la sostituzione dei cubetti di porfido dal marciapiede e parte del capostrada con, rispettivamente, lastre di pietra lavica e conglomerato bituminoso di tipo pregiato, producano un miglioramento dal punto di vista paesaggistico della zona.

Inoltre, si specifica che Corso Vittorio Emanuele, in tale zona, presenta già una pavimentazione in conglomerato bituminoso e quindi l'intervento produrrebbe continuità con tale contesto.

CORPI D'OPERA:

- 01 OPERE STRADALI
- 02 OPERE IDRAULICHE
- 03 ARREDO URBANO E VERDE
- 04 RESTAURO, RIPRISTINO E CONSOLIDAMENTO

OPERE STRADALI

Rappresentano l'insieme delle unità tecnologiche e di tutti gli elementi tecnici di infrastrutture legate alla viabilità stradale e al movimento veicolare e pedonale.

UNITÀ TECNOLOGICHE:

- 01.01 Aree pedonali e marciapiedi
- 01.02 Segnaletica stradale verticale
- 01.03 Segnaletica stradale orizzontale
- 01.04 Strade
- 01.05 Interventi su strutture esistenti

Aree pedonali e marciapiedi

Le aree pedonali insieme ai marciapiedi costituiscono quei percorsi pedonali che possono essere adiacenti alle strade veicolari oppure autonomi rispetto alla rete viaria. Essi vengono previsti per raccordare funzioni tra loro correlate (residenze, scuole, attrezzature di interesse comune, ecc.).

ELEMENTI MANUTENIBILI DELL'UNITÀ TECNOLOGICA:

- 01.01.01 Canalette
- 01.01.02 Chiusini e pozzetti e caditoie
- 01.01.03 Cordoli e bordure
- 01.01.04 Dissuasori
- 01.01.05 Limitatori di sosta
- 01.01.06 Marciapiede
- 01.01.07 Pavimentazione pedonale in lastre di pietra
- 01.01.08 Rampe di raccordo
- 01.01.09 Segnaletica
- 01.01.10 Sistemi di illuminazione

Canalette

Unità Tecnologica: 01.01

Aree pedonali e marciapiedi

Opere di raccolta per lo smaltimento delle acque meteoriche. Possono essere in conglomerato cementizio e/o in materiale lapideo, talvolta complete di griglie di protezione. Trovano utilizzo ai bordi delle strade, lungo i sentieri, in prossimità dei piazzali di parcheggio, a servizio dei garage, in prossimità aree industriali con normale traffico. ecc.

MODALITÀ DI USO CORRETTO:

Vanno poste in opera tenendo conto della massima pendenza delle scarpate stradali o delle pendici del terreno. Inoltre va curata la costipazione del terreno di appoggio e il bloccaggio mediante tondini di acciaio fissi nel terreno. È importante effettuare la pulizia delle canalette periodicamente ed in particolar modo in prossimità di eventi meteo stagionali. Inoltre i proprietari e gli utenti di canali artificiali in prossimità del confine stradale hanno l'obbligo di porre in essere tutte le misure di carattere tecnico idonee ad impedire l'afflusso delle acque sulla sede stradale e ogni conseguente danno al corpo stradale e alle fasce di pertinenza.

ANOMALIE RISCONTRABILI

01.01.01.A01 Distacco

Distacco del corpo canaletta dal terreno a causa del mancato ancoraggio dei tondini di acciaio nel terreno.

01.01.01.A02 Mancato deflusso acque meteoriche

Può essere causato da insufficiente pendenza del corpo delle canalette o dal deposito di detriti lungo il letto.

01.01.01.A03 Rottura

Rottura di uno o più elementi costituenti i canali di scolo.

01.01.01.A04 Basso grado di riciclabilità

Utilizzo nelle fasi manutentive di materiali, elementi e componenti con un basso grado di riciclabilità.

Chiusini e pozzetti e caditoie

Unità Tecnologica: 01.01

Aree pedonali e marciapiedi

Opere destinate a ricevere le acque meteoriche superficiali e a permetterne il convogliamento alle reti di smaltimento. A coronamento di esse sono disposti elementi di chiusura mobili con funzione di protezione e di smaltimento delle acque in eccesso. I dispositivi di chiusura e di coronamento trovano il loro utilizzo a secondo del luogo di impiego, ovvero secondo la norma UNI EN 124:

- Gruppo 1 (classe A 15 minima) = zone ad uso esclusivo di pedoni e ciclisti;
- Gruppo 2 (classe B 125 minima) = zone ad uso di pedoni, parcheggi;
- Gruppo 3 (classe C 250 minima) = se installati in prossimità di canaletti di scolo lungo il marciapiede;
- Gruppo 4 (classe D 400 minima) = lungo le carreggiate stradali, aree di sosta;
- Gruppo 5 (classe E 600 minima) = aree sottoposte a carichi notevoli (aeroporti, porti, ecc.);
- Gruppo 6 (classe F 900) = aree sottoposte a carichi particolarmente notevoli.

I dispositivi di chiusura e/o di coronamento possono essere realizzati con i seguenti materiali: acciaio laminato, ghisa a grafite lamellare, ghisa a grafite sferoidale, getti di acciaio, calcestruzzo armato con acciaio e abbinamento di materiali.

MODALITÀ DI USO CORRETTO:

Controllo del normale scarico di acque meteoriche. Controllo degli elementi di ispezione (scale interne, fondale, superfici laterali, ecc.). Controllo dello stato di usura e verifica del dispositivo di coronamento di chiusura-apertura. Pulizia dei pozzetti e delle griglie e rimozione di depositi e materiali che impediscono il normale convogliamento delle acque meteoriche.

ANOMALIE RISCONTRABILI

01.01.02.A01 Corrosione

Corrosione degli elementi metallici per perdita del requisito di resistenza agli agenti aggressivi chimici e/o per difetti del materiale.

01.01.02.A02 Deposito

Accumulo di detriti, fogliame e di altri materiali estranei.

01.01.02.A03 Rottura

Rottura di parti degli elementi costituenti i manufatti.

01.01.02.A04 Basso grado di riciclabilità

Utilizzo nelle fasi manutentive di materiali, elementi e componenti con un basso grado di riciclabilità.

Elemento Manutenibile: 01.01.03

Cordoli e bordure

Unità Tecnologica: 01.01

Aree pedonali e marciapiedi

I cordoli e le bordure appartengono alla categoria dei manufatti di finitura per le pavimentazioni dei marciapiedi, per la creazione di isole protettive per alberature, aiuole, spartitraffico, ecc.. Essi hanno la funzione di contenere la spinta verso l'esterno della pavimentazione che è sottoposta a carichi di normale esercizio. Possono essere realizzati in elementi prefabbricati in calcestruzzo o in cordoni di pietrastrada.

MODALITÀ DI USO CORRETTO:

Vengono messi in opera con strato di allettamento di malta idraulica e/o su riporto di sabbia ponendo particolare attenzione alla sigillatura dei giunti verticali tra gli elementi contigui. In genere quelli in pietra possono essere lavorati a bocciarda sulla faccia vista e a scalpello negli assetti. I cordoli sporgenti vanno comunque verificati per eventuali urti provocati dalle ruote dei veicoli.

ANOMALIE RISCONTRABILI

01.01.03.A01 Distacco

Disgregazione e distacco di parti notevoli del materiale che può manifestarsi anche mediante espulsione di elementi prefabbricati dalla loro sede.

01.01.03.A02 Fessurazioni

Presenza di rotture singole, ramificate, spesso accompagnate da cedimenti e/o avvallamenti del manto stradale.

01.01.03.A03 Mancanza

Caduta e perdita di parti del materiale del manufatto.

01.01.03.A04 Rottura

Rottura di parti degli elementi costituenti i manufatti.

01.01.03.A05 Basso grado di riciclabilità

Utilizzo nelle fasi manutentive di materiali, elementi e componenti con un basso grado di riciclabilità.

Elemento Manutenibile: 01.01.04

Dissuasori

Unità Tecnologica: 01.01

Aree pedonali e marciapiedi

I dissuasori di sosta sono dispositivi stradali con funzione di impedimento materiale della sosta dei veicoli in determinate aree o zone. In genere i dissuasori vanno armonizzati con altri arredi urbani e stradali per cui hanno quasi sempre un aspetto decorativo. Svolgono inoltre anche funzione accessorie come quelle di delimitazioni di aree pedonali, aree di parcheggio, aree a verde, zone di riposo, zone riservate, ecc. In genere la tipologia e la funzione può variare a seconda dei regolamenti urbanistici locali. La loro forma e funzione può essere diversa: colonne a blocchi, cordolature, pali, paletti, fioriere e cassonetti. La funzione di impedimento svolta dai dissuasori deve essere esercitata sia come altezza sul piano variabile sia spaziale tra un elemento ed un altro disposti lungo un perimetro. In genere sono realizzati con materiali diversi: legno, plastica a fiamma autoestinguente, calcestruzzo, rame, acciaio zincato, ferro, ghisa e alluminio. Talvolta i dissuasori sono uniti mediante elementi di materiale diversi, quali, catene in ferro, elementi in legno, ecc.

MODALITÀ DI USO CORRETTO:

Devono essere visibili e non devono, per forma od altre caratteristiche, creare pericolo e/o essere fonte di pericoli per i pedoni, bambini, animali, ecc. Essi devono essere conformi alle norme dettate dal Ministero dei Lavori Pubblici Ispettorato generale per la circolazione e la sicurezza stradale, dal Codice della Strada, dagli Enti Gestori delle Strade, nonché dai regolamenti comunali locali.

ANOMALIE RISCONTRABILI

01.01.04.A01 Alterazione cromatica

Alterazione cromatica di parti e/o elementi costituenti.

01.01.04.A02 Depositi

Accumulo di sporco e/o depositi sulle superfici esposte.

01.01.04.A03 Rottura

Rottura di parti degli elementi costituenti i dissuasori.

01.01.04.A04 Variazione sagoma

Variazione della sagoma originaria con sporgenze pericolose a carico di persone e/o cose.

01.01.04.A05 Basso grado di riciclabilità

Utilizzo nelle fasi manutentive di materiali, elementi e componenti con un basso grado di riciclabilità.

Elemento Manutenibile: 01.01.05

Limitatori di sosta

Unità Tecnologica: 01.01

Aree pedonali e marciapiedi

I limitatori di sosta sono dispositivi stradali con funzione di impedimento parziale della sosta dei veicoli in determinate aree o zone o comunque di perimetro di zone dove la sosta è permessa. La loro forma può essere diversa: a colonne a blocchi, cordolature, pali e paletti. In genere sono realizzati con materiali diversi: legno, plastica a fiamma autoestinguente, calcestruzzo, rame, acciaio zincato, ferro, ghisa e alluminio. Talvolta i limitatori di sosta sono uniti mediante elementi di materiale diversi, quali, catene in ferro, elementi in legno, ecc..

MODALITÀ DI USO CORRETTO:

I limitatori di sosta devono essere visibili e non devono, per forma od altre caratteristiche, creare pericoli e/o essere fonte di pericoli per i pedoni, bambini, animali, ecc. Essi devono essere conformi alle norme dettate dal Ministero dei Lavori Pubblici Ispettorato generale per la circolazione e la sicurezza stradale, dal Codice della Strada, dagli Enti Gestori delle Strade, nonché dai regolamenti comunali locali.

ANOMALIE RISCONTRABILI

01.01.05.A01 Depositi

Accumulo di sporco e/o depositi sulle superfici esposte.

01.01.05.A02 Rottura

Rottura di parti degli elementi costituenti i limitatori di sosta.

01.01.05.A03 Variazione sagoma

Variazione della sagoma originaria con sporgenze pericolose a carico di persone e/o cose.

01.01.05.A04 Basso grado di riciclabilità

Utilizzo nelle fasi manutentive di materiali, elementi e componenti con un basso grado di riciclabilità.

Elemento Manutenibile: 01.01.06

Marciapiede

Unità Tecnologica: 01.01

Aree pedonali e marciapiedi

Si tratta di una parte della strada destinata ai pedoni, esterna alla carreggiata, rialzata e/o comunque protetta. Sul marciapiede possono essere collocati alcuni servizi come pali e supporti per l'illuminazione, segnaletica verticale, cartelloni pubblicitari, semafori, colonnine di chiamate di soccorso, idranti, edicole, cabine telefoniche, cassonetti, ecc..

MODALITÀ DI USO CORRETTO:

La cartellonistica va ubicata nel senso longitudinale alla strada. In caso di occupazione di suolo pubblico da parte di edicole, cabine telefoniche, cassonetti, ecc., la larghezza minima del passaggio pedonale dovrà essere non inferiore a

metri 2.00, salvo diverse disposizioni di regolamenti locali. Controllare periodicamente lo stato generale al fine di verificare l'assenza di eventuali buche e/o altre anomalie che possono rappresentare pericolo per la sicurezza ed incolumità delle persone. Ripristinare le parti mancanti e/o comunque danneggiate con materiali idonei. Provvedere alla pulizia delle superfici ed alla rimozione di depositi o di eventuali ostacoli.

ANOMALIE RISCONTRABILI

01.01.06.A01 Buche

Consistono nella mancanza di materiale dalla superficie del manto stradale a carattere localizzato e con geometrie e profondità irregolari spesso fino a raggiungere gli strati inferiori, ecc.).

01.01.06.A02 Cedimenti

Consistono nella variazione della sagoma stradale caratterizzati da avvallamenti e crepe localizzati per cause diverse (frane, diminuzione e/o insufficienza della consistenza degli strati sottostanti, ecc.).

01.01.06.A03 Corrosione

Corrosione degli elementi metallici per perdita del requisito di resistenza agli agenti aggressivi chimici e/o per difetti del materiale.

01.01.06.A04 Deposito

Accumulo di detriti, fogliame e di altri materiali estranei.

01.01.06.A05 Difetti di pendenza

Consiste in un errata pendenza longitudinale o trasversale per difetti di esecuzione o per cause esterne.

01.01.06.A06 Distacco

Disgregazione e distacco di parti notevoli del materiale che può manifestarsi anche mediante espulsione di elementi prefabbricati dalla loro sede.

01.01.06.A07 Esposizione dei ferri di armatura

Distacchi di parte di calcestruzzo (copriferro) e relativa esposizione dei ferri di armatura a fenomeni di corrosione per l'azione degli agenti atmosferici.

01.01.06.A08 Fessurazioni

Presenza di rotture singole, ramificate, spesso accompagnate da cedimenti e/o avvallamenti del manto stradale.

01.01.06.A09 Mancanza

Caduta e perdita di parti del materiale del manufatto.

01.01.06.A10 Presenza di vegetazione

Presenza di vegetazione caratterizzata dalla formazione di piante, licheni, muschi lungo le superfici stradali.

01.01.06.A11 Rottura

Rottura di parti degli elementi costituenti i manufatti.

01.01.06.A12 Sollevamento

Variazione localizzata della sagoma stradale con sollevamento di parti interessanti il manto stradale.

01.01.06.A13 Usura manto stradale

Si manifesta con fessurazioni, rotture, mancanza di materiale, buche e sollevamenti del manto stradale e/o della pavimentazione in genere.

01.01.06.A14 Basso grado di riciclabilità

Utilizzo nelle fasi manutentive di materiali, elementi e componenti con un basso grado di riciclabilità.

01.01.06.A15 Impiego di materiali non durevoli

Impiego di materiali non durevoli nelle fasi manutentive degli elementi.

Elemento Manutenibile: 01.01.07

Pavimentazione pedonale in lastre di pietra

Unità Tecnologica: 01.01

Aree pedonali e marciapiedi

Per le pavimentazioni esterne sono adatti la maggior parte dei materiali lapidei. In genere la scelta su questi tipi di materiale cade oltre che per fattori estetici per la elevata resistenza all'usura. La scelta dei materiali va fatta in funzione dei luoghi e dei tipi di applicazione a cui essi sono destinati. La lavorazione superficiale degli elementi, lo spessore, le dimensioni, ecc. variano anch'essi in funzione degli ambienti d'impiego. Trovano utilizzo nella fattispecie tutti i tipi di marmo, a meno di ambienti particolarmente sfavorevoli, i graniti; i travertini. Le pietre: cubetti di porfido; blocchi di basalto; lastre di ardesia; lastre di quarzite. Vi sono inoltre i marmi-cemento; le marmette e marmettoni; i graniti ricomposti. La tecnica di posa è abbastanza semplice ed avviene per i rivestimenti continui ad impasto mentre per quelli discontinui a malta o a colla.

MODALITÀ DI USO CORRETTO:

Controllare periodicamente l'integrità delle superfici del rivestimento attraverso valutazioni visive mirate a riscontrare anomalie evidenti. Comunque affinché tali controlli risultino efficaci affidarsi a personale tecnico con esperienza.

ANOMALIE RISCONTRABILI

01.01.07.A01 Degrado sigillante

Distacco e perdita di elasticità dei materiali utilizzati per le sigillature impermeabilizzanti e dei giunti.

01.01.07.A02 Deposito superficiale

Accumulo di pulviscolo atmosferico o di altri materiali estranei, di spessore variabile, poco coerente e poco aderente alla superficie del rivestimento.

01.01.07.A03 Macchie e graffiti

Imbrattamento della superficie con sostanze macchianti in grado di aderire e penetrare nel materiale.

01.01.07.A04 Scheggiature

Distacco di piccole parti di materiale lungo i bordi e gli spigoli delle lastre.

01.01.07.A05 Sollevamento e distacco dal supporto

Sollevamento e distacco dal supporto di uno o più elementi della pavimentazione.

01.01.07.A06 Basso grado di riciclabilità

Utilizzo nelle fasi manutentive di materiali, elementi e componenti con un basso grado di riciclabilità.

MANUTENZIONI ESEGUIBILI DALL'UTENTE

01.01.07.I01 Pulizia delle superfici

Cadenza: ogni settimana

Pulizia delle parti superficiali, rimozione di macchie, depositi e sporco mediante spazzolatura e lavaggio con acqua e soluzioni adatte al tipo di rivestimento.

Elemento Manutenibile: 01.01.08

Rampe di raccordo

Unità Tecnologica: 01.01

Aree pedonali e marciapiedi

Le rampe di raccordo o scivoli, rappresentano quegli spazi in dotazione ai marciapiedi realizzati in prossimità degli attraversamenti pedonali, e/o comunque dove se ne riscontra la necessità, per facilitare i portatori di handicap su carrozzina o per il transito agevolato di bambini su passeggini e carrozzine. Esse permettono quindi alle persone affette da handicap su carrozzine di poter circolare nell'ambiente urbano.

MODALITÀ DI USO CORRETTO:

E' importante che le rampe di raccordo siano sempre libere da impedimenti (auto, moto, bici in sosta, depositi, ecc.) e ostacoli che possano intralciarne l'uso e il passaggio. Periodicamente va controllata la pavimentazione e in caso di parti rovinate prontamente sostituite con elementi idonei senza alterare la pendenza di accesso.

ANOMALIE RISCONTRABILI

01.01.08.A01 Ostacoli

Ostacoli causati da impedimenti quali: auto, moto, bici in sosta, depositi, ecc. che vanno a intralciare l'uso e il passaggio.

01.01.08.A02 Pendenza errata

Errata pendenza longitudinale o trasversale per difetti di esecuzione o per cause esterne.

01.01.08.A03 Rottura

Rottura di parti degli elementi costituenti le pavimentazioni delle rampe.

01.01.08.A04 Impiego di materiali non durevoli

Impiego di materiali non durevoli nelle fasi manutentive degli elementi.

Elemento Manutenibile: 01.01.09

Segnaletica

La segnaletica a servizio delle aree pedonali serve per guidare gli utenti e per fornire prescrizioni ed utili indicazioni per l'uso. Può essere costituita da strisce segnaletiche tracciate sulla strada. La segnaletica comprende linee longitudinali, frecce direzionali, linee trasversali, attraversamenti pedonali o ciclabili, iscrizioni e simboli posti sulla superficie stradale, strisce di delimitazione degli stalli di sosta o per la sosta riservata, isole di traffico o di presegnalamento di ostacoli entro la carreggiata, strisce di delimitazione della fermata dei veicoli in servizio di trasporto pubblico di linea, ecc. La segnaletica può essere realizzata mediante l'applicazione di pittura, materiali termoplastici, materiali plastici indurenti a freddo, linee e simboli preformati o mediante altri sistemi. Nella maggior parte dei casi, la segnaletica è di colore bianco o giallo ma, in casi particolari, vengono usati anche altri colori.

MODALITÀ DI USO CORRETTO:

Tutti i segnali devono essere realizzati con materiali tali da renderli visibili sia di giorno che di notte anche in presenza di pioggia o con fondo stradale bagnato. Le attività di manutenzione rivolte alla segnaletica interessano il controllo dello stato ed il rifacimento delle linee e della simbologia convenzionale. Per ragioni di sicurezza è importante che periodicamente venga rinnovata la simbologia stradale con materiali appropriati (pitture, materiali plastici, ecc.) che tengano conto delle condizioni ambientali.

ANOMALIE RISCONTRABILI

01.01.09.A01 Usura segnaletica

Le strisce, le bande segnaletiche e le simbologie perdono consistenza per la perdita di materiale (vernice, materiale plastico, ecc.) dovuto all'usura e agli agenti atmosferici disgreganti.

01.01.09.A02 Basso grado di riciclabilità

Utilizzo nelle fasi manutentive di materiali, elementi e componenti con un basso grado di riciclabilità.

Elemento Manutenibile: 01.01.10

Sistemi di illuminazione

Si tratta di sistemi di illuminazione a servizio del traffico pedonale che interessano generalmente le vie commerciali in cui vi è anche presente l'illuminazione dei negozi. In genere gli apparecchi illuminanti vanno scelti su base estetiche (lampioni o lanterne a distribuzione simmetrica).

MODALITÀ DI USO CORRETTO:

L'installazione va effettuata su sostegni o a parete e comunque a bassa altezza (3-4 m). Risulta indispensabile il controllo dell'abbagliamento ed è per questo che la distribuzione dei corpi illuminanti va rivolta verso l'alto anche per illuminare le zone circostanti. Per l'illuminazione di portici è preferibile l'impiego di corpi sospesi a "Tiges" tranne nel caso di volte basse, in tal caso la scelta ricade su apparecchi a parete e comunque ad almeno 2,50 m dal suolo. Tutte le eventuali operazioni, dopo aver tolto la tensione, devono essere effettuate con personale qualificato e dotato di idonei dispositivi di protezione individuali quali guanti e scarpe isolanti. Evitare di smontare le lampade quando sono ancora calde; una volta smontate le lampade con carica esaurita queste vanno smaltite seguendo le prescrizioni fornite dalla normativa vigente e conservate in luoghi sicuri per evitare danni alle persone in caso di rottura del bulbo contenete i gas esauriti.

ANOMALIE RISCONTRABILI

01.01.10.A01 Abbassamento livello di illuminazione

Abbassamento del livello di illuminazione dovuto ad usura dei corpi illuminanti, all'ossidazione dei deflettori, all'impolveramento delle lampade.

01.01.10.A02 Difetti agli interruttori

Difetti agli interruttori magnetotermici e differenziali dovuti all'eccessiva polvere presente all'interno delle connessioni o alla presenza di umidità ambientale o di condensa.

01.01.10.A03 Basso grado di riciclabilità

Utilizzo nelle fasi manutentive di materiali, elementi e componenti con un basso grado di riciclabilità.

Segnaletica stradale verticale

I segnali verticali si dividono nelle seguenti categorie: segnali di pericolo; segnali di prescrizione; segnali di indicazione; inoltre il formato e le dimensioni dei segnali vengono disciplinati dalle norme previste dal nuovo codice della strada. Le caratteristiche dei sostegni e dei supporti e materiali usati per la segnaletica dovranno essere preferibilmente di metallo. Inoltre, per le sezioni circolari, devono essere muniti di dispositivo inamovibile antirotazione del segnale rispetto al sostegno e del sostegno rispetto al terreno. I sostegni, i supporti dei segnali stradali devono essere protetti contro la corrosione. La sezione dei sostegni deve inoltre garantire la stabilità del segnale da eventuali sollecitazioni di origine ambientale (vento, urti, ecc.).

ELEMENTI MANUTENIBILI DELL'UNITÀ TECNOLOGICA:

- 01.02.01 Cartelli segnaletici
- 01.02.02 Sostegni, supporti e accessori vari

Cartelli segnaletici

Unità Tecnologica: 01.02

Segnaletica stradale verticale

Si tratta di elementi realizzati generalmente in scatolari di lamiera in alluminio e/o acciaio di spessori variabili tra 1,0 - 2,5 mm verniciati a forno mediante speciali polveri di poliestere opportunamente preparati a grezzo attraverso le operazioni di sgrassaggio, lavaggio, fosfatazione, passivazione e asciugatura ed infine mediante operazione di primer per alluminio a mano. Essi sono costituiti da sagome aventi forme geometriche, colori, simbologia grafica e testo con caratteristiche tecniche diverse a secondo del significato del messaggio trasmesso. In genere i segnali sono prodotti mediante l'applicazione di pellicole rifrangenti di classi diverse.

MODALITÀ DI USO CORRETTO:

Controllare l'assenza di eventuali anomalie. In particolare verificare il corretto posizionamento della segnaletica verticale. In caso di mancanza e/o usura eccessiva degli elementi provvedere alla sostituzione e/o integrazione degli stessi con altri analoghi e comunque conformi alle norme stabilite dal Nuovo Codice della Strada (D.Lgs. 30 aprile 1992 n. 285) e dal Regolamento di attuazione del nuovo codice della strada (D.P.R. 16 dicembre 1992 n. 495).

ANOMALIE RISCONTRABILI

01.02.01.A01 Alterazione Cromatica

Variazione di uno o più parametri che definiscono il colore degli elementi.

01.02.01.A02 Corrosione

Decadimento dei materiali metallici a causa della combinazione con sostanze presenti nell'ambiente (ossigeno, acqua, anidride carbonica, ecc.).

01.02.01.A03 Usura

I cartelli segnaletici perdono consistenza per la perdita di materiale (pellicola, parti della sagoma, ecc.) dovuto all'usura e agli agenti atmosferici disgreganti.

01.02.01.A04 Basso grado di riciclabilità

Utilizzo nelle fasi manutentive di materiali, elementi e componenti con un basso grado di riciclabilità.

Sostegni, supporti e accessori vari

Unità Tecnologica: 01.02

Segnaletica stradale verticale

Si tratta di elementi accessori alla segnaletica verticale utilizzati per il sostegno e/o il supporto degli stessi. Si possono riassumere in: staffe (per il fissaggio di elementi), pali (tubolari in ferro zincato di diametro e altezza diversa per il sostegno della segnaletica), collari (semplici, doppi, ecc., per l'applicazione a palo dei cartelli segnaletici), piastre (per l'applicazione di con staffe, a muro, ecc.), bulloni (per il serraggio degli elementi), sostegni mobili e fissi (basi per il sostegno degli elementi) e basi di fondazione. Essi devono essere realizzati con materiali di prima scelta e opportunamente dimensionati.

MODALITÀ DI USO CORRETTO:

Controllare l'assenza di eventuali anomalie. In particolare verificare la corretta stabilità dei supporti a cartelli e/o pannelli segnaletici. Provvedere periodicamente mediante l'utilizzo di adeguata attrezzatura al serraggio degli elementi accessori e/o alla loro integrazione con altri di analoghe caratteristiche. Gli interventi di ripristino vanno considerati anche in occasione di eventi traumatici esterni (urti, atti di vandalismo, ecc.).

ANOMALIE RISCONTRABILI

01.02.02.A01 Instabilità dei supporti

Perdita di stabilità dei sostegni fissati al suolo e dei supporti accessori tra sagoma ed elemento di sostegno.

01.02.02.A02 Mancanza

Mancanza di parti o elementi accessori di sostegno e/o di fissaggio.

01.02.02.A03 Alterazione Cromatica

Variazione di uno o più parametri che definiscono il colore degli elementi.

01.02.02.A04 Corrosione

Decadimento dei materiali metallici a causa della combinazione con sostanze presenti nell'ambiente (ossigeno, acqua, anidride carbonica, ecc.).

01.02.02.A05 Usura

I cartelli segnaletici perdono consistenza per la perdita di materiale (pellicola, parti della sagoma, ecc.) dovuto all'usura e agli agenti atmosferici disgreganti.

01.02.02.A06 Basso grado di riciclabilità

Utilizzo nelle fasi manutentive di materiali, elementi e componenti con un basso grado di riciclabilità.

Segnaletica stradale orizzontale

Si tratta di segnali orizzontali tracciati sulla strada per regolare la circolazione degli autoveicoli e per guidare gli utenti fornendogli prescrizioni ed indicazioni per particolari comportamenti da seguire. Possono essere realizzati in diversi materiali: pitture, materie termoplastiche con applicazione a freddo, materiale termoplastico con applicazione a caldo, materie plastiche a freddo, materiali da postspruzzare, microsfere di vetro da premiscelare, inserti stradali e materiali preformati. Per consentire una maggiore visibilità notturna della segnaletica orizzontale possono essere inserite in essa delle particelle sferiche di vetro trasparente (microsfere di vetro) che sfruttano la retroriflessione dei raggi incidenti provenienti dai proiettori dei veicoli. Inoltre per conferire proprietà antiderapanti alla segnaletica stradale possono essere inseriti dei granuli duri di origine naturale o artificiale (granuli antiderapanti). La segnaletica orizzontale può essere costituita da: strisce longitudinali, strisce trasversali, attraversamenti pedonali o ciclabili, frecce direzionali, iscrizioni e simboli, strisce di delimitazione degli stalli di sosta o per la sosta riservata, isole di traffico o di presegnalamento di ostacoli entro la carreggiata, strisce di delimitazione della fermata dei veicoli in servizio di trasporto pubblico di linea e altri segnali stabiliti dal regolamento. La segnaletica stradale deve essere conforme alle norme vigenti nonché al Nuovo Codice della Strada.

ELEMENTI MANUTENIBILI DELL'UNITÀ TECNOLOGICA:

- ° 01.03.01 Altri segnali
- ° 01.03.02 Attraversamenti pedonali
- ° 01.03.03 Iscrizioni e simboli
- ° 01.03.04 Isole di traffico
- ° 01.03.05 Strisce di delimitazione
- ° 01.03.06 Strisce longitudinali
- ° 01.03.07 Strisce trasversali
- ° 01.03.08 Vernici segnaletiche

Altri segnali

Unità Tecnologica: 01.03

Segnaletica stradale orizzontale

Vengono elencati tra questi: i segnali orizzontali di cantiere, gli spazi riservati allo stazionamento sulla carreggiata dei cassonetti per la raccolta dei rifiuti solidi urbani, mediante la realizzazione di una striscia gialla continua di larghezza 12 cm, segni orizzontali consistenti in segmenti alternati di colore giallo e nero tracciati sulla faccia verticale del ciglio del marciapiede o della parete che delimita la strada in prossimità di tratti di strada lungo i quali la sosta è vietata e la segnaletica in materiale lapideo in prossimità dei centri abitati con illuminazione pubblica sufficiente.

MODALITÀ DI USO CORRETTO:

I segnali devono essere realizzati con materiali idonei tali da essere visibili sia di giorno che di notte anche in presenza di pioggia o con fondo stradale bagnato. Nei casi di elevata frequenza di condizioni atmosferiche avverse possono essere utilizzati materiali particolari. La loro durata dipende da fattori come la frequenza del passaggio di veicoli, dalla densità del traffico, dalla ruvidità della superficie stradale e da aspetti relativi alle condizioni locali, quali, per esempio, l'uso di pneumatici antighiaccio con inserti metallici, ecc.. Le attività di manutenzione interessano il controllo dello stato ed il rifacimento delle linee e della simbologia convenzionale. Per ragioni di sicurezza è importante che periodicamente venga rinnovata la simbologia stradale con materiali appropriati (pitture, materiali plastici, ecc.) che tengano conto delle condizioni ambientali e nel rispetto del Codice della Strada.

ANOMALIE RISCONTRABILI

01.03.01.A01 Usura

Perdita di materiale (vernice, materiale plastico, ecc.) dovuto all'usura provocata dall'azione dei veicoli e degli agenti atmosferici disgreganti.

01.03.01.A02 Basso grado di riciclabilità

Utilizzo nelle fasi manutentive di materiali, elementi e componenti con un basso grado di riciclabilità.

Attraversamenti pedonali

Unità Tecnologica: 01.03

Segnaletica stradale orizzontale

Gli attraversamenti pedonali sono evidenziati sulla carreggiata da zebraure con strisce bianche parallele alla direzione di marcia dei veicoli. Essi hanno una lunghezza non inferiore a 2,50 m, sulle strade locali e a quelle urbane di quartiere, mentre sulle altre strade la lunghezza non deve essere inferiore a 4 m. La larghezza delle strisce e degli intervalli è fissata in 50 cm. Le strisce vengono realizzate mediante l'applicazione di vernici, plastiche adesive preformate e/o in materiale lapideo in prossimità dei centri abitati.

MODALITÀ DI USO CORRETTO:

I segnali devono essere realizzati con materiali idonei tali da essere visibili sia di giorno che di notte anche in presenza di pioggia o con fondo stradale bagnato. Nei casi di elevata frequenza di condizioni atmosferiche avverse possono essere utilizzati materiali particolari. La loro durata dipende da fattori come la frequenza del passaggio di veicoli, dalla densità del traffico, dalla ruvidità della superficie stradale e da aspetti relativi alle condizioni locali, quali, per esempio, l'uso di pneumatici antighiaccio con inserti metallici, ecc.. Le attività di manutenzione interessano il controllo dello stato ed il rifacimento delle linee e della simbologia convenzionale. Per ragioni di sicurezza è importante che periodicamente venga rinnovata la simbologia stradale con materiali appropriati (pitture, materiali plastici, ecc.) che tengano conto delle condizioni ambientali e nel rispetto del Codice della Strada.

ANOMALIE RISCONTRABILI

01.03.02.A01 Usura

Perdita di materiale (vernice, materiale plastico, ecc.) dovuto all'usura provocata dall'azione dei veicoli e degli agenti atmosferici disgreganti.

01.03.02.A02 Basso grado di riciclabilità

Utilizzo nelle fasi manutentive di materiali, elementi e componenti con un basso grado di riciclabilità.

Iscrizioni e simboli

Unità Tecnologica: 01.03

Segnaletica stradale orizzontale

Si tratta di segnali realizzati mediante l'applicazione di vernici e/o plastiche adesive preformate sulla pavimentazione al fine di regolamentare il traffico. Le iscrizioni devono essere di colore bianco ad eccezione di alcuni termini (BUS, TRAM e TAXI, ecc.) che devono essere invece di colore giallo. Inoltre esse si diversificano in funzione del tipo di strada.

MODALITÀ DI USO CORRETTO:

Le iscrizioni devono fare riferimento a nomi di località e di strade, e comunque essere facilmente comprensibili anche eventualmente ad utenti stranieri. I segnali devono essere realizzati con materiali idonei tali da essere visibili sia di giorno che di notte anche in presenza di pioggia o con fondo stradale bagnato. Nei casi di elevata frequenza di condizioni atmosferiche avverse possono essere utilizzati materiali particolari. La loro durata dipende da fattori come la frequenza del passaggio di veicoli, dalla densità del traffico, dalla ruvidità della superficie stradale e da aspetti relativi alle condizioni locali, quali, per esempio, l'uso di pneumatici antighiaccio con inserti metallici, ecc.. Le attività di manutenzione interessano il controllo dello stato ed il rifacimento delle linee e della simbologia convenzionale. Per ragioni di sicurezza è importante che periodicamente venga rinnovata la simbologia stradale con materiali appropriati (pitture, materiali plastici, ecc.) che tengano conto delle condizioni ambientali e nel rispetto del Codice della Strada.

ANOMALIE RISCONTRABILI

01.03.03.A01 Usura

Perdita di materiale (vernice, materiale plastico, ecc.) dovuto all'usura provocata dall'azione dei veicoli e degli agenti atmosferici disgreganti.

01.03.03.A02 Basso grado di riciclabilità

Utilizzo nelle fasi manutentive di materiali, elementi e componenti con un basso grado di riciclabilità.

Isole di traffico

Unità Tecnologica: 01.03

Segnaletica stradale orizzontale

Si tratta di triangoli di segnalazione delle isole di traffico realizzate mediante zebrastrade poste entro le strisce di raccordo per l'incanalamento dei veicoli o tra queste ed il bordo della carreggiata. Le strisce vengono realizzate mediante l'applicazione di vernici pitture con o senza l'aggiunta di microsfere di vetro. Le strisce devono essere di colore bianco ed inclinate con un angolo di almeno 45° rispetto alla corsia di marcia e con larghezza non inferiore a 30 cm. Gli intervalli realizzati tra le strisce devono avere larghezza doppia rispetto alle quelle delle strisce.

MODALITÀ DI USO CORRETTO:

I segnali devono essere realizzati con materiali idonei tali da essere visibili sia di giorno che di notte anche in presenza di pioggia o con fondo stradale bagnato. Nei casi di elevata frequenza di condizioni atmosferiche avverse possono essere utilizzati materiali particolari. La loro durata dipende da fattori come la frequenza del passaggio di veicoli, dalla densità del traffico, dalla ruvidità della superficie stradale e da aspetti relativi alle condizioni locali, quali, per esempio, l'uso di pneumatici antighiaccio con inserti metallici, ecc.. Le attività di manutenzione interessano il controllo dello stato ed il rifacimento delle linee e della simbologia convenzionale. Per ragioni di sicurezza è importante che periodicamente venga rinnovata la simbologia stradale con materiali appropriati (pitture, materiali plastici, ecc.) che tengano conto delle condizioni ambientali e nel rispetto del Codice della Strada.

ANOMALIE RISCONTRABILI

01.03.04.A01 Usura

Perdita di materiale (vernice, materiale plastico, ecc.) dovuto all'usura provocata dall'azione dei veicoli e degli agenti atmosferici disgreganti.

01.03.04.A02 Basso grado di riciclabilità

Elemento Manutenibile: 01.03.05

Strisce di delimitazione

Unità Tecnologica: 01.03

Segnaletica stradale orizzontale

Si tratta di strisce per la delimitazione degli stalli di sosta o per le soste riservate. Esse vengono realizzate mediante il tracciamento sulla pavimentazione di strisce di vernice (o in alcuni casi mediante plastiche adesive preformate e/o in materiale lapideo) della larghezza di 12 cm formanti un rettangolo, oppure con strisce di delimitazione ad L o a T, con indicazione dell'inizio e della fine o della suddivisione degli stalli al cui interno dovranno essere parcheggiati i veicoli. La delimitazione degli stalli di sosta si differenzia per colore: il bianco per gli stalli di sosta liberi, azzurro per gli stalli di sosta a pagamento e il giallo per gli stalli di sosta riservati.

MODALITÀ DI USO CORRETTO:

I segnali devono essere realizzati con materiali idonei tali da essere visibili sia di giorno che di notte anche in presenza di pioggia o con fondo stradale bagnato. Nei casi di elevata frequenza di condizioni atmosferiche avverse possono essere utilizzati materiali particolari. La loro durata dipende da fattori come la frequenza del passaggio di veicoli, dalla densità del traffico, dalla ruvidità della superficie stradale e da aspetti relativi alle condizioni locali, quali, per esempio, l'uso di pneumatici antighiaccio con inserti metallici, ecc.. Le attività di manutenzione interessano il controllo dello stato ed il rifacimento delle linee e della simbologia convenzionale. Per ragioni di sicurezza è importante che periodicamente venga rinnovata la simbologia stradale con materiali appropriati (pitture, materiali plastici, ecc.) che tengano conto delle condizioni ambientali e nel rispetto del Codice della Strada.

ANOMALIE RISCONTRABILI

01.03.05.A01 Usura

Perdita di materiale (vernice, materiale plastico, ecc.) dovuto all'usura provocata dall'azione dei veicoli e degli agenti atmosferici disgreganti.

01.03.05.A02 Basso grado di riciclabilità

Utilizzo nelle fasi manutentive di materiali, elementi e componenti con un basso grado di riciclabilità.

Elemento Manutenibile: 01.03.06

Strisce longitudinali

Unità Tecnologica: 01.03

Segnaletica stradale orizzontale

Le strisce longitudinali hanno la funzione di separare i sensi di marcia e/o le corsie di marcia e per la delimitazione delle carreggiate attraverso la canalizzazione dei veicoli verso determinate direzioni. La larghezza minima delle strisce longitudinali, escluse quelle di margine, è di 15 cm per le autostrade e per le strade extraurbane principali, di 12 cm per le strade extraurbane secondarie, urbane di scorrimento ed urbane di quartiere e 10 cm per le strade locali. Le strisce longitudinali si suddividono in: strisce di separazione dei sensi di marcia, strisce di corsia, strisce di margine della carreggiata, strisce di raccordo e strisce di guida sulle intersezioni. Le strisce longitudinali possono essere continue o discontinue. Le strisce vengono realizzate mediante l'applicazione di vernici pitture con o senza l'aggiunta di microsfere di vetro.

MODALITÀ DI USO CORRETTO:

I segnali devono essere realizzati con materiali idonei tali da essere visibili sia di giorno che di notte anche in presenza di pioggia o con fondo stradale bagnato. Nei casi di elevata frequenza di condizioni atmosferiche avverse possono essere utilizzati materiali particolari. La loro durata dipende da fattori come la frequenza del passaggio di veicoli, dalla densità del traffico, dalla ruvidità della superficie stradale e da aspetti relativi alle condizioni locali, quali, per esempio, l'uso di pneumatici antighiaccio con inserti metallici, ecc.. Le attività di manutenzione interessano il controllo dello stato ed il rifacimento delle linee e della simbologia convenzionale. Per ragioni di sicurezza è importante che periodicamente venga rinnovata la simbologia stradale con materiali appropriati (pitture, materiali plastici, ecc.) che tengano conto delle condizioni ambientali e nel rispetto del Codice della Strada.

ANOMALIE RISCONTRABILI

01.03.06.A01 Usura

Perdita di materiale (vernice, materiale plastico, ecc.) dovuto all'usura provocata dall'azione dei veicoli e degli agenti atmosferici disgreganti.

01.03.06.A02 Basso grado di riciclabilità

Utilizzo nelle fasi manutentive di materiali, elementi e componenti con un basso grado di riciclabilità.

Elemento Manutenibile: 01.03.07

Strisce trasversali

Unità Tecnologica: 01.03

Segnaletica stradale orizzontale

Le strisce trasversali definite anche linee di arresto possono essere continue o discontinue e vengono realizzate mediante l'applicazione di vernici pitture con o senza l'aggiunta di microsfere di vetro, entrambe di colore bianco. Le strisce continue hanno larghezza minima di 50 cm e vengono utilizzate in prossimità delle intersezioni semaforizzate, degli attraversamenti pedonali semaforizzati ed in presenza dei segnali di precedenza. Le strisce discontinue vanno usate in presenza dei segnali di precedenza. In particolare: la linea di arresto va tracciata con andamento parallelo rispetto all'asse della strada principale, la linea di arresto deve essere realizzata in modo tale da collegare il margine della carreggiata con la striscia longitudinale di separazione dei sensi di marcia. Per le strade prive di salvagente od isola spartitraffico, la linea dovrà essere raccordata con la striscia longitudinale continua per una lunghezza non inferiore a 25 m e a 10 m, rispettivamente fuori e dentro i centri abitati, la linea di arresto, in presenza del segnale di precedenza è realizzata mediante una serie di triangoli bianchi tracciati con la punta rivolta verso il conducente dell'autoveicolo obbligato a dare la precedenza; tali triangoli hanno una base compresa tra 40 e 60 cm ed un'altezza compresa tra 60 e 70 cm. In particolare: base 60 ed altezza 70 cm su strade di tipo C e D; base 50 e altezza 60 cm su strade di tipo E; base 40 e altezza 50 su strade di tipo F. La distanza tra due triangoli è pari a circa la metà della base. In prossimità delle intersezioni regolate da segnali semaforici, la linea di arresto dovrà essere tracciata prima dell'attraversamento pedonale e comunque ad una distanza di 1 m da quest'ultimo.

MODALITÀ DI USO CORRETTO:

I segnali devono essere realizzati con materiali idonei tali da essere visibili sia di giorno che di notte anche in presenza di pioggia o con fondo stradale bagnato. Nei casi di elevata frequenza di condizioni atmosferiche avverse possono essere utilizzati materiali particolari. La loro durata dipende da fattori come la frequenza del passaggio di veicoli, dalla densità del traffico, dalla ruvidità della superficie stradale e da aspetti relativi alle condizioni locali, quali, per esempio, l'uso di pneumatici antighiaccio con inserti metallici, ecc.. Le attività di manutenzione interessano il controllo dello stato ed il rifacimento delle linee e della simbologia convenzionale. Per ragioni di sicurezza è importante che periodicamente venga rinnovata la simbologia stradale con materiali appropriati (pitture, materiali plastici, ecc.) che tengano conto delle condizioni ambientali e nel rispetto del Codice della Strada.

ANOMALIE RISCONTRABILI

01.03.07.A01 Usura

Perdita di materiale (vernice, materiale plastico, ecc.) dovuto all'usura provocata dall'azione dei veicoli e degli agenti atmosferici disgreganti.

01.03.07.A02 Basso grado di riciclabilità

Utilizzo nelle fasi manutentive di materiali, elementi e componenti con un basso grado di riciclabilità.

Elemento Manutenibile: 01.03.08

Vernici segnaletiche

Unità Tecnologica: 01.03

Segnaletica stradale orizzontale

Si tratta di vernici sintetiche rifrangenti, specifiche per la realizzazione ed il rifacimento della segnaletica orizzontale (delimitazione delle carreggiate, linee spartitraffico, strisce pedonali, linee di demarcazione delle aree di parcheggio, ecc.). Hanno una buona aderenza al supporto ed una elevata resistenza all'abrasione ed all'usura. Sono composte da pigmenti sintetici ed altri contenuti (biossido di titanio, microsfere di vetro totali, microsfere di vetro sferiche, ecc.).

MODALITÀ DI USO CORRETTO:

I segnali devono essere realizzati con materiali idonei tali da essere visibili sia di giorno che di notte anche in presenza di pioggia o con fondo stradale bagnato. Nei casi di elevata frequenza di condizioni atmosferiche avverse possono essere utilizzati materiali particolari. La loro durata dipende da fattori come la frequenza del passaggio di veicoli, dalla

densità del traffico, dalla ruvidità della superficie stradale e da aspetti relativi alle condizioni locali, quali, per esempio, l'uso di pneumatici antighiaccio con inserti metallici, ecc.. Le attività di manutenzione interessano il controllo dello stato ed il rifacimento delle linee e della simbologia convenzionale. Per ragioni di sicurezza è importante che periodicamente venga rinnovata la simbologia stradale con materiali appropriati (pitture, materiali plastici, ecc.) che tengano conto delle condizioni ambientali e nel rispetto del Codice della Strada.

ANOMALIE RISCONTRABILI

01.03.08.A01 Rifrangenza inadeguata

Rifrangenza inadeguata per eccessiva usura dei materiali.

01.03.08.A02 Usura

Perdita di materiale (vernice, materiale plastico, ecc.) dovuto all'usura provocata dall'azione dei veicoli e degli agenti atmosferici disgreganti.

01.03.08.A03 Contenuto eccessivo di sostanze tossiche

Contenuto eccessivo di sostanze tossiche all'interno dei prodotti utilizzati nelle fasi manutentive.

Strade

Le strade rappresentano parte delle infrastrutture della viabilità che permettono il movimento o la sosta veicolare e il movimento pedonale. La classificazione e la distinzione delle strade viene fatta in base alla loro natura ed alle loro caratteristiche:

- autostrade;
- strade extraurbane principali;
- strade extraurbane secondarie;
- strade urbane di scorrimento;
- strade urbane di quartiere;
- strade locali.

Da un punto di vista delle caratteristiche degli elementi della sezione stradale si possono individuare: la carreggiata, la banchina, il margine centrale, i cigli, le cunette, le scarpate e le piazzole di sosta. Le strade e tutti gli elementi che ne fanno parte vanno mantenuti periodicamente non solo per assicurare la normale circolazione di veicoli e pedoni ma soprattutto nel rispetto delle norme sulla sicurezza e la prevenzione di infortuni a mezzi e persone.

ELEMENTI MANUTENIBILI DELL'UNITÀ TECNOLOGICA:

- 01.04.01 Banchina
- 01.04.02 Canalette
- 01.04.03 Carreggiata
- 01.04.04 Pavimentazione stradale in bitumi
- 01.04.05 Pavimentazione stradale in lastricati lapidei
- 01.04.06 Stalli di sosta

Banchina

Unità Tecnologica: 01.04

Strade

È una parte della strada, libera da qualsiasi ostacolo (segnaletica verticale, delineatori di margine, dispositivi di ritenuta), compresa tra il margine della carreggiata e il più vicino tra i seguenti elementi longitudinali: marciapiede, spartitraffico, arginello, ciglio interno della cunetta e ciglio superiore della scarpata nei rilevati.

MODALITÀ DI USO CORRETTO:

Controllare periodicamente l'integrità delle superfici del rivestimento attraverso valutazioni visive mirate a riscontrare anomalie evidenti. Rinnovare periodicamente gli strati delle pavimentazioni avendo cura delle caratteristiche geometriche e morfologiche delle strade. Comunque affinché tali controlli risultino efficaci affidarsi a personale tecnico con esperienza.

ANOMALIE RISCONTRABILI

01.04.01.A01 Cedimenti

Consistono nella variazione della sagoma stradale caratterizzati da avvallamenti e crepe localizzati per cause diverse (frane, diminuzione e/o insufficienza della consistenza degli strati sottostanti, ecc.)

01.04.01.A02 Deposito

Accumulo di detriti, fogliame e di altri materiali estranei.

01.04.01.A03 Presenza di vegetazione

Presenza di vegetazione caratterizzata dalla formazione di piante, licheni, muschi lungo le superfici stradali.

01.04.01.A04 Impiego di materiali non durevoli

Impiego di materiali non durevoli nelle fasi manutentive degli elementi.

Canalette

Unità Tecnologica: 01.04

Strade

Opere di raccolta per lo smaltimento delle acque meteoriche. Possono essere in conglomerato cementizio e/o in materiale lapideo, talvolta complete di griglie di protezione. Trovano utilizzo ai bordi delle strade, lungo i sentieri, in prossimità dei piazzali di parcheggio, a servizio dei garage, in prossimità aree industriali con normale traffico, ecc..

MODALITÀ DI USO CORRETTO:

Vanno poste in opera tenendo conto della massima pendenza delle scarpate stradali o delle pendici del terreno. Inoltre va curata la costipazione del terreno di appoggio e il bloccaggio mediante tondini di acciaio fissi nel terreno. È importante effettuare la pulizia delle canalette periodicamente ed in particolar modo in prossimità di eventi meteo stagionali. Inoltre i proprietari e gli utenti di canali artificiali in prossimità del confine stradale hanno l'obbligo di porre in essere tutte le misure di carattere tecnico idonee ad impedire l'afflusso delle acque sulla sede stradale e ogni conseguente danno al corpo stradale e alle fasce di pertinenza.

ANOMALIE RISCONTRABILI

01.04.02.A01 Difetti di pendenza

Consiste in un errata pendenza longitudinale o trasversale per difetti di esecuzione o per cause esterne.

01.04.02.A02 Mancanza deflusso acque meteoriche

Può essere causata da insufficiente pendenza del corpo canalette o dal deposito di detriti lungo il letto.

01.04.02.A03 Presenza di vegetazione

Presenza di vegetazione caratterizzata dalla formazione di piante, licheni, muschi lungo le superfici stradali.

01.04.02.A04 Rottura

Rottura di parti degli elementi costituenti i manufatti.

01.04.02.A05 Impiego di materiali non durevoli

Impiego di materiali non durevoli nelle fasi manutentive degli elementi.

Elemento Manutenibile: 01.04.03

Carreggiata

Unità Tecnologica: 01.04

Strade

È la parte della strada destinata allo scorrimento dei veicoli. Essa può essere composta da una o più corsie di marcia. La superficie stradale è pavimentata ed è limitata da strisce di margine (segnaletica orizzontale).

MODALITÀ DI USO CORRETTO:

Controllare periodicamente l'integrità delle superfici del rivestimento attraverso valutazioni visive mirate a riscontrare anomalie evidenti. Rinnovare periodicamente gli strati delle pavimentazioni avendo cura delle caratteristiche geometriche e morfologiche delle strade. Comunque affinché tali controlli risultino efficaci affidarsi a personale tecnico con esperienza.

ANOMALIE RISCONTRABILI

01.04.03.A01 Buche

Consistono nella mancanza di materiale dalla superficie del manto stradale a carattere localizzato e con geometrie e profondità irregolari spesso fino a raggiungere gli strati inferiori, ecc.).

01.04.03.A02 Cedimenti

Consistono nella variazione della sagoma stradale caratterizzati da avvallamenti e crepe localizzati per cause diverse (frane, diminuzione e/o insufficienza della consistenza degli strati sottostanti, ecc.).

01.04.03.A03 Sollevamento

Variazione localizzata della sagoma stradale con sollevamento di parti interessanti il manto stradale.

01.04.03.A04 Usura manto stradale

Si manifesta con fessurazioni, rotture, mancanza di materiale, buche e sollevamenti del manto stradale e/o della pavimentazione in genere.

01.04.03.A05 Impiego di materiali non durevoli

Impiego di materiali non durevoli nelle fasi manutentive degli elementi.

Elemento Manutenibile: 01.04.04

Pavimentazione stradale in bitumi

Unità Tecnologica: 01.04

Strade

Si tratta di pavimentazioni stradali realizzate con bitumi per applicazioni stradali ottenuti dai processi di raffinazione, lavorazione del petrolio greggio. In generale i bitumi per le applicazioni stradali vengono suddivisi in insiemi di classi caratterizzate dai valori delle penetrazioni nominali e dai valori delle viscosità dinamiche. Tali parametri variano a secondo del paese di utilizzazione.

MODALITÀ DI USO CORRETTO:

Controllare periodicamente l'integrità delle superfici del rivestimento attraverso valutazioni visive mirate a riscontrare anomalie evidenti. Rinnovare periodicamente gli strati delle pavimentazioni avendo cura delle caratteristiche geometriche e morfologiche delle strade. Comunque affinché tali controlli risultino efficaci affidarsi a personale tecnico con esperienza.

ANOMALIE RISCONTRABILI

01.04.04.A01 Buche

Consistono nella mancanza di materiale dalla superficie del manto stradale a carattere localizzato e con geometrie e profondità irregolari spesso fino a raggiungere gli strati inferiori, ecc.).

01.04.04.A02 Difetti di pendenza

Consiste in un'errata pendenza longitudinale o trasversale per difetti di esecuzione o per cause esterne.

01.04.04.A03 Distacco

Disgregazione e distacco di parti notevoli del materiale che può manifestarsi anche mediante espulsione di elementi prefabbricati dalla loro sede.

01.04.04.A04 Fessurazioni

Presenza di rotture singole, ramificate, spesso accompagnate da cedimenti e/o avvallamenti del manto stradale.

01.04.04.A05 Sollevamento

Variazione localizzata della sagoma stradale con sollevamento di parti interessanti il manto stradale.

01.04.04.A06 Usura manto stradale

Si manifesta con fessurazioni, rotture, mancanza di materiale, buche e sollevamenti del manto stradale e/o della pavimentazione in genere.

01.04.04.A07 Basso grado di riciclabilità

Utilizzo nelle fasi manutentive di materiali, elementi e componenti con un basso grado di riciclabilità.

01.04.04.A08 Contenuto eccessivo di sostanze tossiche

Contenuto eccessivo di sostanze tossiche all'interno dei prodotti utilizzati nelle fasi manutentive.

Elemento Manutenibile: 01.04.05

Pavimentazione stradale in lastricati lapidei

Unità Tecnologica: 01.04

Strade

Le pavimentazioni stradali in lastricati lapidei trovano il loro impiego oltre che per fattori estetici, soprattutto per la elevata resistenza all'usura. La scelta dei materiali va fatta in funzione del tipo di strada che è quasi sempre rappresentata da percorsi urbani e inerenti a centri storici. La lavorazione superficiale degli elementi, lo spessore, le dimensioni, ecc. variano anch'essi in funzione del tipo d'impiego. Trovano utilizzo nella fattispecie le pietre come i cubetti di porfido, blocchi di basalto, ecc..

MODALITÀ DI USO CORRETTO:

La tecnica di posa avviene previa disposizione di adeguati sottofondi (ghiaia, acciottolato con granulometria da 0 a 35 mm), in considerazione dell'intensità di traffico previsto. Controllare periodicamente l'integrità delle superfici del rivestimento attraverso valutazioni visive mirate a riscontrare anomalie evidenti. Rinnovare periodicamente gli strati delle pavimentazioni avendo cura delle caratteristiche geometriche e morfologiche delle strade. Comunque affinché tali controlli risultino efficaci affidarsi a personale tecnico con esperienza.

ANOMALIE RISCONTRABILI

01.04.05.A01 Degrado sigillante

Distacco e perdita di elasticità dei materiali utilizzati per le sigillature impermeabilizzanti e dei giunti.

01.04.05.A02 Deposito superficiale

Accumulo di pulviscolo atmosferico o di altri materiali estranei, di spessore variabile, poco coerente e poco aderente alla superficie del rivestimento.

01.04.05.A03 Rottura

Rottura di parti degli elementi costituenti i manufatti.

01.04.05.A04 Sollevamento e distacco dal supporto

Sollevamento e distacco dal supporto di uno o più elementi della pavimentazione.

01.04.05.A05 Basso grado di riciclabilità

Utilizzo nelle fasi manutentive di materiali, elementi e componenti con un basso grado di riciclabilità.

Elemento Manutenibile: 01.04.06

Stalli di sosta

Unità Tecnologica: 01.04

Strade

Si tratta di spazi connessi con la strada principale la cui disposizione può essere rispetto ad essa in senso longitudinale o trasversale.

MODALITÀ DI USO CORRETTO:

Gli stalli di sosta vanno delimitati con la segnaletica orizzontale. Essi devono essere liberi da qualsiasi ostacolo che possa rendere difficoltose le manovre degli autoveicoli. Controllare periodicamente lo stato generale al fine di verificare l'assenza di eventuali buche e/o altre anomalie che possono rappresentare pericolo per la sicurezza ed incolumità delle persone. Ripristinare le parti mancanti e/o comunque danneggiati con materiali idonei. Provvedere alla pulizia delle superfici ed alla rimozione di depositi o di eventuali ostacoli.

ANOMALIE RISCONTRABILI

01.04.06.A01 Buche

Consistono nella mancanza di materiale dalla superficie del manto stradale a carattere localizzato e con geometrie e profondità irregolari spesso fino a raggiungere gli strati inferiori, ecc.).

01.04.06.A02 Deposito

Accumulo di detriti, fogliame e di altri materiali estranei.

01.04.06.A03 Presenza di ostacoli

Presenza di ostacoli (vegetazione, depositi, ecc.) di intralcio alle manovre degli autoveicoli.

01.04.06.A04 Presenza di vegetazione

Presenza di vegetazione caratterizzata dalla formazione di piante, a crescita spontanea, lungo le superfici di sosta.

01.04.06.A05 Usura manto stradale

Si manifesta con fessurazioni, rotture, mancanza di materiale, buche e sollevamenti del manto stradale e/o della pavimentazione in genere.

01.04.06.A06 Impiego di materiali non durevoli

Impiego di materiali non durevoli nelle fasi manutentive degli elementi.

Interventi su strutture esistenti

Gli interventi sulle strutture esistenti, rappresentano tutte quelle opere di adeguamento, miglioramento e riparazione, attraverso le quali avviene il ripristino delle condizioni di sicurezza delle stesse nel rispetto della normativa vigente. Tali interventi possono avere come finalità:

- di riportare gli elementi strutturali alla situazione iniziale di capacità resistente;
- di rafforzare gli elementi strutturali per cambiamento di destinazione d'uso, per adeguamento alle normative sismiche, ecc..

Prima di ogni intervento è opportuno avere un quadro conoscitivo completo delle strutture. In particolare avviare un processo diagnostico per una valutazione dello stato di salute della struttura. Il grado di approfondimento e le metodologie più adeguate andranno ogni volta misurate sulla base delle destinazioni d'uso dell'organismo strutturale in esame e delle sue tipologie e schemi strutturali-statici.

ELEMENTI MANUTENIBILI DELL'UNITÀ TECNOLOGICA:

- ° 01.05.01 Riparazione di lesioni mediante tecnica del cucì e scuci

Riparazione di lesioni mediante tecnica del cuci e scuci

Unità Tecnologica: 01.05

Interventi su strutture esistenti

Si tratta di una tecnica di consolidamento dei paramenti murari applicata mediante la sostituzione di parte della muratura per una larghezza circa di 40-50 cm a ridosso della lesione. A tratti, lavorando dal basso, si raschiano e bagnano con acqua i bordi del vano creato. Mediante l'utilizzo di elementi simili a quelli esistenti, si murano, ammorsando bene quest'ultimi con i due lati del vano, mediante malta di calce idraulica.

MODALITÀ DI USO CORRETTO:

Non compromettere l'integrità delle pareti. Controllo periodico del grado di usura delle parti in vista. Riconcontro di eventuali anomalie.

ANOMALIE RISCONTRABILI

01.05.01.A01 Disgregazione

Decoesione caratterizzata da distacco di granuli o cristalli sotto minime sollecitazioni meccaniche.

01.05.01.A02 Distacco

Disgregazione e distacco di parti notevoli del materiale che può manifestarsi anche mediante espulsione di elementi prefabbricati dalla loro sede.

01.05.01.A03 Efflorescenze

Formazione di sostanze, generalmente di colore biancastro e di aspetto cristallino o polverulento o filamentoso, sulla superficie del manufatto. Nel caso di efflorescenze saline, la cristallizzazione può talvolta avvenire all'interno del materiale provocando spesso il distacco delle parti più superficiali: il fenomeno prende allora il nome di criptoefflorescenza o subefflorescenza.

01.05.01.A04 Erosione superficiale

Asportazione di materiale dalla superficie dovuta a processi di natura diversa. Quando sono note le cause di degrado, possono essere utilizzati anche termini come erosione per abrasione o erosione per corrasione (cause meccaniche), erosione per corrosione (cause chimiche e biologiche), erosione per usura (cause antropiche).

01.05.01.A05 Esfoliazione

Asportazione di materiale dalla superficie dovuta a processi di natura diversa. Quando sono note le cause di degrado, possono essere utilizzati anche termini come erosione per abrasione o erosione per corrasione (cause meccaniche), erosione per corrosione (cause chimiche e biologiche), erosione per usura (cause antropiche).

01.05.01.A06 Fessurazioni

Presenza di rotture singole, ramificate, ortogonale o parallele all'armatura che possono interessare l'intero spessore del manufatto dovute a fenomeni diversi.

01.05.01.A07 Lesioni

Si manifestano con l'interruzione delle superfici dell'elemento strutturale. Le caratteristiche, l'andamento, l'ampiezza ne caratterizzano l'importanza e il tipo.

01.05.01.A08 Mancanza

Caduta e perdita di parti del materiale del manufatto.

01.05.01.A09 Patina biologica

Strato sottile, morbido e omogeneo, aderente alla superficie e di evidente natura biologica, di colore variabile, per lo più verde. La patina biologica è costituita prevalentemente da microrganismi cui possono aderire polvere, terriccio.

01.05.01.A10 Penetrazione di umidità

Comparsa di macchie di umidità dovute all'assorbimento di acqua.

01.05.01.A11 Polverizzazione

Decoesione che si manifesta con la caduta spontanea dei materiali sotto forma di polvere o granuli.

01.05.01.A12 Presenza di vegetazione

Presenza di vegetazione caratterizzata dalla formazione di licheni, muschi e piante lungo le superficie.

01.05.01.A13 Scheggiature

Distacco di piccole parti di materiale lungo i bordi e gli spigoli degli elementi.

01.05.01.A14 Deformazioni e spostamenti

Deformazioni e spostamenti dovuti a cause esterne che alterano la normale configurazione dell'elemento.

01.05.01.A15 Impiego di materiali non durevoli

Impiego di materiali non durevoli nelle fasi manutentive degli elementi.

01.05.01.A16 Contenuto eccessivo di sostanze tossiche

Contenuto eccessivo di sostanze tossiche all'interno dei prodotti utilizzati nelle fasi manutentive.

OPERE IDRAULICHE

Insieme delle unità e degli elementi tecnici del sistema edilizio aventi funzione di consentire l'utilizzo, da parte degli utenti, di acqua nell'ambito degli spazi interni e di quelli esterni connessi con il sistema edilizio e lo smaltimento delle acque usate fino alle reti esterne di smaltimento e/o trattamento.

UNITÀ TECNOLOGICHE:

- ° 02.01 Impianto fognario e di depurazione

Impianto fognario e di depurazione

L'impianto fognario è l'insieme degli elementi tecnici aventi la funzione di allontanare e convogliare le acque reflue (acque bianche, nere, meteoriche) verso l'impianto di depurazione.

ELEMENTI MANUTENIBILI DELL'UNITÀ TECNOLOGICA:

- 02.01.01 Tombini
- 02.01.02 Tubazioni in polietilene (PE)

Tombini

Unità Tecnologica: 02.01

Impianto fognario e di depurazione

I tombini sono dei dispositivi che consentono l'ispezione e la verifica dei condotti fognari. Vengono posizionati ad intervalli regolari lungo la tubazione fognaria e possono essere realizzati in vari materiali quali ghisa, acciaio, calcestruzzo armato a seconda del carico previsto (stradale, pedonale, ecc.).

MODALITÀ DI USO CORRETTO:

È necessario verificare e valutare la prestazione dei tombini durante la realizzazione dei lavori, al termine dei lavori e anche durante la vita del sistema. Le verifiche e le valutazioni comprendono la capacità di apertura e chiusura, la resistenza alla corrosione, la capacità di tenuta ad infiltrazioni di materiale di risulta.

ANOMALIE RISCONTRABILI

02.01.01.A01 Anomalie piastre

Rottura delle piastre di copertura dei pozzetti o chiusini difettosi, chiusini rotti, incrinati, mal posati o sporgenti.

02.01.01.A02 Cedimenti

Cedimenti strutturali della base di appoggio e delle pareti laterali.

02.01.01.A03 Corrosione

Corrosione dei tombini con evidenti segni di decadimento evidenziato con cambio di colore e presenza di ruggine in prossimità delle corrosioni.

02.01.01.A04 Presenza di vegetazione

Presenza di vegetazione caratterizzata dalla formazione di piante, licheni, muschi.

02.01.01.A05 Sedimentazione

Accumulo di depositi minerali sui tombini che provoca anomalie nell'apertura e chiusura degli stessi.

02.01.01.A06 Sollevamento

Sollevamento delle coperture dei tombini.

02.01.01.A07 Difetti di stabilità

Perdita delle caratteristiche di stabilità dell'elemento con conseguenti possibili pericoli per gli utenti.

Tubazioni in polietilene (PE)

Unità Tecnologica: 02.01

Impianto fognario e di depurazione

Le tubazioni dell'impianto di smaltimento delle acque provvedono allo sversamento dell'acqua nei collettori fognari o nelle vasche di accumulo, se presenti. Possono essere realizzate in polietilene.

Il polietilene si forma dalla polimerizzazione dell'etilene e per gli acquedotti e le fognature se ne usa il tipo ad alta densità. Grazie alla sua perfetta impermeabilità si adopera nelle condutture subacquee e per la sua flessibilità si utilizza nei sifoni. Di solito l'aggiunta di nerofumo e di stabilizzatori preserva i materiali in PE dall'invecchiamento e dalle alterazioni provocate dalla luce e dal calore. Per i tubi a pressione le giunzioni sono fatte o con raccordi mobili a vite in PE, ottone, alluminio, ghisa malleabile, o attraverso saldatura a 200°C con termoelementi e successiva pressione a 1,5-2 kg/cm² della superficie da saldare, o con manicotti pressati con filettatura interna a denti di sega.

MODALITÀ DI USO CORRETTO:

I materiali utilizzati per la realizzazione dei tubi destinati al trasporto delle acque reflue devono possedere caratteristiche tecniche rispondenti alle prescrizioni igienico sanitarie del Ministero della Sanità. Evitare di introdurre all'interno delle tubazioni oggetti che possano comprometterne il buon funzionamento. Non immettere fluidi con pressione superiore a quella consentita per il tipo di tubazione utilizzata.

ANOMALIE RISCONTRABILI

02.01.02.A01 Accumulo di grasso

Accumulo di grasso che si deposita sulle pareti dei condotti.

02.01.02.A02 Difetti ai raccordi o alle connessioni

Perdite del fluido in prossimità di raccordi dovute a errori o sconnessioni delle giunzioni.

02.01.02.A03 Erosione

Erosione del suolo all'esterno dei tubi che è solitamente causata dall'infiltrazione di terra.

02.01.02.A04 Incrostazioni

Accumulo di depositi minerali sulle pareti dei condotti.

02.01.02.A05 Odori sgradevoli

Setticità delle acque di scarico che può produrre odori sgradevoli accompagnati da gas letali o esplosivi e aggressioni chimiche rischiose per la salute delle persone.

02.01.02.A06 Penetrazione di radici

Penetrazione all'interno dei condotti di radici vegetali che provocano intasamento del sistema.

02.01.02.A07 Sedimentazione

Accumulo di depositi minerali sul fondo dei condotti che può causare l'ostruzione delle condotte.

02.01.02.A08 Difetti di stabilità

Perdita delle caratteristiche di stabilità dell'elemento con conseguenti possibili pericoli per gli utenti.

ARREDO URBANO E VERDE

Insieme delle unità e degli elementi tecnici aventi funzione di consentire l'esercizio di attività degli utenti negli spazi esterni connessi con il sistema edilizio stesso.

UNITÀ TECNOLOGICHE:

- ° 03.01 Arredo urbano

Arredo urbano

Si tratta di attrezzature utilizzate nella sistemazione degli spazi pubblici. Esse devono relazionarsi con gli spazi creando ambienti confortevoli e gradevoli sotto i diversi profili. Negli arredi urbani va controllato periodicamente l'integrità degli elementi e della loro funzionalità anche in rapporto ad attività di pubblico esercizio.

ELEMENTI MANUTENIBILI DELL'UNITÀ TECNOLOGICA:

- ° 03.01.01 Colonnini dissuasori

Colonnini dissuasori

Unità Tecnologica: 03.01

Arredo urbano

I colonnini dissuasori sono dispositivi stradali con funzione di separazione di aree destinate al traffico veicolare da altre aree con altra destinazione (pedonale, parcheggi, ciclabile, ecc.). In genere i colonnini vanno armonizzati con altri arredi urbani e stradali esistenti per cui hanno quasi sempre un aspetto decorativo. In genere la tipologia e la funzione può variare a secondo dei regolamenti urbanistici locali. La loro forma e funzione può essere diversa: a) colonne a blocchi; b) cordolature; c) pali. La funzione di impedimento svolta dai colonnini dissuasori deve essere esercitata sia come altezza sul piano variabile sia spaziale tra un elemento ed un altro disposti lungo un perimetro.

MODALITÀ DI USO CORRETTO:

Devono essere visibili e non devono, per forma od altre caratteristiche, creare pericolo e/o essere fonte di pericoli per i pedoni, bambini, animali, ecc. Essi devono essere conformi alle norme dettate dal Ministero dei Lavori Pubblici Ispettorato generale per la circolazione e la sicurezza stradale, dal Codice della Strada, dagli Enti Gestori delle Strade, nonché dai regolamenti comunali locali.

ANOMALIE RISCONTRABILI

03.01.01.A01 Alterazione cromatica

Variazione di uno o più parametri che definiscono il colore degli elementi.

03.01.01.A02 Deposito superficiale

Accumulo di pulviscolo atmosferico o di altri materiali estranei, di spessore variabile, poco coerente e poco aderente alla superficie dell'elemento.

03.01.01.A03 Rottura

Rottura di parti degli elementi costituenti.

03.01.01.A04 Variazione sagoma

Variazione della sagoma originaria con sporgenze pericolose a carico di persone e/o cose.

03.01.01.A05 Basso grado di riciclabilità

Utilizzo nelle fasi manutentive di materiali, elementi e componenti con un basso grado di riciclabilità.

RESTAURO, RIPRISTINO E CONSOLIDAMENTO

Rappresentano l'insieme delle unità tecnologiche e di tutti gli elementi tecnici che definiscono le attività ed operazioni di manutenzione legate al restauro, al ripristino e al consolidamento dei beni culturali per il mantenimento dell'integrità e dell'efficienza funzionale del bene e delle sue parti.

UNITÀ TECNOLOGICHE:

- ° 04.01 Ripristino e consolidamento

Ripristino e consolidamento

Per ripristino e consolidamento s'intendono quegli interventi, tecniche tradizionali o moderne di restauro statico eseguite su opere o manufatti che presentano problematiche di tipo statico, da definirsi dopo necessarie indagini storiche, morfologiche e statiche, relative all'oggetto d'intervento e che vanno ad impedire ulteriori alterazioni dell'equilibrio statico tale da compromettere l'integrità del manufatto. La disponibilità di soluzioni tecniche diverse e appropriate sono sottoposte in fase di diagnosi e progetto da tecnici competenti e specializzati del settore.

ELEMENTI MANUTENIBILI DELL'UNITÀ TECNOLOGICA:

- ° 04.01.01 Murature in pietra facciavista: tufo

Murature in pietra facciavista: tufo

Unità Tecnologica: 04.01

Ripristino e consolidamento

Si tratta di murature realizzate con blocchi di pietra squadrata detta tufo. Definito come un calcare granulare, tenero, poroso e poco compatto, di colore giallastro. Le dimensioni dei blocchi di tufo variano secondo il periodo di coltivazione e secondo l'utilizzo di strumenti manuali o meccanici. Di conseguenza le dimensioni possono essere di circa 47-50 cm di lunghezza, 20 cm di altezza e 25-27 cm di profondità.

MODALITÀ DI USO CORRETTO:

Il tufo è materiale facilmente aggredibile da microrganismi quali muschi e licheni, e, nel caso sia esposto a facciavista senza alcuna protezione, subisce l'azione erosiva degli agenti atmosferici che si manifesta con fenomeni di alveolizzazione ed esfoliazione. Effettuare controlli visivi per verificare lo stato della muratura e la presenza di eventuali anomalie.

ANOMALIE RISCONTRABILI

04.01.01.A01 Alveolizzazione

Degradazione che si manifesta con la formazione di cavità di forme e dimensioni variabili. Gli alveoli sono spesso interconnessi e hanno distribuzione non uniforme. Nel caso particolare in cui il fenomeno si sviluppa essenzialmente in profondità con andamento a diverticoli si può usare il termine alveolizzazione a cariatura.

04.01.01.A02 Assenza di malta

Assenza di malta nei giunti di muratura.

04.01.01.A03 Crosta

Deposito superficiale di spessore variabile, duro e fragile, generalmente di colore nero.

04.01.01.A04 Decolorazione

Alterazione cromatica della superficie.

04.01.01.A05 Deposito superficiale

Accumulo di pulviscolo atmosferico o di altri materiali estranei, di spessore variabile, poco coerente e poco aderente alla superficie del rivestimento.

04.01.01.A06 Disgregazione

Decoesione caratterizzata da distacco di granuli o cristalli sotto minime sollecitazioni meccaniche.

04.01.01.A07 Distacco

Disgregazione e distacco di parti notevoli del materiale che può manifestarsi anche mediante espulsione di elementi prefabbricati dalla loro sede.

04.01.01.A08 Efflorescenze

Formazione di sostanze, generalmente di colore biancastro e di aspetto cristallino o polverulento o filamentoso, sulla superficie del manufatto. Nel caso di efflorescenze saline, la cristallizzazione può talvolta avvenire all'interno del materiale provocando spesso il distacco delle parti più superficiali: il fenomeno prende allora il nome di criptoefflorescenza o subefflorescenza.

04.01.01.A09 Erosione superficiale

Asportazione di materiale dalla superficie dovuta a processi di natura diversa. Quando sono note le cause di degrado, possono essere utilizzati anche termini come erosione per abrasione o erosione per corrasione (cause meccaniche), erosione per corrosione (cause chimiche e biologiche), erosione per usura (cause antropiche).

04.01.01.A10 Esfoliazione

Degradazione che si manifesta con distacco, spesso seguito da caduta, di uno o più strati superficiali subparalleli fra loro, generalmente causata dagli effetti del gelo.

04.01.01.A11 Fessurazioni

Presenza di rotture singole, ramificate, ortogonale o parallele all'armatura che possono interessare l'intero spessore del manufatto.

04.01.01.A12 Macchie e graffi

Imbrattamento della superficie con sostanze macchianti in grado di aderire e penetrare nel materiale.

04.01.01.A13 Mancanza

Caduta e perdita di parti del materiale del manufatto.

04.01.01.A14 Patina biologica

Strato sottile, morbido e omogeneo, aderente alla superficie e di evidente natura biologica, di colore variabile, per lo più verde. La patina biologica è costituita prevalentemente da microrganismi cui possono aderire polvere, terriccio.

04.01.01.A15 Penetrazione di umidità

Comparsa di macchie di umidità dovute all'assorbimento di acqua.

04.01.01.A16 Polverizzazione

Decoesione che si manifesta con la caduta spontanea dei materiali sotto forma di polvere o granuli.

04.01.01.A17 Presenza di vegetazione

Presenza di vegetazione caratterizzata dalla formazione di licheni, muschi e piante lungo le superficie.

04.01.01.A18 Scheggiature

Distacco di piccole parti di materiale lungo i bordi e gli spigoli degli elementi in calcestruzzo.

04.01.01.A19 Assenza dei caratteri tipologici locali

Assenza dei caratteri tipologici locali nella scelta dei materiali e delle tecnologie.

04.01.01.A20 Basso grado di riciclabilità

Utilizzo nelle fasi manutentive di materiali, elementi e componenti con un basso grado di riciclabilità.

CONTROLLI ESEGUIBILI DALL'UTENTE

04.01.01.C01 Controllo facciata

Cadenza: ogni 3 anni

Tipologia: Controllo a vista

Controllo della facciata e dello stato dei corsi di malta. In caso di dissesti verificarne l'origine, l'entità e il l'opera di consolidamento da effettuarsi.

- Requisiti da verificare: 1) *Permeabilità all'aria*; 2) *Regolarità delle finiture*; 3) *Tenuta all'acqua*.
- Anomalie riscontrabili: 1) *Alveolizzazione*; 2) *Crosta*; 3) *Decolorazione*; 4) *Deposito superficiale*; 5) *Disgregazione*; 6) *Distacco*; 7) *Efflorescenze*; 8) *Erosione superficiale*; 9) *Esfoliazione*; 10) *Fessurazioni*; 11) *Macchie e graffiti*; 12) *Mancanza*; 13) *Patina biologica*; 14) *Penetrazione di umidità*; 15) *Polverizzazione*; 16) *Presenza di vegetazione*; 17) *Scheggiature*.

INDICE

1) PIANO DI MANUTENZIONE	pag.	2
2) OPERE STRADALI	pag.	4
" 1) Aree pedonali e marciapiedi	pag.	5
" 1) Canalette	pag.	6
" 2) Chiusini e pozzetti e caditoie	pag.	6
" 3) Cordoli e bordure	pag.	7
" 4) Dissuasori	pag.	7
" 5) Limitatori di sosta	pag.	8
" 6) Marciapiede	pag.	8
" 7) Pavimentazione pedonale in lastre di pietra	pag.	9
" 8) Rampe di raccordo	pag.	10
" 9) Segnaletica	pag.	10
" 10) Sistemi di illuminazione	pag.	11
" 2) Segnaletica stradale verticale	pag.	12
" 1) Cartelli segnaletici	pag.	13
" 2) Sostegni, supporti e accessori vari	pag.	13
" 3) Segnaletica stradale orizzontale	pag.	15
" 1) Altri segnali	pag.	16
" 2) Attraversamenti pedonali	pag.	16
" 3) Iscrizioni e simboli	pag.	17
" 4) Isole di traffico	pag.	17
" 5) Strisce di delimitazione	pag.	18
" 6) Strisce longitudinali	pag.	18
" 7) Strisce trasversali	pag.	19
" 8) Vernici segnaletiche	pag.	19
" 4) Strade	pag.	21
" 1) Banchina	pag.	22
" 2) Canalette	pag.	22
" 3) Carreggiata	pag.	23
" 4) Pavimentazione stradale in bitumi	pag.	23
" 5) Pavimentazione stradale in lastricati lapidei	pag.	24
" 6) Stalli di sosta	pag.	24
" 5) Interventi su strutture esistenti	pag.	26
" 1) Riparazione di lesioni mediante tecnica del cucì e scuci	pag.	27
3) OPERE IDRAULICHE	pag.	29
" 1) Impianto fognario e di depurazione	pag.	30
" 1) Tombini	pag.	31
" 2) Tubazioni in polietilene (PE)	pag.	31
4) ARREDO URBANO E VERDE	pag.	33
" 1) Arredo urbano	pag.	34
" 1) Colonnini dissuasori	pag.	35
5) RESTAURO, RIPRISTINO E CONSOLIDAMENTO	pag.	36
" 1) Ripristino e consolidamento	pag.	37
" 1) Murature in pietra facciavista: tufo	pag.	38

PIANO DI MANUTENZIONE

**MANUALE DI
MANUTENZIONE**

(Articolo 38 del D.P.R. 5 ottobre 2010, n.207)

OGGETTO: Lavori di manutenzione straordinaria di via del Parco Regina Margherita
COMMITTENTE: Servizio Strade e Grandi Reti Tecnologiche

19/11/2014,

IL TECNICO

(ing. Gianfranco Stellato)

\$Empty_TEC_01\$

PIANO DI MANUTENZIONE

Comune di: **Napoli**

Provincia di: **Napoli**

OGGETTO: **Lavori di manutenzione straordinaria di via del Parco Regina Margherita**

Via Del Parco Regina Margherita è inserita nell'elenco delle strade facenti parte della rete di Viabilità Principale (Strade a Valenza Metropolitana) di cui all' "Allegato A" della Delibera di Consiglio Comunale n. 68 del 21.09.2005.

Essa rientra nel territorio della I Municipalità - Chiaia, San Ferdinando, Posillipo – e congiunge, con le sue sinuose curve, il Corso Vittorio Emanuele a piazza Amedeo.

La zona è sottoposta alla tutela paesaggistica ai sensi del D. Lgs. n. 42 del 22 gennaio 2004 - Codice dei Beni Culturali e del Paesaggio – Parte terza Titolo I e ss. mm. e ii., e rientra tra le aree di interesse archeologico ai sensi della Parte seconda Titolo I e ss. mm. e ii. dello stesso Codice.

Stato dei luoghi

Da un punto di vista planimetrico il tracciato stradale si presenta con curve dolci dagli ampi raggi, variabili all'incirca tra i 75° e i 150°, ad eccezione del tratto centrale a gomito e del rettilineo finale.

Da un punto di vista altimetrico la via copre un salto di quota pari a 41,60 m che dai +25,50 m s.l.m., all'incrocio con Piazza Amedeo, si porta fino +67,10m s.l.m., all'incrocio con Corso Vittorio Emanuele, con una pendenza media di circa il 5,14%. La strada è delimitata in entrambi i sensi da marciapiedi con larghezza variabile a partire da circa 3,60 m fino alla larghezza di circa 1,40m. L'asse stradale è percorso quotidianamente da un flusso di traffico di media intensità essendo a destinazione prevalentemente residenziale, che diviene intenso nelle ore di punta in considerazione anche della forte vocazione commerciale, turistica e terziaria della zona che collega. La sede stradale è lunga circa 820,00 metri e larga mediamente 8,00 m per una superficie complessiva, inclusi i marciapiedi di circa 9.676,00 mq. Il capostrada così come i marciapiedi sono pavimentati con cubetti di porfido.

INTERVENTO

Il progetto di cui si tratta prevede, quindi, interventi su capostrada e marciapiede.

In linea generale, gli interventi da eseguirsi sui marciapiedi in cubetti saranno i seguenti:

- rimozione paletti parapetonali esistenti danneggiati;
- rimozione pavimentazione esistente e demolizione massetto;
- rimessa a quota di cordoni e chiusini;
- rifacimento massetto debolmente armato;
- posa di nuova lastra di pietra lavica di spessore 10 cm;
- installazione nuovi paletti parapetonali.

Relativamente al capostrada, si è ipotizzato di sostituire, nel tratto compreso tra la stazione della Funicolare e corso Vittorio Emanuele, l'attuale pavimentazione in cubetti di porfido con conglomerato bituminoso di tipo pregiato. Tale soluzione è stata dettata dalla particolare configurazione della strada, caratterizzata da curve, tornanti ed elevata pendenza, al fine di incrementare i livelli di sicurezza della circolazione veicolare e tenendo presente che, anche corso Vittorio Emanuele, in tale zona, è pavimentata con tappetino d'asfalto.

Nel tratto compreso tra Piazza Amedeo e la stazione della Funicolare si è deciso, invece, di mantenere la pavimentazione in cubetti di porfido. Tale scelta è stata dettata dal fatto che la zona a maggiore valenza storico-artistica è quella situata a ridosso di piazza Amedeo e, pertanto, appare opportuno conservare la continuità di pavimentazione.

Pertanto, gli interventi sul capostrada saranno, sommariamente, i seguenti:

- 1) nel tratto compreso tra Piazza Amedeo e la stazione della Funicolare:
 - rimozione pavimentazione esistente (cubetti di porfido) e demolizione sottofondo;
 - posa delle zanelle laterali in pietra lavica;
 - rifacimento dello strato di fondazione con calcestruzzo debolmente armato;
 - rimessa a quota dei chiusini e caditoie dissestati e sostituzioni di quelli danneggiati;

- realizzazione di nuove caditoie;
 - pulizia ed espurgo sistema di raccolta acque piovane;
 - posa della pavimentazione in cubetti di porfido di proprietà dell'Amministrazione.
- 2) nel tratto compreso tra la stazione della Funicolare e corso Vittorio Emanuele:
- rimozione pavimentazione esistente (cubetti di porfido) e demolizione sottofondo;
 - posa delle zanelle laterali in pietra lavica;
 - posa dello strato di base in conglomerato bituminoso;
 - posa dello strato di collegamento (binder) in conglomerato bituminoso;
 - rimessa a quota dei chiusini e caditoie dissestati e sostituzioni di quelli danneggiati;
 - realizzazione di nuove caditoie;
 - posa dello strato di usura in conglomerato bituminoso;
 - pulizia ed espurgo sistema di raccolta acque piovane;
 - manutenzione del muro di contenimento ai sensi dell'art 3 del DPR 380/2001 e dell'allegato A PUNTO 13 del DPR 31/2017.

I cubetti di porfido rimossi da capostrada e marciapiede saranno immediatamente riutilizzati su altre strade cittadine oppure stoccati in appositi depositi comunali in attesa del loro riutilizzo. Appare, in ogni caso, importante evidenziare che le pavimentazioni in cubetti di porfido, adottate in maniera intensiva a partire dagli anni '50 del secolo scorso, costituiscono una soluzione progettuale, dal punto di vista sia materico che cromatico, del tutto estranea alla tradizione locale, basata soprattutto sull'utilizzo di pietra vulcanica.

EFFETTI CONSEGUENTI ALLA REALIZZAZIONE DELL'OPERA

I principi ispiratori del progetto sono attinenti all'innalzamento delle caratteristiche di qualità e sicurezza della circolazione stradale.

Si ritiene che la presente proposta progettuale contenga soluzioni compositive, materiche e cromatiche rispettose dei caratteri del contesto paesaggistico in cui è inserita l'area di intervento riqualificando ed adattando la viabilità alle esigenze dell'Amministrazione Comunale; in particolare, si ritiene che la sostituzione dei cubetti di porfido dal marciapiede e parte del capostrada con, rispettivamente, lastre di pietra lavica e conglomerato bituminoso di tipo pregiato, producano un miglioramento dal punto di vista paesaggistico della zona.

Inoltre, si specifica che Corso Vittorio Emanuele, in tale zona, presenta già una pavimentazione in conglomerato bituminoso e quindi l'intervento produrrebbe continuità con tale contesto.

CORPI D'OPERA:

- 01 OPERE STRADALI
- 02 OPERE IDRAULICHE
- 03 ARREDO URBANO E VERDE
- 04 RESTAURO, RIPRISTINO E CONSOLIDAMENTO

OPERE STRADALI

Rappresentano l'insieme delle unità tecnologiche e di tutti gli elementi tecnici di infrastrutture legate alla viabilità stradale e al movimento veicolare e pedonale.

UNITÀ TECNOLOGICHE:

- 01.01 Aree pedonali e marciapiedi
- 01.02 Segnaletica stradale verticale
- 01.03 Segnaletica stradale orizzontale
- 01.04 Strade
- 01.05 Interventi su strutture esistenti

Aree pedonali e marciapiedi

Le aree pedonali insieme ai marciapiedi costituiscono quei percorsi pedonali che possono essere adiacenti alle strade veicolari oppure autonomi rispetto alla rete viaria. Essi vengono previsti per raccordare funzioni tra loro correlate (residenze, scuole, attrezzature di interesse comune, ecc.).

REQUISITI E PRESTAZIONI (UT)

01.01.R01 Accessibilità

Classe di Requisiti: Facilità d'intervento

Classe di Esigenza: Funzionalità

Le aree pedonali ed i marciapiedi devono essere dimensionati ed organizzati in modo da essere raggiungibili e praticabili, garantire inoltre la sicurezza e l'accessibilità durante la circolazione da parte dell'utenza.

Prestazioni:

Le aree pedonali ed i marciapiedi devono assicurare la normale circolazione dei pedoni ma soprattutto essere conformi alle norme sulla sicurezza e alla prevenzione di infortuni a mezzi e persone.

Livello minimo della prestazione:

Si prevedono, in funzione dei diversi tipi di strade, le seguenti larghezze minime:

- nelle strade primarie: 0,75 m; 1 m in galleria;
- nelle strade di scorrimento: 3 m; 1,50 m nei tratti in viadotto;
- nelle strade di quartiere: 4 m; 1,50 m nei tratti in viadotto; 5 m nelle zone turistiche e commerciali;
- nelle strade locali: 3 m; 1,50 m nelle zone con minima densità residenziale.

Fabbisogno di spazio per percorsi pedonali in aree residenziali:

- Tipologia del passaggio: 1 persona; Larghezza (cm): 60; Note: -;
- Tipologia del passaggio: 2 persone; Larghezza (cm): 90; Note: passaggio con difficoltà;
- Tipologia del passaggio: 2 persone; Larghezza (cm): 120; Note: passaggio agevole;
- Tipologia del passaggio: 3 persone; Larghezza (cm): 187; Note: passaggio agevole;
- Tipologia del passaggio: 1 persona con doppio bagaglio; Larghezza (cm): 100; Note: -;
- Tipologia del passaggio: 2 persone con doppio bagaglio; Larghezza (cm): 212,5; Note: -;
- Tipologia del passaggio: 2 persone con ombrello aperto; Larghezza (cm): 237,5; Note: -;
- Tipologia del passaggio: carrozzina; Larghezza (cm): 80; Note: -;
- Tipologia del passaggio: 1 carrozzina e 1 bambino; Larghezza (cm): 115; Note: con bambino al fianco;
- Tipologia del passaggio: 2 carrozzine o 2 sedie a rotelle; Larghezza (cm): 170; Note: passaggio agevole;
- Tipologia del passaggio: 2 persone con delimitazioni laterali; Larghezza (cm): 220; Note: passaggio con difficoltà;
- Tipologia del passaggio: 2 persone con delimitazioni laterali; Larghezza (cm): 260; Note: passaggio agevole.

Le larghezze minime vanno misurate al netto di eventuali aree erbose o alberate, di aree occupate da cabine telefoniche, chioschi o edicole, ecc.. I marciapiedi prospicienti su carreggiate sottostanti devono essere muniti di parapetto e/o rete di protezione di altezza minima di 2,00 m.

Gli attraversamenti pedonali sono regolamentati secondo la disciplina degli attraversamenti (CNR N. 60 DEL 26.04.1978):

- Strade primarie

Tipo di attraversamento pedonale: a livelli sfalsati

Attraversamenti pedonali - ubicazione e distanza: -

- Strade di scorrimento

Tipo di attraversamento pedonale: sfalsati o eventualmente semaforizzati

Attraversamenti pedonali - ubicazione e distanza: all'incrocio

- Strade di quartiere

Tipo di attraversamento pedonale: semaforizzati o eventualmente zebrati

Attraversamenti pedonali - ubicazione e distanza: all'incrocio

- Strade locali

Tipo di attraversamento pedonale: zebrati

Attraversamenti pedonali - ubicazione e distanza: 100 m

Negli attraversamenti il raccordo fra marciapiede e strada va realizzato con scivoli per permettere il passaggio di carrozzine. I marciapiedi devono poter essere agevolmente usati dai portatori di handicap.

In corrispondenza di fermate di autobus adiacenti a carreggiate, i marciapiedi devono avere conformazione idonee alla forma delle piazzole e delle aree di attesa dell'autobus senza costituire intralcio al traffico standard veicolare e pedonale:

- Lato delle corsie di traffico promiscuo

Lunghezza totale (m): 56

Lunghezza della parte centrale (m): 16*

Profondità (m): 3,0

- Lato delle corsie riservate al mezzo pubblico

Lunghezza totale (m): 56

Lunghezza della parte centrale (m): 26**

Profondità (m): 3,0

- Lato delle corsie riservate al mezzo pubblico con alta frequenza veicolare
Lunghezza totale (m): 45
Lunghezza della parte centrale (m): 5,0
Profondità (m): 3,0
* fermata per 1 autobus
** fermata per 2 autobus

Riferimenti normativi:

Legge 9.1.1989, n. 13; Legge 24.11.2006, n. 286; Legge 27.12.2006, n. 296; Legge 2.4.2007, n. 40; D.Lgs. 3.4.2006, n. 152; D.Lgs. 30.4.1992, n. 285; D.Lgs. 10.9.1993, n. 360; D.P.R. 24.5.1988, n. 236; D.P.R. 16.12.1992, n. 495; D.P.R. 6.6.2001, n. 380; D.M. Lavori Pubblici 2.4.1968, n. 1444; D.M. Lavori Pubblici 11.4.1968, n. 1404; D.M. Lavori Pubblici 14.6.1989, n. 236; D.M. Infrastrutture e Trasporti 17.1.2018; D.M. Infrastrutture e Trasporti 5.11.2001; C.M. Lavori Pubblici 8.8.1986, n. 2575; C.M. Infrastrutture e Trasporti 29.5.2002, n. 401; Direttiva M.I.T. 25.8.2004; Legge 13.2.2012, n. 11; Legge 12.7.2011, n. 106; Legge 12.11.2011, n. 183; D.Lgs. 1.9.2011, n. 150; Legge 29.7.2010, n. 120; Legge 15.7.2009, n. 94; UNI EN 13285; UNI EN ISO 14688-1; CNR UNI 10007; Bollettino Ufficiale CNR 26.4.1978, n. 60; Bollettino Ufficiale CNR 28.7.1980, n. 78; Bollettino Ufficiale CNR 15.4.1983, n. 90.

01.01.R02 Utilizzo di materiali, elementi e componenti a ridotto carico ambientale

Classe di Requisiti: Di salvaguardia dell'ambiente

Classe di Esigenza: Salvaguardia ambiente

I materiali e gli elementi selezionati, durante il ciclo di vita utile dovranno assicurare emissioni ridotte di inquinanti oltre ad un ridotto carico energetico.

Prestazioni:

La selezione dei materiali da costruzione deve, quindi, essere effettuata tenendo conto delle principali categorie di impatti ambientali: eutrofizzazione, cambiamenti climatici, acidificazione, riduzione dello strato di ozono extratrasferico, smog fotochimico, inquinamento del suolo e delle falde acquifere. Tali impatti dipendono dalle caratteristiche dei processi produttivi e anche dalla distanza della fonte di approvvigionamento rispetto al cantiere di costruzione del manufatto edilizio, in tale ottica è opportuno privilegiare materiali provenienti da siti di produzione limitrofi al luogo di costruzione, prendendo in considerazione anche la tipologia dei mezzi che sono utilizzati in relazione ai processi di trasporto.

Inoltre, gli impatti ambientali possono dipendere dalle risorse da cui derivano. Sono da privilegiare quelli derivanti da risorse rinnovabili, pur considerando che la scelta di un materiale dipende anche da altri requisiti che possono giustificare soluzioni tecnologiche differenti.

Livello minimo della prestazione:

I parametri relativi all'utilizzo di materiali ed elementi e componenti a ridotto carico ambientale dovranno rispettare i limiti previsti dalla normativa vigente

Riferimenti normativi:

D.M. Ambiente 8.5.2003, n. 203; D.Lgs. 3.4.2006, n. 152; C.M. Ambiente 15.7.2005, n. 5205; Dir. 2008/98/CE; C.M. Ambiente 19.7.2005; UNI EN ISO 14020; UNI EN ISO 14021; UNI EN ISO 14024; UNI EN ISO 14025; UNI 11277; D.M. Ambiente 11.10.2017.

01.01.R03 Utilizzo di materiali, elementi e componenti riciclati

Classe di Requisiti: Gestione dei rifiuti

Classe di Esigenza: Salvaguardia ambiente

Per diminuire la quantità di rifiuti dai prodotti, dovrà essere previsto l'utilizzo di materiali riciclati.

Prestazioni:

Nella scelta dei componenti, elementi e materiali, valutare con attenzione quelli che potenzialmente possono essere avviati al riciclo.

Livello minimo della prestazione:

Calcolare la percentuale di materiali da avviare ai processi di riciclaggio.

Determinare la percentuale in termini di quantità (kg) o di superficie (mq) di materiale impiegato nell'elemento tecnico in relazione all'unità funzionale assunta.

Riferimenti normativi:

D.M. Ambiente 8.5.2003, n. 203; D.Lgs. 3.4.2006, n. 152; C.M. Ambiente 15.7.2005, n. 5205; Dir. 2008/98/CE; C.M. Ambiente 19.7.2005; UNI EN ISO 14020; UNI EN ISO 14021; UNI EN ISO 14024; UNI EN ISO 14025; UNI 11277; D.M. Ambiente 11.10.2017.

01.01.R04 Riduzione degli impatti negativi nelle operazioni di manutenzione

Classe di Requisiti: Di salvaguardia dell'ambiente

Classe di Esigenza: Salvaguardia ambiente

All'interno del piano di manutenzione redatto per l'opera interessata, dovranno essere inserite indicazioni che favoriscano la diminuzione di impatti sull'ambiente attraverso il minore utilizzo di sostanze tossiche, favorendo la riduzione delle risorse.

Prestazioni:

Favorire l'impiego di materiali e componenti caratterizzati da un lungo ciclo di vita e da efficiente manutenibilità e riutilizzabilità degli stessi. In fase progettuale optare per la composizione dell'edificio dei sub-sistemi, utilizzando tecnologie e soluzioni mirate a facilitare gli interventi di manutenzione e a ridurre la produzione di rifiuti.

Livello minimo della prestazione:

Utilizzo di materiali e componenti con basse percentuali di interventi manutentivi.

Riferimenti normativi:

D.M. Ambiente 8.5.2003, n. 203; D.Lgs. 3.4.2006, n. 152; C.M. Ambiente 15.7.2005, n. 5205; Dir. 2008/98/CE; C.M. Ambiente 19.7.2005; UNI EN ISO 14020; UNI EN ISO 14021; UNI EN ISO 14024; UNI EN ISO 14025; UNI 11277; D.M. Ambiente 11.10.2017.

01.01.R05 Massimizzazione della percentuale di superficie drenante

Classe di Requisiti: Salvaguardia del ciclo dell'acqua

Classe di Esigenza: Salvaguardia ambiente

Massimizzazione della percentuale di superficie drenante attraverso l'utilizzo di materiali ed elementi con caratteristiche idonee.

Prestazioni:

L'utilizzo di materiali ed elementi drenanti (sabbia, ciottoli, ghiaia, prato, ecc.) che favoriscono la penetrazione ed il deflusso delle acque piovane, dovrà caratterizzare la maggior parte delle superfici soggette a processi ed interventi edilizi.

Livello minimo della prestazione:

I parametri relativi all'utilizzo di superfici drenanti dovranno rispettare i limiti previsti dalla normativa vigente

Riferimenti normativi:

D. M. Ambiente 24.5.2016; UNI 11277; D.M. Ambiente 11.10.2017.

01.01.R06 Gestione ecocompatibile del cantiere

Classe di Requisiti: Di salvaguardia dell'ambiente

Classe di Esigenza: Salvaguardia ambiente

Salvaguardia dell'ambiente attraverso la gestione ecocompatibile del cantiere durante le fasi manutentive

Prestazioni:

Durante le fasi di manutenzione degli elementi dell'opera, dovranno essere limitati i consumi energetici ed i livelli di inquinamento ambientale anche in funzione delle risorse utilizzate e nella gestione dei rifiuti.

Livello minimo della prestazione:

Utilizzo di materiali e componenti con basse percentuali di interventi manutentivi nel rispetto dei criteri dettati dalla normativa di settore.

Riferimenti normativi:

D.M. Ambiente 8.5.2003, n. 203; D.Lgs. 3.4.2006, n. 152; C.M. Ambiente 15.7.2005, n. 5205; Dir. 2008/98/CE; C.M. Ambiente 19.7.2005; UNI EN ISO 14020; UNI EN ISO 14021; UNI EN ISO 14024; UNI EN ISO 14025; UNI 11277; D.M. Ambiente 11.10.2017.

01.01.R07 Demolizione selettiva

Classe di Requisiti: Gestione dei rifiuti

Classe di Esigenza: Salvaguardia ambiente

Demolizione selettiva attraverso la gestione razionale dei rifiuti.

Prestazioni:

In fase progettuale selezionare componenti che facilitano le fasi di disassemblaggio e demolizione selettiva, agevolando la separabilità dei componenti e dei materiali.

Livello minimo della prestazione:

Verifica della separabilità dei componenti secondo il principio assenza – presenza per i principali elementi tecnici costituenti il manufatto edilizio.

Riferimenti normativi:

D.Lgs. 3.4.2006, n. 152; UNI EN 13242; UNI EN ISO 14688-1; UNI EN 13285; UNI 11277; D.M. Ambiente 11.10.2017.

01.01.R08 Utilizzo di materiali, elementi e componenti ad elevato potenziale di riciclabilità

Classe di Requisiti: Utilizzo razionale delle risorse

Classe di Esigenza: Salvaguardia ambiente

Utilizzo di materiali, elementi e componenti con un elevato grado di riciclabilità

Prestazioni:

Nelle scelte progettuali di materiali, elementi e componenti si dovrà tener conto del loro grado di riciclabilità in funzione dell'ubicazione del cantiere, del loro ciclo di vita, degli elementi di recupero, ecc.

Livello minimo della prestazione:

Calcolare la percentuale di materiali da avviare ai processi di riciclaggio. Determinare la percentuale in termini di quantità (kg) o di superficie (mq) di materiale impiegato nell'elemento tecnico in relazione all'unità funzionale assunta.

Riferimenti normativi:

D.M. Ambiente 8.5.2003, n. 203; D.Lgs. 3.4.2006, n. 152; C.M. Ambiente 15.7.2005, n. 5205; Dir. 2008/98/CE; C.M. Ambiente 19.7.2005; UNI EN ISO 14020; UNI EN ISO 14021; UNI EN ISO 14024; UNI EN ISO 14025; UNI 11277; D.M. Ambiente 11.10.2017.

01.01.R09 Utilizzo di materiali, elementi e componenti caratterizzati da un'elevata durabilità

Classe di Requisiti: Utilizzo razionale delle risorse

Classe di Esigenza: Salvaguardia ambiente

Utilizzo razionale delle risorse attraverso l'impiego di materiali con una elevata durabilità.

Prestazioni:

Nelle fasi progettuali dell'opera individuare e scegliere elementi e componenti caratterizzati da una durabilità elevata.

Livello minimo della prestazione:

Nella fase progettuale bisogna garantire una adeguata percentuale di elementi costruttivi caratterizzati da una durabilità elevata.

Riferimenti normativi:

D.M. Ambiente 8.5.2003, n. 203; D.Lgs. 3.4.2006, n. 152; C.M. Ambiente 15.7.2005, n. 5205; Dir. 2008/98/CE; C.M. Ambiente 19.7.2005; UNI EN ISO 14020; UNI EN ISO 14021; UNI EN ISO 14024; UNI EN ISO 14025; UNI 11277; D.M. Ambiente 11.10.2017.

ELEMENTI MANUTENIBILI DELL'UNITÀ TECNOLOGICA:

- 01.01.01 Canalette
- 01.01.02 Chiusini e pozzetti e caditoie
- 01.01.03 Cordoli e bordure
- 01.01.04 Dissuasori
- 01.01.05 Limitatori di sosta
- 01.01.06 Marciapiede
- 01.01.07 Pavimentazione pedonale in lastre di pietra
- 01.01.08 Rampe di raccordo
- 01.01.09 Segnaletica
- 01.01.10 Sistemi di illuminazione

Canalette

Unità Tecnologica: 01.01

Aree pedonali e marciapiedi

Opere di raccolta per lo smaltimento delle acque meteoriche. Possono essere in conglomerato cementizio e/o in materiale lapideo, talvolta complete di griglie di protezione. Trovano utilizzo ai bordi delle strade, lungo i sentieri, in prossimità dei piazzali di parcheggio, a servizio dei garage, in prossimità aree industriali con normale traffico. ecc.

REQUISITI E PRESTAZIONI (EM)

01.01.01.R01 Adattabilità della pendenza

Classe di Requisiti: Controllabilità tecnologica

Classe di Esigenza: Controllabilità

Gli elementi dovranno essere disposti in modo tale da assicurare la giusta pendenza.

Prestazioni:

Le pendenze delle canalette dovranno essere realizzate in modo da convogliare le acque meteoriche provenienti dai margini stradali e/o comunque circostanti.

Livello minimo della prestazione:

Le pendenze dovranno essere comprese in intervalli del 2-5 % a secondo delle zone e del tipo di utilizzo.

Riferimenti normativi:

Legge 24.11.2006, n. 286; Legge 27.12.2006, n. 296; Legge 2.4.2007, n. 40; D.Lgs. 30.4.1992, n. 285; D.M. Infrastrutture e Trasporti 17.1.2018; Legge 13.2.2012, n. 11; Legge 12.7.2011, n. 106; Legge 12.11.2011, n. 183; D.Lgs. 1.9.2011, n. 150; Legge 29.7.2010, n. 120; Legge 15.7.2009, n. 94; Capitolato Speciale Tipo per Appalti di Lavori Edilizi; UNI EN 13285; UNI EN ISO 14688-1; DIN 19580.

ANOMALIE RISCONTRABILI

01.01.01.A01 Distacco

Distacco del corpo canaletta dal terreno a causa del mancato ancoraggio dei tondini di acciaio nel terreno.

01.01.01.A02 Mancato deflusso acque meteoriche

Può essere causato da insufficiente pendenza del corpo delle canalette o dal deposito di detriti lungo il letto.

01.01.01.A03 Rottura

Rottura di uno o più elementi costituenti i canali di scolo.

01.01.01.A04 Basso grado di riciclabilità

Utilizzo nelle fasi manutentive di materiali, elementi e componenti con un basso grado di riciclabilità.

CONTROLLI ESEGUIBILI DA PERSONALE SPECIALIZZATO

01.01.01.C01 Controllo canalizzazioni

Cadenza: ogni 6 mesi

Tipologia: Controllo

Controllo dello stato di usura e di pulizia delle canalizzazioni, dei collettori e degli altri elementi ispezionabili. Controllo strumentale (endoscopia) delle parti non ispezionabili.

- Requisiti da verificare: 1) *Adattabilità della pendenza*.
- Anomalie riscontrabili: 1) *Distacco*; 2) *Mancato deflusso acque meteoriche*; 3) *Rottura*.
- Ditte specializzate: *Specializzati vari*.

01.01.01.C02 Controllo cigli e cunette

Cadenza: ogni 3 mesi

Tipologia: Controllo

Controllo dello stato di cigli e cunette. Verifica del corretto deflusso delle acque e delle pendenze. Controllo dell'assenza di depositi, detriti e di vegetazione in eccesso.

- Requisiti da verificare: 1) *Adattabilità della pendenza*.
- Anomalie riscontrabili: 1) *Mancato deflusso acque meteoriche*.
- Ditte specializzate: *Specializzati vari*.

01.01.01.C03 Controllo del grado di riciclabilità

Cadenza: quando occorre

Tipologia: Controllo

Controllare che nelle fasi manutentive vengano impiegati materiali, elementi e componenti con un elevato grado di riciclabilità.

- Requisiti da verificare: 1) *Utilizzo di materiali, elementi e componenti ad elevato potenziale di riciclabilità.*
- Anomalie riscontrabili: 1) *Basso grado di riciclabilità.*
- Ditte specializzate: *Tecnici di livello superiore.*

MANUTENZIONI ESEGUIBILI DA PERSONALE SPECIALIZZATO

01.01.01.I01 Ripristino canalizzazioni

Cadenza: ogni 6 mesi

Ripristino delle canalizzazioni, con integrazione di parti mancanti relative alle canalette e ad altri elementi. Pulizia e rimozione di depositi, detriti e fogliame. Sistemazione degli elementi accessori di evacuazione e scarico delle acque meteoriche.

- Ditte specializzate: *Specializzati vari.*

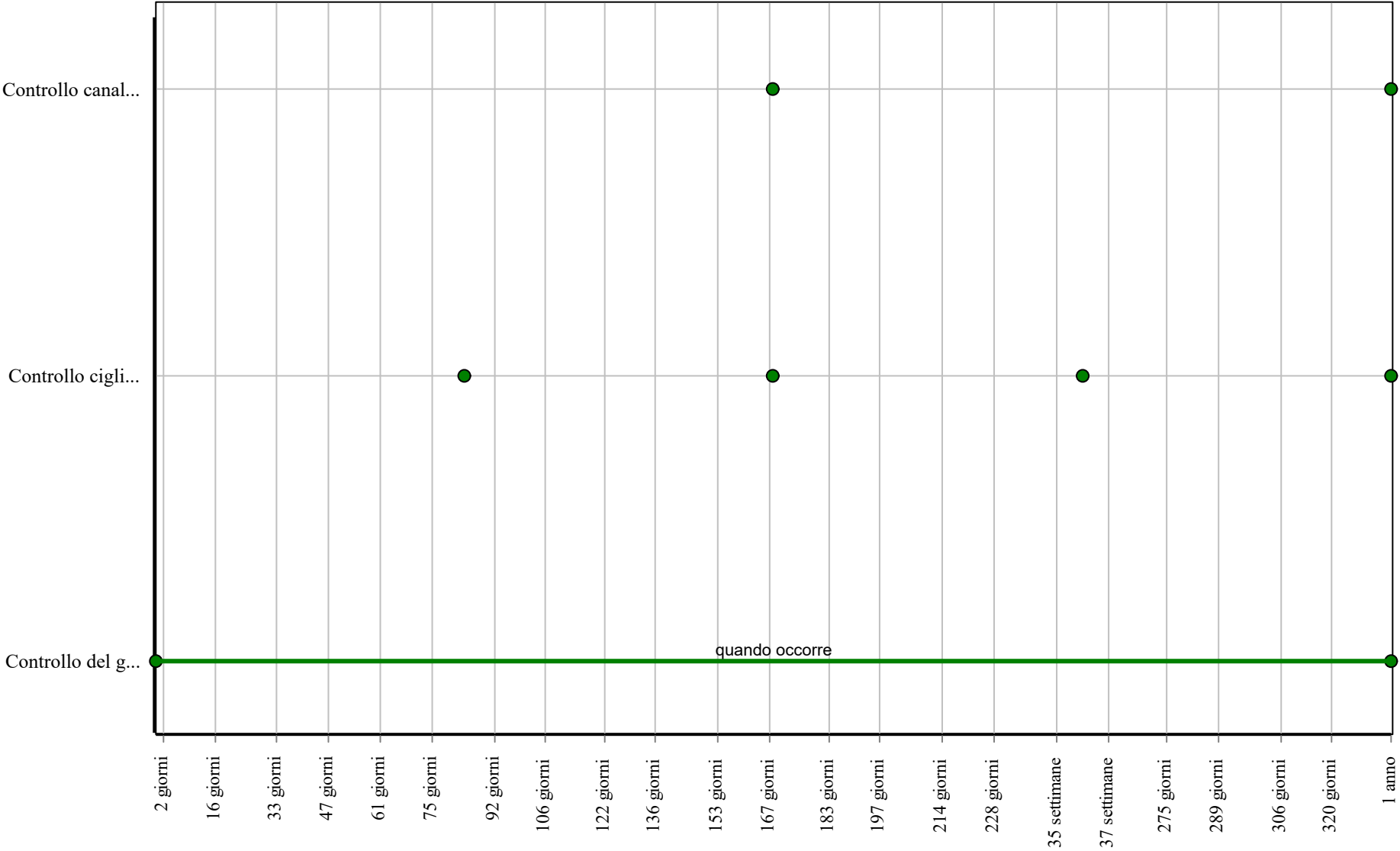
01.01.01.I02 Sistemazione cigli e cunette

Cadenza: ogni 6 mesi

Sistemazione e raccordo delle banchine con le cunette per mezzo di un ciglio o arginello di larghezza variabile a secondo del tipo di strada. Pulizia e rimozione di detriti e depositi di fogliame ed altro.

- Ditte specializzate: *Specializzati vari.*

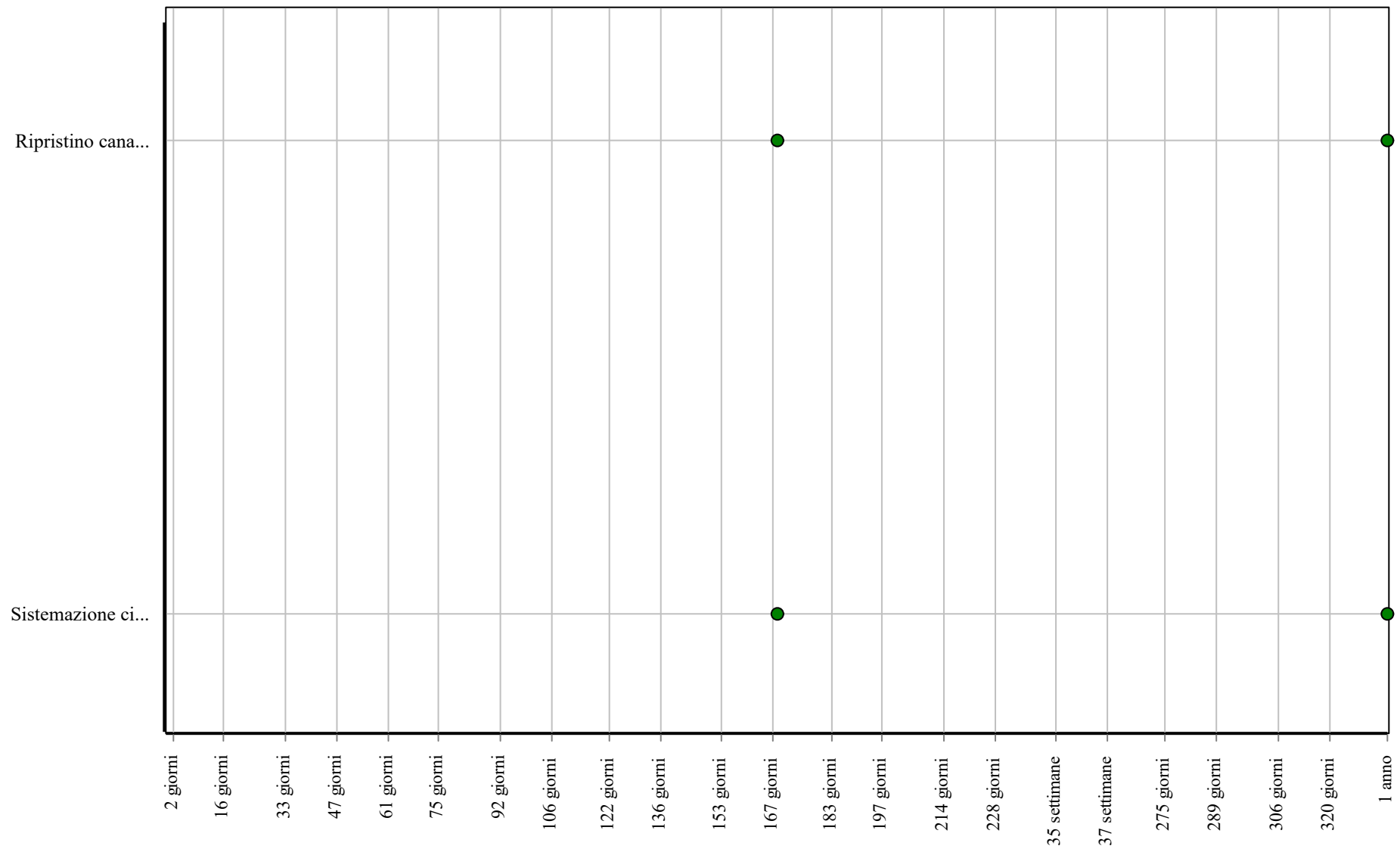
Controlli: Canalette



Corpo d'Opera: OPERE STRADALI

Unità Tecnologica: Aree pedonali e marciapiedi

Interventi: Canalette



Corpo d'Opera: OPERE STRADALI

Unità Tecnologica: Aree pedonali e marciapiedi

Chiusini e pozzetti e caditoie

Unità Tecnologica: 01.01

Aree pedonali e marciapiedi

Opere destinate a ricevere le acque meteoriche superficiali e a permetterne il convogliamento alle reti di smaltimento. A coronamento di esse sono disposti elementi di chiusura mobili con funzione di protezione e di smaltimento delle acque in eccesso. I dispositivi di chiusura e di coronamento trovano il loro utilizzo a secondo del luogo di impiego, ovvero secondo la norma UNI EN 124:

- Gruppo 1 (classe A 15 minima) = zone ad uso esclusivo di pedoni e ciclisti;
- Gruppo 2 (classe B 125 minima) = zone ad uso di pedoni, parcheggi;
- Gruppo 3 (classe C 250 minima) = se installati in prossimità di canaletti di scolo lungo il marciapiede;
- Gruppo 4 (classe D 400 minima) = lungo le carreggiate stradali, aree di sosta;
- Gruppo 5 (classe E 600 minima) = aree sottoposte a carichi notevoli (aeroporti, porti, ecc.);
- Gruppo 6 (classe F 900) = aree sottoposte a carichi particolarmente notevoli.

I dispositivi di chiusura e/o di coronamento possono essere realizzati con i seguenti materiali: acciaio laminato, ghisa a grafite lamellare, ghisa a grafite sferoidale, getti di acciaio, calcestruzzo armato con acciaio e abbinamento di materiali.

REQUISITI E PRESTAZIONI (EM)

01.01.02.R01 Aerazione

Classe di Requisiti: Controllabilità tecnologica

Classe di Esigenza: Controllabilità

I dispositivi di chiusura dovranno permettere una minima superficie di aerazione.

Prestazioni:

Dovranno essere rispettate le superfici minime di aerazione dei dispositivi di chiusura secondo la norma UNI EN 124.

Livello minimo della prestazione:

La superficie minima di aerazione varia a secondo della dimensione di passaggio secondo la norma UNI EN 124, ovvero:

- per dimensione di passaggio ≤ 600 mm allora superficie min. di aerazione = 5% dell'area di un cerchio con diametro pari alla dimensione di passaggio;
- per dimensione di passaggio > 600 mm allora superficie min. di aerazione: 140 cm².

Riferimenti normativi:

Legge 24.11.2006, n. 286; Legge 27.12.2006, n. 296; Legge 2.4.2007, n. 40; D.Lgs. 30.4.1992, n. 285; D.M. Infrastrutture e Trasporti 5.11.2001; D.M. Infrastrutture e Trasporti 17.1.2018; Capitolato Speciale Tipo per Appalti di Lavori Edilizi; Legge 13.2.2012, n. 11; Legge 12.7.2011, n. 106; Legge 12.11.2011, n. 183; D.Lgs. 1.9.2011, n. 150; Legge 29.7.2010, n. 120; Legge 15.7.2009, n. 94; UNI EN 124; UNI EN 1561; UNI EN 1563; UNI EN ISO 1461.

ANOMALIE RISCONTRABILI

01.01.02.A01 Corrosione

Corrosione degli elementi metallici per perdita del requisito di resistenza agli agenti aggressivi chimici e/o per difetti del materiale.

01.01.02.A02 Deposito

Accumulo di detriti, fogliame e di altri materiali estranei.

01.01.02.A03 Rottura

Rottura di parti degli elementi costituenti i manufatti.

01.01.02.A04 Basso grado di riciclabilità

Utilizzo nelle fasi manutentive di materiali, elementi e componenti con un basso grado di riciclabilità.

CONTROLLI ESEGUIBILI DA PERSONALE SPECIALIZZATO

01.01.02.C01 Controllo chiusini d'ispezione

Cadenza: ogni anno

Tipologia: Aggiornamento

Controllo dello stato di usura e verifica del dispositivo di chiusura-apertura. Controllo del normale scarico di acque meteoriche. Controllo degli elementi di ispezione (scale interne, fondale, superfici laterali, ecc.).

- Requisiti da verificare: 1) *Aerazione*.
- Anomalie riscontrabili: 1) *Deposito*.
- Ditte specializzate: *Specializzati vari*.

01.01.02.C02 Controllo del grado di riciclabilità

Cadenza: quando occorre

Tipologia: Controllo

Controllare che nelle fasi manutentive vengano impiegati materiali,, elementi e componenti con un elevato grado di riciclabilità.

- Requisiti da verificare: 1) *Utilizzo di materiali, elementi e componenti ad elevato potenziale di riciclabilità.*
- Anomalie riscontrabili: 1) *Basso grado di riciclabilità.*
- Ditte specializzate: *Tecnici di livello superiore.*

MANUTENZIONI ESEGUIBILI DA PERSONALE SPECIALIZZATO

01.01.02.I01 Pulizia

Cadenza: ogni 4 mesi

Pulizia dei pozzetti e rimozione dei depositi accumulati in prossimità del chiusino.

- Ditte specializzate: *Specializzati vari.*

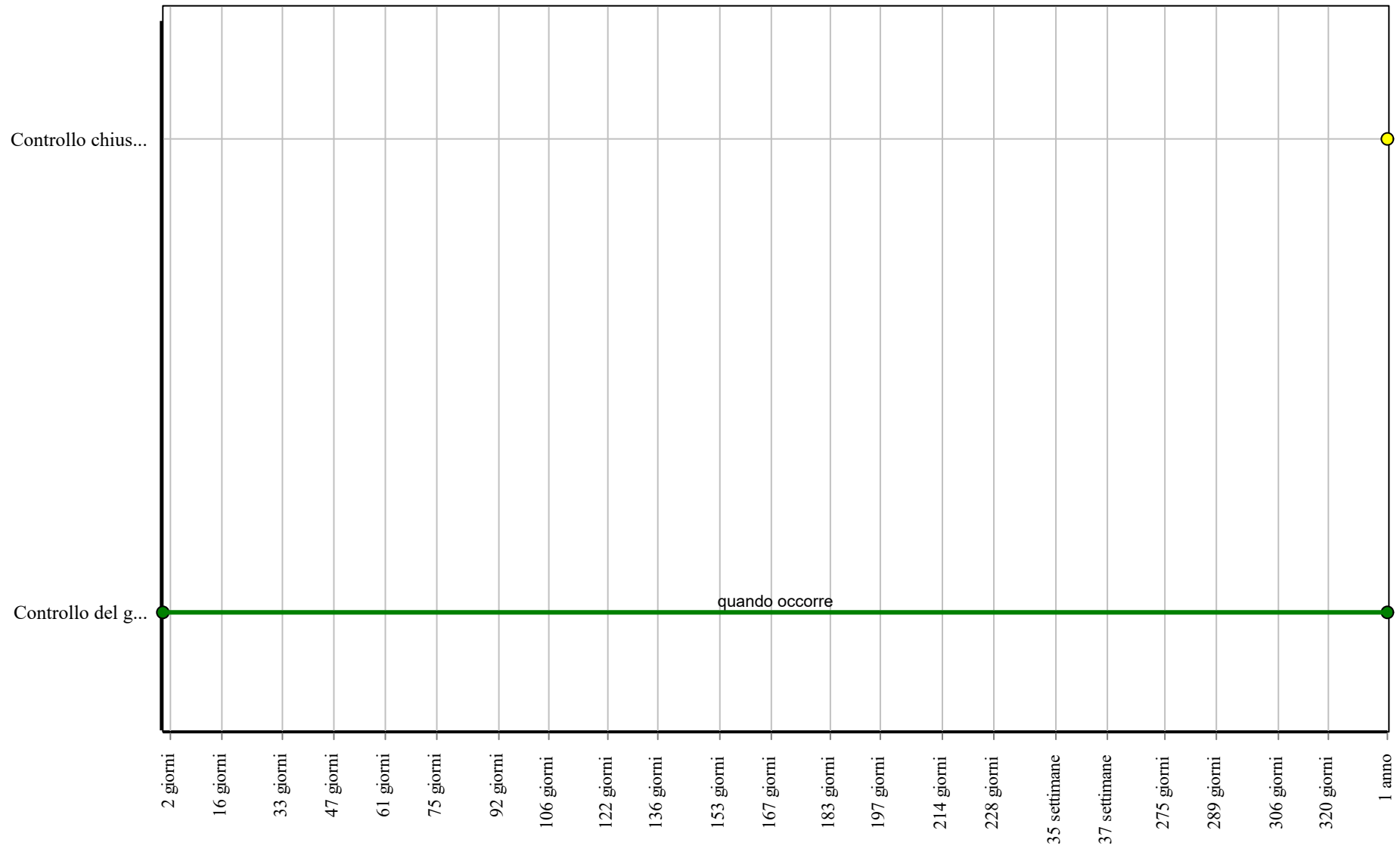
01.01.02.I02 Ripristino chiusini d'ispezione

Cadenza: ogni anno

Ripristino ed integrazione degli elementi di apertura-chiusura. Trattamento anticorrosione delle parti metalliche in vista. Sostituzione di elementi usurati e/o giunti degradati. Pulizia del fondale da eventuali depositi.

- Ditte specializzate: *Specializzati vari.*

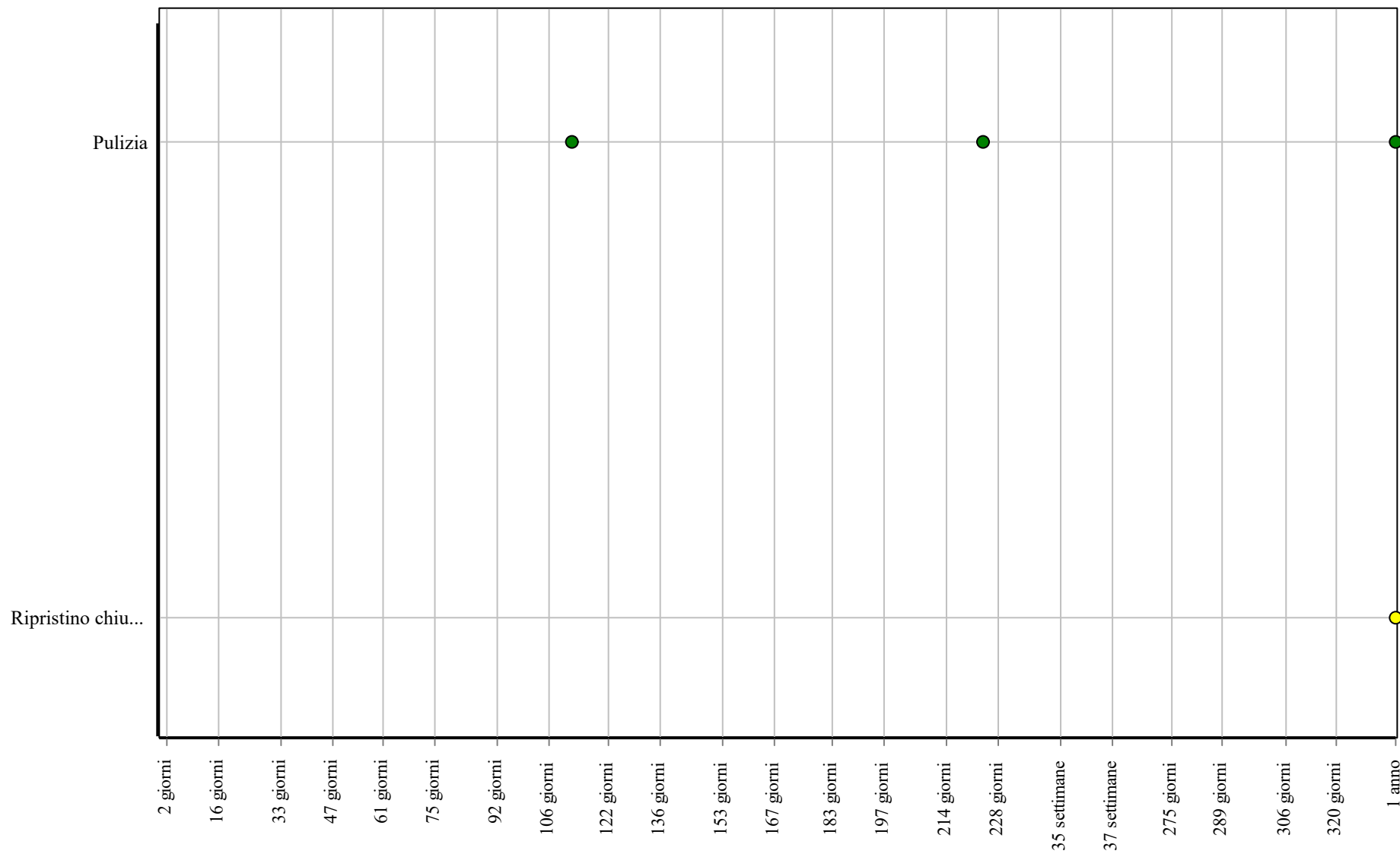
Controlli: Chiusini e pozzetti e caditoie



Corpo d'Opera: OPERE STRADALI

Unità Tecnologica: Aree pedonali e marciapiedi

Interventi: Chiusini e pozzetti e caditoie



Corpo d'Opera: OPERE STRADALI

Unità Tecnologica: Aree pedonali e marciapiedi

Cordoli e bordure

Unità Tecnologica: 01.01

Aree pedonali e marciapiedi

I cordoli e le bordure appartengono alla categoria dei manufatti di finitura per le pavimentazioni dei marciapiedi, per la creazione di isole protettive per alberature, aiuole, spartitraffico, ecc.. Essi hanno la funzione di contenere la spinta verso l'esterno della pavimentazione che è sottoposta a carichi di normale esercizio. Possono essere realizzati in elementi prefabbricati in calcestruzzo o in cordoni di pietrastrada.

REQUISITI E PRESTAZIONI (EM)

01.01.03.R01 Resistenza a compressione

Classe di Requisiti: Di stabilità

Classe di Esigenza: Sicurezza

Essi dovranno avere una resistenza alle sollecitazioni a compressione.

Prestazioni:

Le prestazioni di resistenza a compressione ed i limiti di accettabilità, per gli elementi in calcestruzzo, vengono esplicitate dalla norma UNI EN 1338.

Livello minimo della prestazione:

Il valore della resistenza convenzionale alla compressione R_{cc} , ricavato dalle prove effettuate sui provini campione, dovrà essere pari almeno a $\geq 60 \text{ N/mm}^2$.

Riferimenti normativi:

UNI EN 1338; UNI EN 1343.

ANOMALIE RISCONTRABILI

01.01.03.A01 Distacco

Disgregazione e distacco di parti notevoli del materiale che può manifestarsi anche mediante espulsione di elementi prefabbricati dalla loro sede.

01.01.03.A02 Fessurazioni

Presenza di rotture singole, ramificate, spesso accompagnate da cedimenti e/o avvallamenti del manto stradale.

01.01.03.A03 Mancanza

Caduta e perdita di parti del materiale del manufatto.

01.01.03.A04 Rottura

Rottura di parti degli elementi costituenti i manufatti.

01.01.03.A05 Basso grado di riciclabilità

Utilizzo nelle fasi manutentive di materiali, elementi e componenti con un basso grado di riciclabilità.

CONTROLLI ESEGUIBILI DA PERSONALE SPECIALIZZATO

01.01.03.C01 Controllo generale

Cadenza: ogni anno

Tipologia: Controllo

Controllo generale delle parti a vista e di eventuali anomalie. Verifica dell'integrità delle parti e dei giunti verticali tra gli elementi contigui.

- Anomalie riscontrabili: 1) *Distacco*; 2) *Fessurazioni*; 3) *Mancanza*; 4) *Rottura*.
- Ditte specializzate: *Specializzati vari*.

01.01.03.C02 Controllo del grado di riciclabilità

Cadenza: quando occorre

Tipologia: Controllo

Controllare che nelle fasi manutentive vengano impiegati materiali, elementi e componenti con un elevato grado di riciclabilità.

- Requisiti da verificare: 1) *Utilizzo di materiali, elementi e componenti ad elevato potenziale di riciclabilità*.
- Anomalie riscontrabili: 1) *Basso grado di riciclabilità*.
- Ditte specializzate: *Tecnici di livello superiore*.

MANUTENZIONI ESEGUIBILI DA PERSONALE SPECIALIZZATO

01.01.03.I01 Reintegro dei giunti

Cadenza: quando occorre

Reintegro dei giunti verticali tra gli elementi contigui in caso di sconnessioni o di fuoriuscita di materiale (sabbia di allettamento e/o di sigillatura).

- Ditte specializzate: *Specializzati vari*.

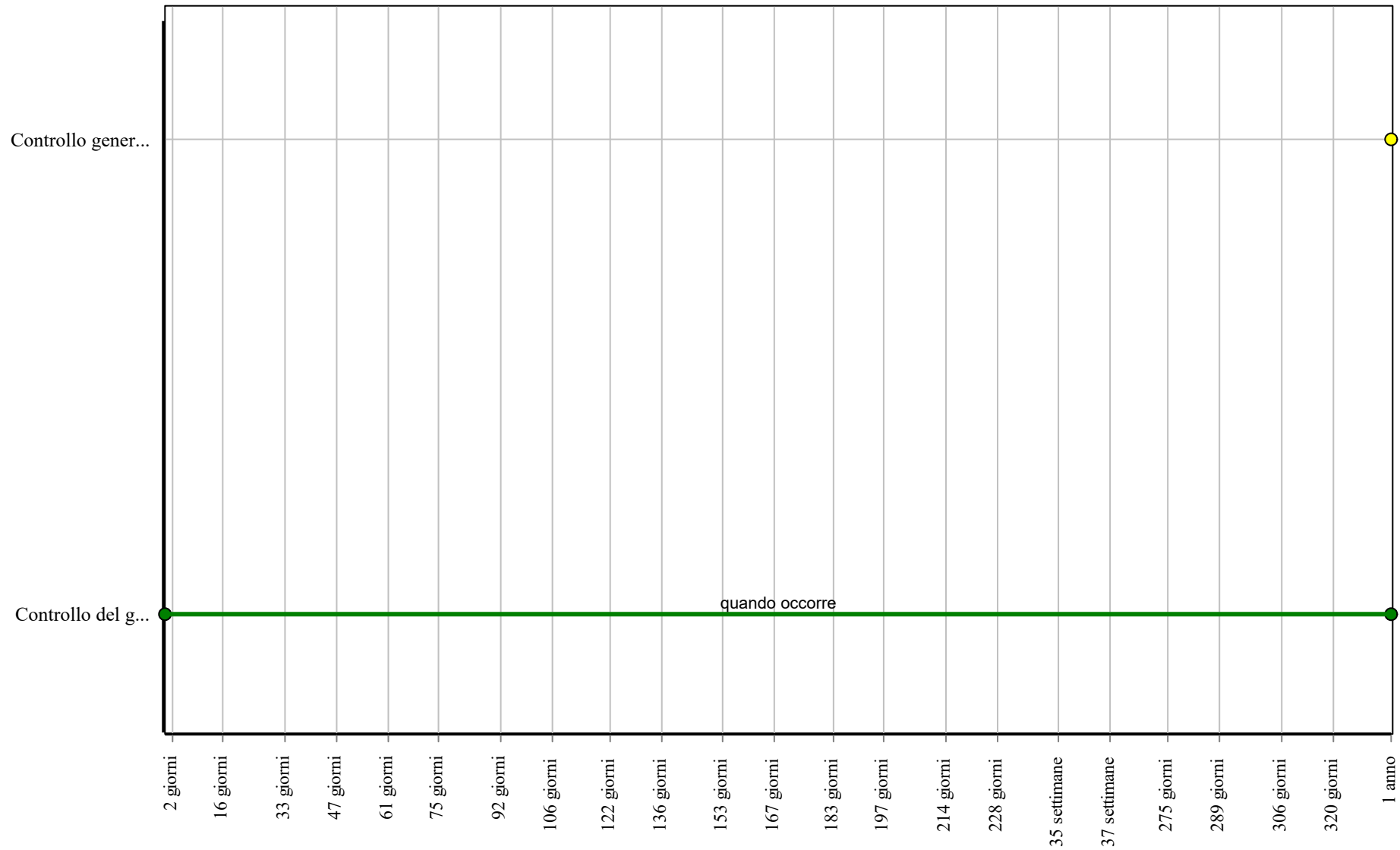
01.01.03.I02 Sostituzione

Cadenza: quando occorre

Sostituzione degli elementi rotti e/o comunque rovinati con altri analoghi.

- Ditte specializzate: *Specializzati vari*.

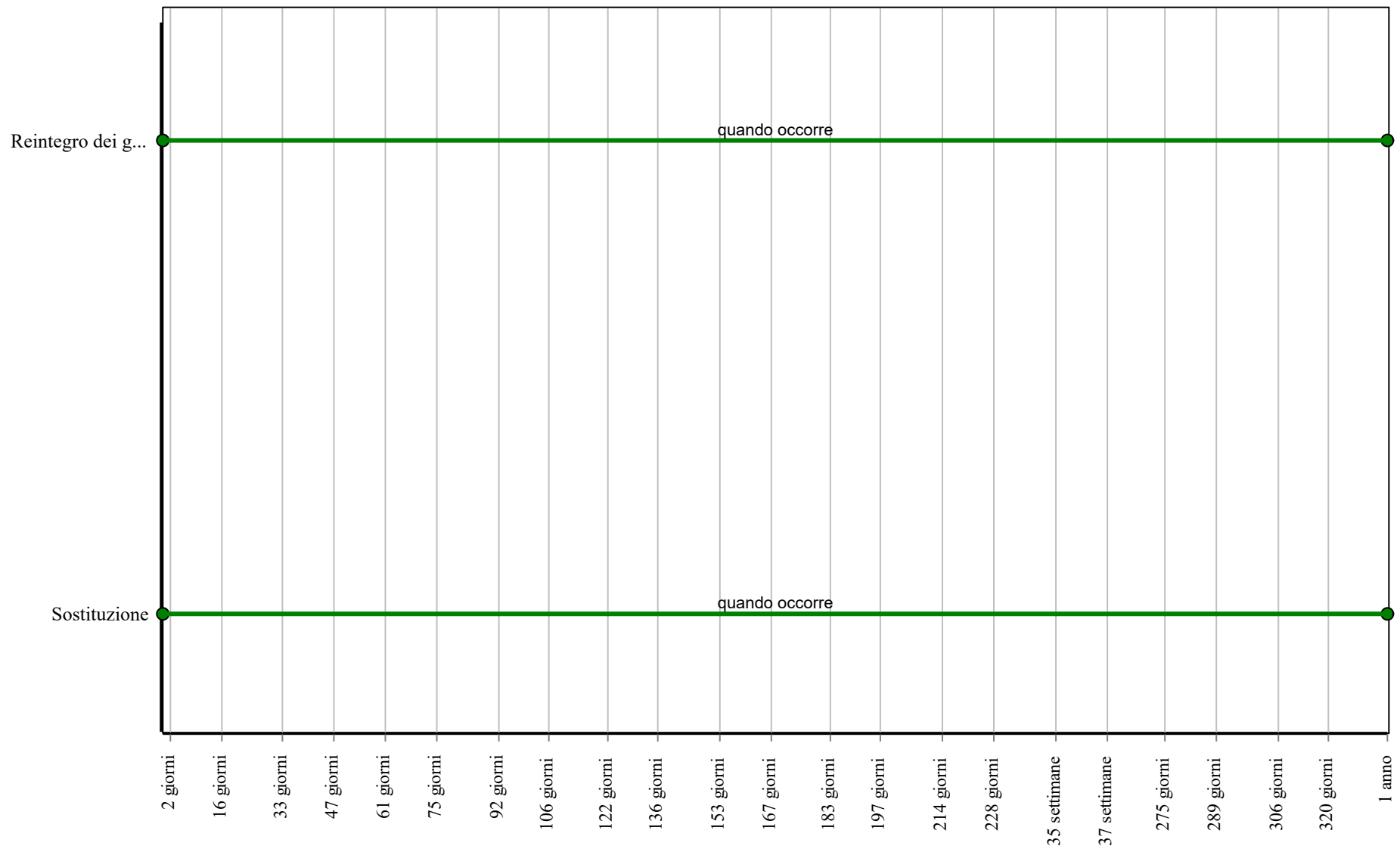
Controlli: Cordoli e bordure



Corpo d'Opera: OPERE STRADALI

Unità Tecnologica: Aree pedonali e marciapiedi

Interventi: Cordoli e bordure



Corpo d'Opera: OPERE STRADALI

Unità Tecnologica: Aree pedonali e marciapiedi

Dissuasori

Unità Tecnologica: 01.01

Aree pedonali e marciapiedi

I dissuasori di sosta sono dispositivi stradali con funzione di impedimento materiale della sosta dei veicoli in determinate aree o zone. In genere i dissuasori vanno armonizzati con altri arredi urbani e stradali per cui hanno quasi sempre un aspetto decorativo. Svolgono inoltre anche funzione accessorie come quelle di delimitazioni di aree pedonali, aree di parcheggio, aree a verde, zone di riposo, zone riservate, ecc. In genere la tipologia e la funzione può variare a secondo dei regolamenti urbanistici locali. La loro forma e funzione può essere diversa: colonne a blocchi, cordolature, pali, paletti, fioriere e cassonetti. La funzione di impedimento svolta dai dissuasori deve essere esercitata sia come altezza sul piano variabile sia spaziale tra un elemento ed un altro disposti lungo un perimetro. In genere sono realizzati con materiali diversi: legno, plastica a fiamma autoestinguente, calcestruzzo, rame, acciaio zincato, ferro, ghisa e alluminio. Talvolta i dissuasori sono uniti mediante elementi di materiale diversi, quali, catene in ferro, elementi in legno, ecc.

REQUISITI E PRESTAZIONI (EM)

01.01.04.R01 Integrazione degli spazi

Classe di Requisiti: Adattabilità degli spazi

Classe di Esigenza: Fruibilità

I dissuasori devono integrarsi con gli spazi nei quali vengono immessi.

Prestazioni:

L'aspetto dei dissuasori va armonizzato con altri arredi urbani e stradali dell'ambiente in cui vengono immessi. In particolare si tiene conto:

- della funzione principale
- dell'importanza del luogo
- dei materiali
- delle tonalità
- delle caratteristiche di sicurezza

Livello minimo della prestazione:

I livelli prestazionali variano a secondo del loro impiego che è strettamente legato alle conformità dettate dalle norme dal Ministero dei Lavori Pubblici Ispettorato generale per la circolazione e la sicurezza stradale, dal Codice della Strada, dagli Enti Gestori delle Strade, nonché dai regolamenti comunali locali.

Riferimenti normativi:

Legge 7.12.1999, n. 472; Legge 24.11.2006, n. 286; Legge 27.12.2006, n. 296; Legge 2.4.2007, n. 40; D.Lgs. 30.4.1992, n. 285; D.P.R. 16.12.1992, n. 495; Legge 13.2.2012, n. 11; Legge 12.7.2011, n. 106; Legge 12.11.2011, n. 183; D.Lgs. 1.9.2011, n. 150; Legge 29.7.2010, n. 120; Legge 15.7.2009, n. 94.

ANOMALIE RISCONTRABILI

01.01.04.A01 Alterazione cromatica

Alterazione cromatica di parti e/o elementi costituenti.

01.01.04.A02 Depositi

Accumulo di sporco e/o depositi sulle superfici esposte.

01.01.04.A03 Rottura

Rottura di parti degli elementi costituenti i dissuasori.

01.01.04.A04 Variazione sagoma

Variazione della sagoma originaria con sporgenze pericolose a carico di persone e/o cose.

01.01.04.A05 Basso grado di riciclabilità

Utilizzo nelle fasi manutentive di materiali, elementi e componenti con un basso grado di riciclabilità.

CONTROLLI ESEGUIBILI DA PERSONALE SPECIALIZZATO

01.01.04.C01 Controllo dell'integrità

Cadenza: ogni mese

Tipologia: Controllo a vista

Controllo dell'integrità del manufatto e delle parti costituenti. Verifica di eventuali variazioni della sagoma originaria.

- Anomalie riscontrabili: 1) Rottura; 2) Variazione sagoma.
- Ditte specializzate: Specializzati vari.

01.01.04.C02 Controllo elementi di unione

Cadenza: ogni mese

Tipologia: Controllo

Controllo dell'integrità degli elementi di unione e/o connessione.

- Anomalie riscontrabili: 1) *Rottura*.
- Ditte specializzate: *Specializzati vari*.

01.01.04.C03 Controllo posizionamento

Cadenza: ogni mese

Tipologia: Controllo

Controllare la posizione e la distribuzione dei dissuasori lungo il perimetro di protezione delle aree.

- Ditte specializzate: *Specializzati vari*.

01.01.04.C04 Controllo del grado di riciclabilità

Cadenza: quando occorre

Tipologia: Controllo

Controllare che nelle fasi manutentive vengano impiegati materiali,, elementi e componenti con un elevato grado di riciclabilità.

- Requisiti da verificare: 1) *Utilizzo di materiali, elementi e componenti ad elevato potenziale di riciclabilità*.
- Anomalie riscontrabili: 1) *Basso grado di riciclabilità*.
- Ditte specializzate: *Tecnici di livello superiore*.

MANUTENZIONI ESEGUIBILI DA PERSONALE SPECIALIZZATO

01.01.04.I01 Pulizia

Cadenza: ogni 6 mesi

Pulizia delle superfici a vista e rimozione di eventuali depositi.

- Ditte specializzate: *Generico*.

01.01.04.I02 Ripristino posizione

Cadenza: quando occorre

Ripristino del corretto posizionamento e delle distanze di rispetto.

- Ditte specializzate: *Specializzati vari*.

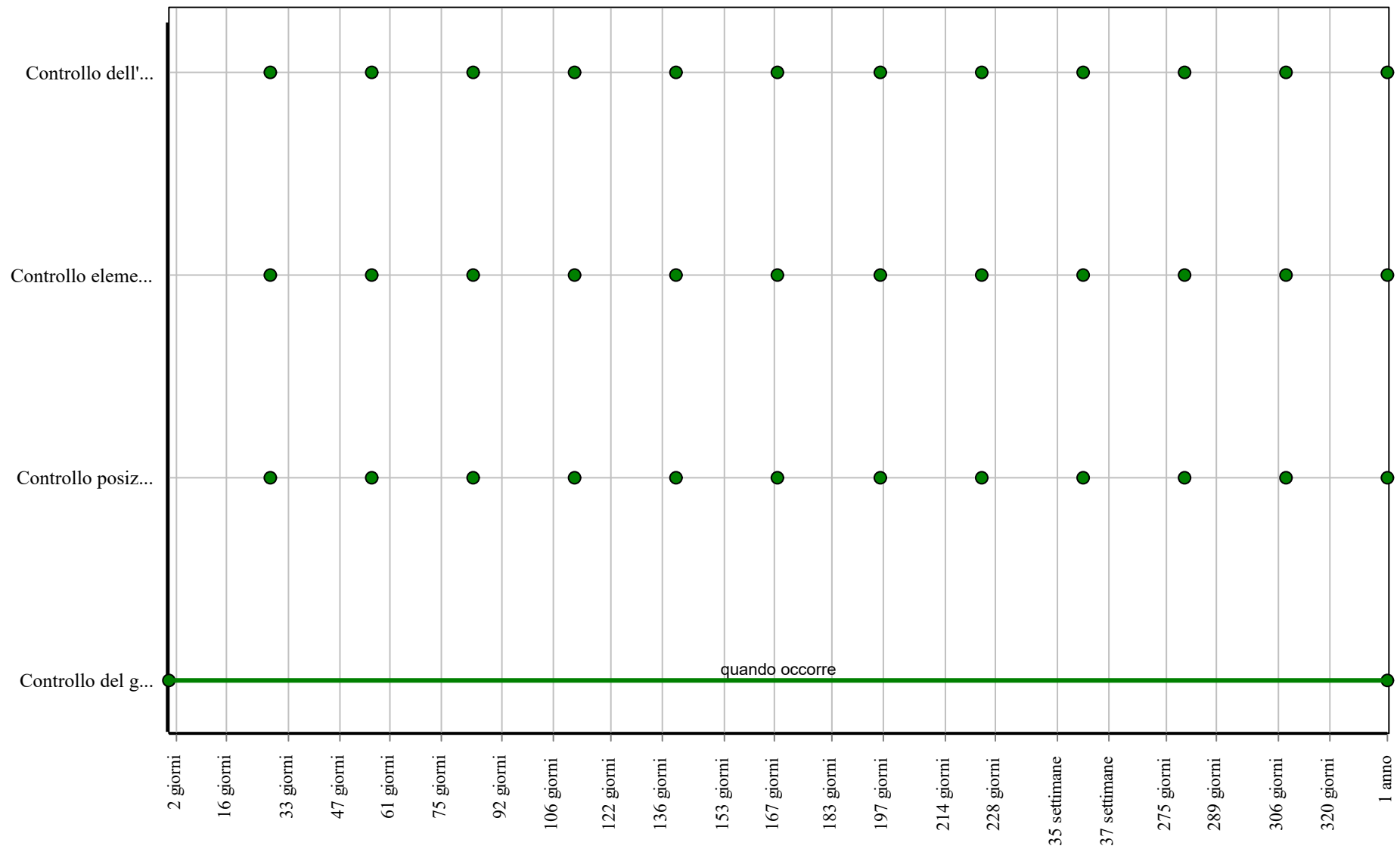
01.01.04.I03 Sostituzione

Cadenza: quando occorre

Sostituzione del manufatto e/o di elementi di connessione con altri analoghi.

- Ditte specializzate: *Specializzati vari*.

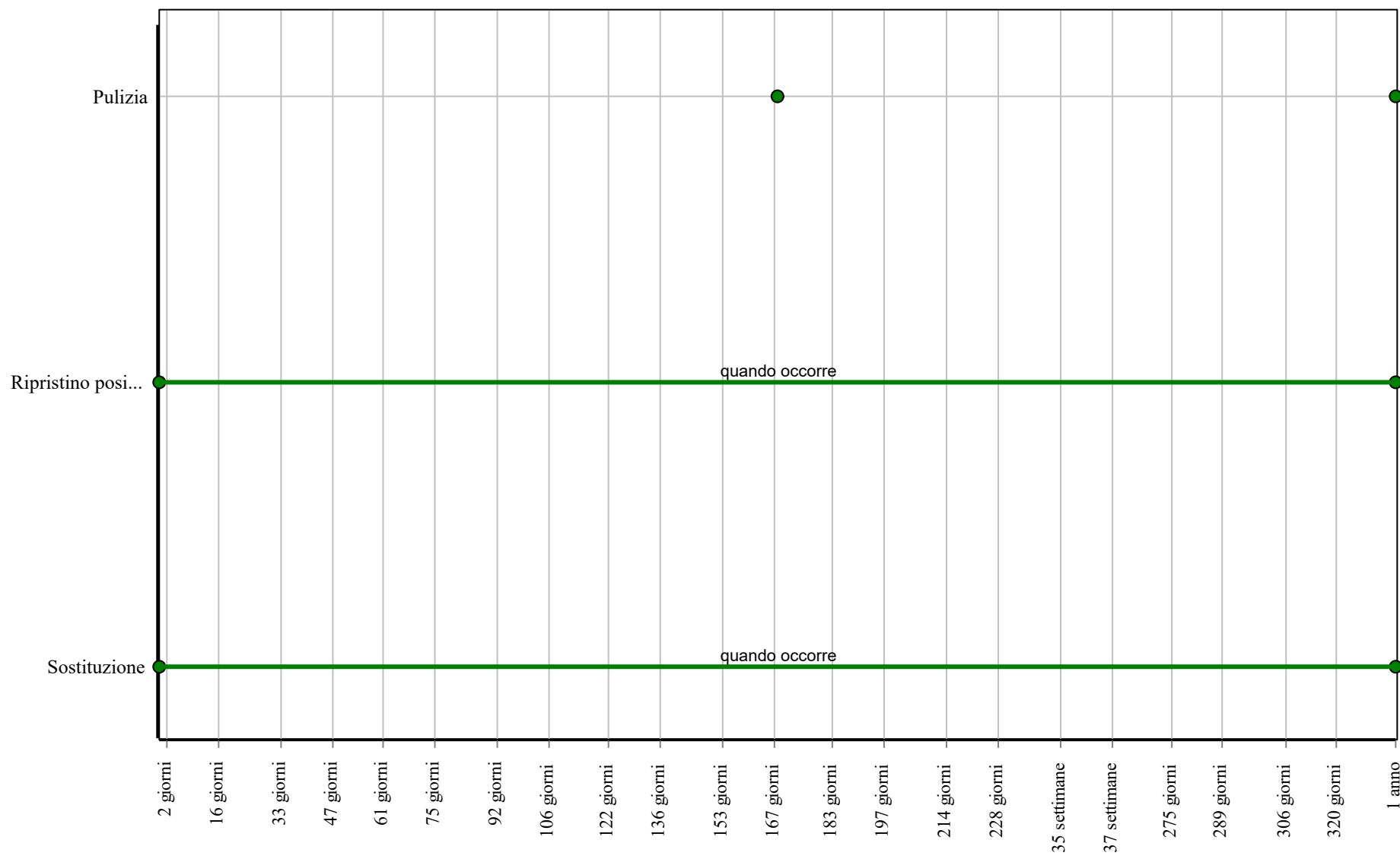
Controlli: Dissuasori



Corpo d'Opera: OPERE STRADALI

Unità Tecnologica: Aree pedonali e marciapiedi

Interventi: Dissuasori



Corpo d'Opera: OPERE STRADALI

Unità Tecnologica: Aree pedonali e marciapiedi

Limitatori di sosta

Unità Tecnologica: 01.01

Aree pedonali e marciapiedi

I limitatori di sosta sono dispositivi stradali con funzione di impedimento parziale della sosta dei veicoli in determinate aree o zone o comunque di perimetro di zone dove la sosta è permessa. La loro forma può essere diversa: a colonne a blocchi, cordolature, pali e paletti. In genere sono realizzati con materiali diversi: legno, plastica a fiamma autoestinguente, calcestruzzo, rame, acciaio zincato, ferro, ghisa e alluminio. Talvolta i limitatori di sosta sono uniti mediante elementi di materiale diversi, quali, catene in ferro, elementi in legno, ecc..

REQUISITI E PRESTAZIONI (EM)

01.01.05.R01 Conformità alle norme stradali

Classe di Requisiti: Sicurezza d'uso

Classe di Esigenza: Sicurezza

I limitatori di sosta dovranno rispettare le conformità dettate dalle norme vigenti.

Prestazioni:

I limitatori di sosta dovranno essere realizzati in conformità alle norme sulla sicurezza stradale. La loro installazione deve tener conto inoltre della visibilità e degli spazi di manovra dei veicoli. Essi dovranno inoltre integrarsi con la segnaletica stradale esistente.

Livello minimo della prestazione:

I livelli prestazionali variano a secondo del loro impiego che è strettamente legato alla conformità dettate dalle norme del Ministero dei Lavori Pubblici Ispettorato generale per la circolazione e la sicurezza stradale, dal Codice della Strada, dagli Enti Gestori delle Strade, nonché dai regolamenti comunali locali.

Riferimenti normativi:

Legge 7.12.1999, n. 472; Legge 24.11.2006, n. 286; Legge 27.12.2006, n. 296; Legge 2.4.2007, n. 40; D.Lgs. 30.4.1992, n. 285; D.P.R. 16.12.1992, n. 495; Legge 13.2.2012, n. 11; Legge 12.7.2011, n. 106; Legge 12.11.2011, n. 183; D.Lgs. 1.9.2011, n. 150; Legge 29.7.2010, n. 120; Legge 15.7.2009, n. 94.

ANOMALIE RISCONTRABILI

01.01.05.A01 Depositi

Accumulo di sporco e/o depositi sulle superfici esposte.

01.01.05.A02 Rottura

Rottura di parti degli elementi costituenti i limitatori di sosta.

01.01.05.A03 Variazione sagoma

Variazione della sagoma originaria con sporgenze pericolose a carico di persone e/o cose.

01.01.05.A04 Basso grado di riciclabilità

Utilizzo nelle fasi manutentive di materiali, elementi e componenti con un basso grado di riciclabilità.

CONTROLLI ESEGUIBILI DA PERSONALE SPECIALIZZATO

01.01.05.C01 Controllo dell'integrità

Cadenza: ogni mese

Tipologia: Aggiornamento

Controllo dell'integrità dell'elemento e delle parti costituenti. Verifica di eventuali variazioni della sagoma originaria.

- Anomalie riscontrabili: 1) *Rottura.*
- Ditte specializzate: *Specializzati vari.*

01.01.05.C02 Controllo posizionamento

Cadenza: ogni mese

Tipologia: Controllo a vista

Controllare la posizione e la distribuzione dei limitatori di sosta rispetto alla posizione originaria.

- Anomalie riscontrabili: 1) *Variazione sagoma.*
- Ditte specializzate: *Specializzati vari.*

01.01.05.C03 Controllo del grado di riciclabilità

Cadenza: quando occorre

Tipologia: Controllo

Controllare che nelle fasi manutentive vengano impiegati materiali, elementi e componenti con un elevato grado di riciclabilità.

- Requisiti da verificare: 1) *Utilizzo di materiali, elementi e componenti ad elevato potenziale di riciclabilità.*
- Anomalie riscontrabili: 1) *Basso grado di riciclabilità.*
- Ditte specializzate: *Tecnici di livello superiore.*

MANUTENZIONI ESEGUIBILI DA PERSONALE SPECIALIZZATO

01.01.05.I01 Pulizia

Cadenza: ogni 6 mesi

Pulizia delle superfici a vista e rimozione di eventuali depositi.

- Ditte specializzate: *Generico.*

01.01.05.I02 Ripristino posizione

Cadenza: ogni settimana

Ripristino del corretto posizionamento e delle distanze di rispetto.

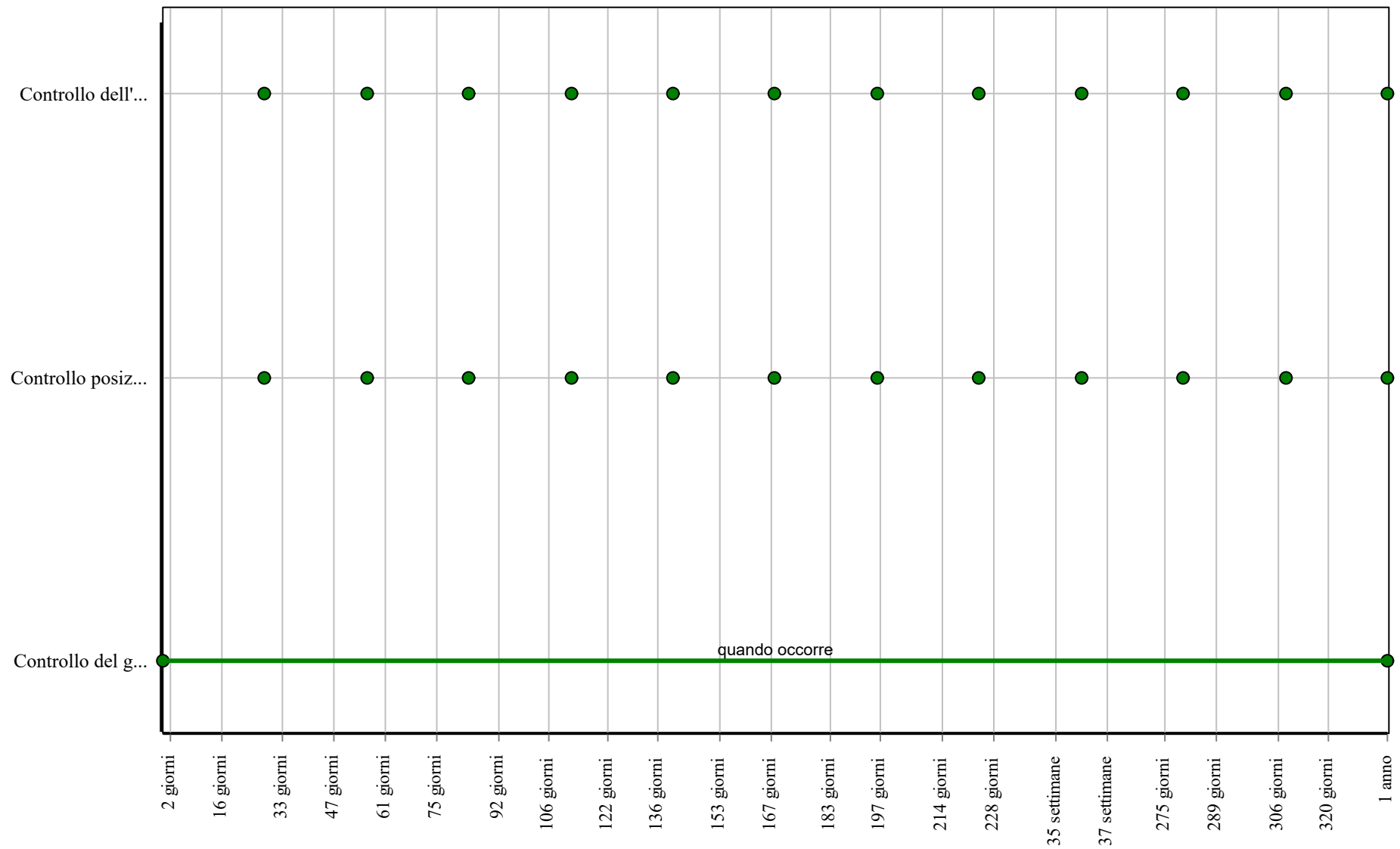
01.01.05.I03 Sostituzione

Cadenza: quando occorre

Sostituzione dell'elemento e/o parti di connessione con altre analoghe.

- Ditte specializzate: *Specializzati vari.*

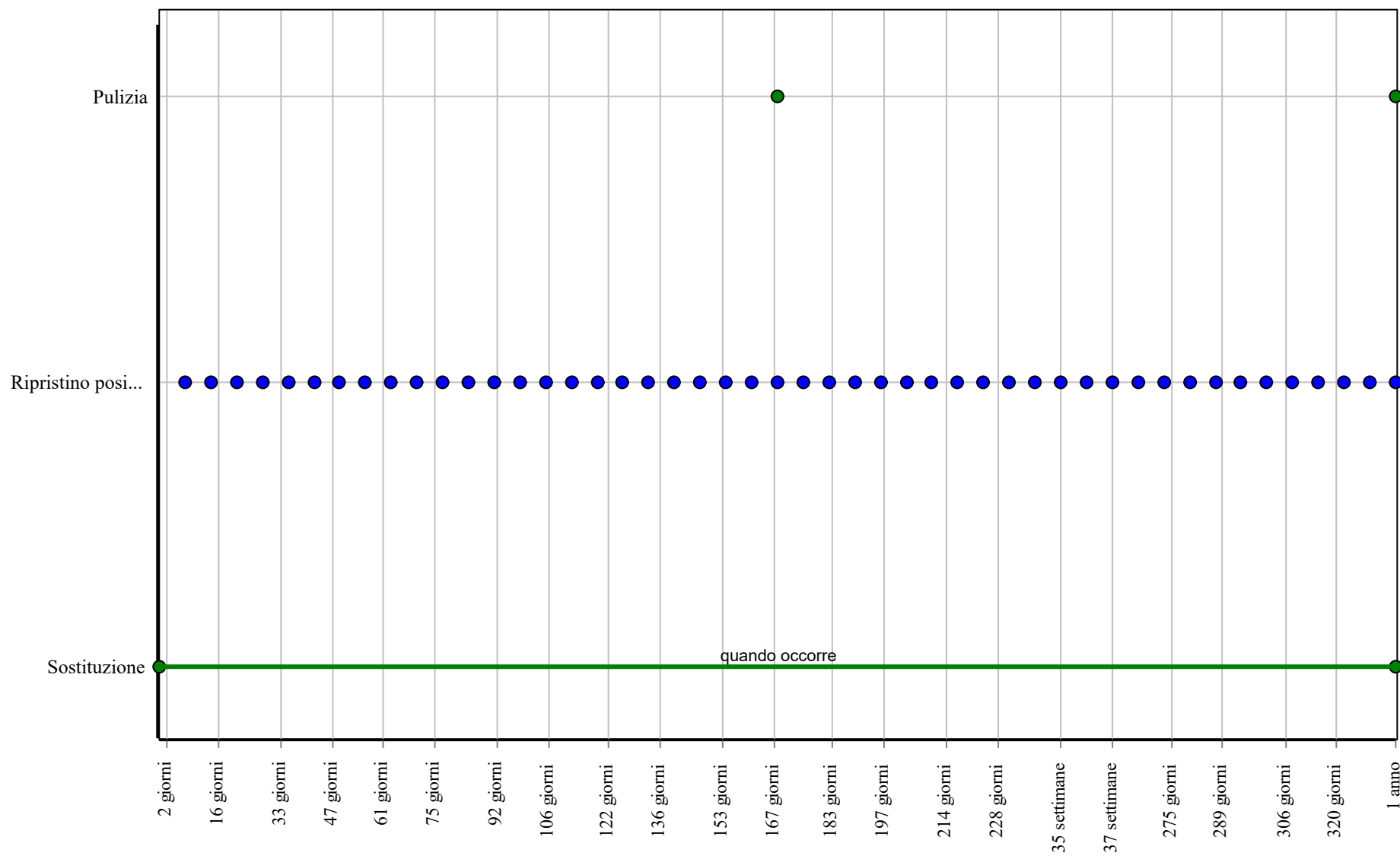
Controlli: Limitatori di sosta



Corpo d'Opera: OPERE STRADALI

Unità Tecnologica: Aree pedonali e marciapiedi

Interventi: Limitatori di sosta



Corpo d'Opera: OPERE STRADALI

Unità Tecnologica: Aree pedonali e marciapiedi

Marciapiede

Unità Tecnologica: 01.01

Aree pedonali e marciapiedi

Si tratta di una parte della strada destinata ai pedoni, esterna alla carreggiata, rialzata e/o comunque protetta. Sul marciapiede possono essere collocati alcuni servizi come pali e supporti per l'illuminazione, segnaletica verticale, cartelloni pubblicitari, semafori, colonnine di chiamate di soccorso, idranti, edicole, cabine telefoniche, cassonetti, ecc..

REQUISITI E PRESTAZIONI (EM)

01.01.06.R01 Accessibilità ai marciapiedi

Classe di Requisiti: Adattabilità degli spazi

Classe di Esigenza: Fruibilità

Le aree pedonali ed i marciapiedi devono essere dimensionati ed organizzati in modo da essere raggiungibili e praticabili; deve essere garantita, inoltre, la sicurezza e l'accessibilità durante la circolazione da parte dell'utenza.

Prestazioni:

Le aree pedonali ed i marciapiedi devono assicurare la normale circolazione dei pedoni ma soprattutto essere conformi alle norme sulla sicurezza e alla prevenzione di infortuni a mezzi e persone. La larghezza del marciapiede va considerata al netto di alberature, strisce erbose, ecc.

Livello minimo della prestazione:

Si prevedono, in funzione dei diversi tipi di strade, le seguenti larghezze minime:

- nelle strade primarie: 0,75 m; 1 m in galleria;
- nelle strade di scorrimento: 3 m; 1,50 m nei tratti in viadotto;
- nelle strade di quartiere: 4 m; 1,50 m nei tratti in viadotto; 5 m nelle zone turistiche e commerciali;
- nelle strade locali: 3 m; 1,50 m nelle zone con minima densità residenziale.

Fabbisogno di spazio per percorsi pedonali in aree residenziali:

- Tipologia del passaggio: 1 persona; Larghezza (cm): 60; Note: -;
- Tipologia del passaggio: 2 persone; Larghezza (cm): 90; Note: passaggio con difficoltà;
- Tipologia del passaggio: 2 persone; Larghezza (cm): 120; Note: passaggio agevole;
- Tipologia del passaggio: 3 persone; Larghezza (cm): 187; Note: passaggio agevole;
- Tipologia del passaggio: 1 persona con doppio bagaglio; Larghezza (cm): 100; Note: -;
- Tipologia del passaggio: 2 persone con doppio bagaglio; Larghezza (cm): 212,5; Note: -;
- Tipologia del passaggio: 2 persone con ombrello aperto; Larghezza (cm): 237,5; Note: -;
- Tipologia del passaggio: carrozzina; Larghezza (cm): 80; Note: -;
- Tipologia del passaggio: 1 carrozzina e 1 bambino; Larghezza (cm): 115; Note: con bambino al fianco;
- Tipologia del passaggio: 2 carrozzine o 2 sedie a rotelle; Larghezza (cm): 170; Note: passaggio agevole;
- Tipologia del passaggio: 2 persone con delimitazioni laterali; Larghezza (cm): 220; Note: passaggio con difficoltà;
- Tipologia del passaggio: 2 persone con delimitazioni laterali; Larghezza (cm): 260; Note: passaggio agevole.

Le larghezze minime vanno misurate al netto di eventuali aree erbose o alberate, di aree occupate da cabine telefoniche, chioschi o edicole, ecc.. I marciapiedi prospicienti su carreggiate sottostanti devono essere muniti di parapetto e/o rete di protezione di altezza minima di 2,00 m.

Gli attraversamenti pedonali sono regolamentati secondo la disciplina degli attraversamenti (CNR N. 60 DEL 26.04.1978):

- Strade primarie

Tipo di attraversamento pedonale: a livelli sfalsati

Attraversamenti pedonali - ubicazione e distanza: -

- Strade di scorrimento

Tipo di attraversamento pedonale: sfalsati o eventualmente semaforizzati

Attraversamenti pedonali - ubicazione e distanza: all'incrocio

- Strade di quartiere

Tipo di attraversamento pedonale: semaforizzati o eventualmente zebrati

Attraversamenti pedonali - ubicazione e distanza: all'incrocio

- Strade locali

Tipo di attraversamento pedonale: zebrati

Attraversamenti pedonali - ubicazione e distanza: 100 m

Negli attraversamenti il raccordo fra marciapiede e strada va realizzato con scivoli per permettere il passaggio di carrozzine. I marciapiedi devono poter essere agevolmente usati dai portatori di handicap.

In corrispondenza di fermate di autobus adiacenti a carreggiate, i marciapiedi devono avere conformazione idonee alla forma delle piazzole e delle aree di attesa dell'autobus senza costituire intralcio al traffico standard veicolare e pedonale:

- Lato delle corsie di traffico promiscuo

Lunghezza totale (m): 56

Lunghezza della parte centrale (m): 16*

Profondità (m): 3,0
- Lato delle corsie riservate al mezzo pubblico
Lunghezza totale (m): 56
Lunghezza della parte centrale (m): 26**
Profondità (m): 3,0
- Lato delle corsie riservate al mezzo pubblico con alta frequenza veicolare
Lunghezza totale (m): 45
Lunghezza della parte centrale (m): 5,0
Profondità (m): 3,0
* fermata per 1 autobus
** fermata per 2 autobus

Riferimenti normativi:

Legge 9.1.1989, n. 13; Legge 24.11.2006, n. 286; Legge 27.12.2006, n. 296; Legge 2.4.2007, n. 40; D.Lgs. 3.4.2006, n. 152; D.Lgs. 30.4.1992, n. 285; D.Lgs. 10.9.1993, n. 360; D.P.R. 24.5.1988, n. 236; D.P.R. 16.12.1992, n. 495; D.P.R. 6.6.2001, n. 380; D.M. Lavori Pubblici 2.4.1968, n. 1444; D.M. Lavori Pubblici 11.4.1968, n. 1404; D.M. Lavori Pubblici 14.6.1989, n. 236; D.M. Infrastrutture e Trasporti 17.1.2018; D.M. Infrastrutture e Trasporti 5.11.2001; C.M. Lavori Pubblici 8.8.1986, n. 2575; C.M. Infrastrutture e Trasporti 29.5.2002, n. 401; Direttiva M.I.T. 25.8.2004; Bollettino Ufficiale CNR 26.4.1978, n. 60; Bollettino Ufficiale CNR 28.7.1980, n. 78; Bollettino Ufficiale CNR 15.4.1983, n. 90; Regolamenti Comunali; Legge 13.2.2012, n. 11; Legge 12.7.2011, n. 106; Legge 12.11.2011, n. 183; D.Lgs. 1.9.2011, n. 150; Legge 29.7.2010, n. 120; Legge 15.7.2009, n. 94.

ANOMALIE RISCONTRABILI

01.01.06.A01 Buche

Consistono nella mancanza di materiale dalla superficie del manto stradale a carattere localizzato e con geometrie e profondità irregolari spesso fino a raggiungere gli strati inferiori, ecc.).

01.01.06.A02 Cedimenti

Consistono nella variazione della sagoma stradale caratterizzati da avvallamenti e crepe localizzati per cause diverse (frane, diminuzione e/o insufficienza della consistenza degli strati sottostanti, ecc.).

01.01.06.A03 Corrosione

Corrosione degli elementi metallici per perdita del requisito di resistenza agli agenti aggressivi chimici e/o per difetti del materiale.

01.01.06.A04 Deposito

Accumulo di detriti, foglie e di altri materiali estranei.

01.01.06.A05 Difetti di pendenza

Consiste in un'errata pendenza longitudinale o trasversale per difetti di esecuzione o per cause esterne.

01.01.06.A06 Distacco

Disgregazione e distacco di parti notevoli del materiale che può manifestarsi anche mediante espulsione di elementi prefabbricati dalla loro sede.

01.01.06.A07 Esposizione dei ferri di armatura

Distacchi di parte di calcestruzzo (copriferro) e relativa esposizione dei ferri di armatura a fenomeni di corrosione per l'azione degli agenti atmosferici.

01.01.06.A08 Fessurazioni

Presenza di rotture singole, ramificate, spesso accompagnate da cedimenti e/o avvallamenti del manto stradale.

01.01.06.A09 Mancanza

Caduta e perdita di parti del materiale del manufatto.

01.01.06.A10 Presenza di vegetazione

Presenza di vegetazione caratterizzata dalla formazione di piante, licheni, muschi lungo le superfici stradali.

01.01.06.A11 Rottura

Rottura di parti degli elementi costituenti i manufatti.

01.01.06.A12 Sollevamento

Variazione localizzata della sagoma stradale con sollevamento di parti interessanti il manto stradale.

01.01.06.A13 Usura manto stradale

Si manifesta con fessurazioni, rotture, mancanza di materiale, buche e sollevamenti del manto stradale e/o della pavimentazione in genere.

01.01.06.A14 Basso grado di riciclabilità

Utilizzo nelle fasi manutentive di materiali, elementi e componenti con un basso grado di riciclabilità.

01.01.06.A15 Impiego di materiali non durevoli

Impiego di materiali non durevoli nelle fasi manutentive degli elementi.

CONTROLLI ESEGUIBILI DA PERSONALE SPECIALIZZATO

01.01.06.C01 Controllo pavimentazione

Cadenza: ogni 3 mesi

Tipologia: Aggiornamento

Controllo dello stato generale al fine di verificare l'assenza di eventuali buche e/o altre anomalie (mancanza di elementi, sollevamenti, difetti di pendenza, fessurazioni, presenza di vegetazione, ecc.) che possono rappresentare pericolo per la sicurezza ed incolumità delle persone. Controllo dello stato dei bordi e dei materiali lapidei stradali. Controllo dello stato di pulizia e verificare l'assenza di depositi e di eventuali ostacoli.

- Requisiti da verificare: 1) *Accessibilità ai marciapiedi.*
- Anomalie riscontrabili: 1) *Buche;* 2) *Cedimenti;* 3) *Difetti di pendenza;* 4) *Fessurazioni;* 5) *Presenza di vegetazione;* 6) *Rottura;* 7) *Sollevamento;* 8) *Usura manto stradale.*
- Ditte specializzate: *Specializzati vari.*

01.01.06.C02 Controllo spazi

Cadenza: ogni mese

Tipologia: Controllo

Controllo dell'accessibilità degli spazi dei marciapiedi e di eventuali ostacoli.

- Requisiti da verificare: 1) *Accessibilità ai marciapiedi.*
- Anomalie riscontrabili: 1) *Presenza di vegetazione.*
- Ditte specializzate: *Specializzati vari.*

01.01.06.C03 Controllo del grado di riciclabilità

Cadenza: quando occorre

Tipologia: Controllo

Controllare che nelle fasi manutentive vengano impiegati materiali,, elementi e componenti con un elevato grado di riciclabilità.

- Requisiti da verificare: 1) *Utilizzo di materiali, elementi e componenti ad elevato potenziale di riciclabilità.*
- Anomalie riscontrabili: 1) *Basso grado di riciclabilità.*
- Ditte specializzate: *Tecnici di livello superiore.*

01.01.06.C04 Controllo impiego di materiali durevoli

Cadenza: quando occorre

Tipologia: Verifica

Verificare che nelle fasi manutentive degli elementi vengano utilizzati componenti caratterizzati da una durabilità elevata.

- Requisiti da verificare: 1) *Utilizzo di materiali, elementi e componenti caratterizzati da un'elevata durabilità.*
- Anomalie riscontrabili: 1) *Impiego di materiali non durevoli.*
- Ditte specializzate: *Tecnici di livello superiore.*

MANUTENZIONI ESEGUIBILI DA PERSONALE SPECIALIZZATO

01.01.06.I01 Pulizia percorsi pedonali

Cadenza: quando occorre

Pulizia periodica delle superfici costituenti i percorsi pedonali e rimozione di depositi e detriti. Lavaggio con prodotti detergenti idonei al tipo di materiale della pavimentazione in uso.

- Ditte specializzate: *Generico.*

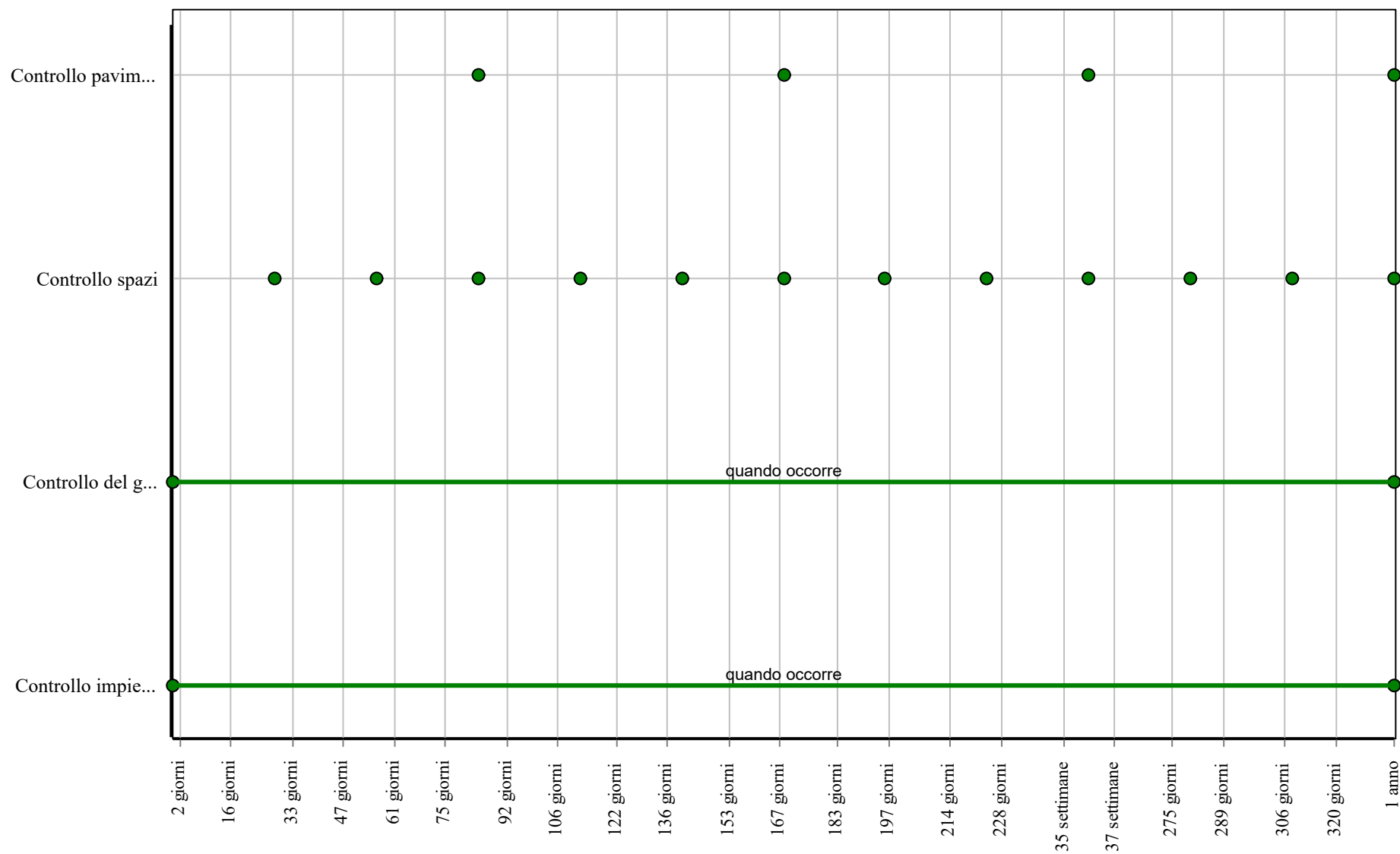
01.01.06.I02 Riparazione pavimentazione

Cadenza: quando occorre

Riparazione delle pavimentazioni e/o rivestimenti dei percorsi pedonali con sostituzione localizzata di elementi rotti o fuori sede oppure sostituzione totale degli elementi della zona degradata e/o usurata. Demolizione ed asportazione dei vecchi elementi, pulizia e ripristino degli strati di fondo, pulizia e posa dei nuovi elementi con l'impiego di malte, colle, sabbia, bitumi liquidi a caldo. Le tecniche di posa e di rifiniture variano in funzione dei materiali, delle geometrie e del tipo di percorso pedonale.

- Ditte specializzate: *Specializzati vari.*

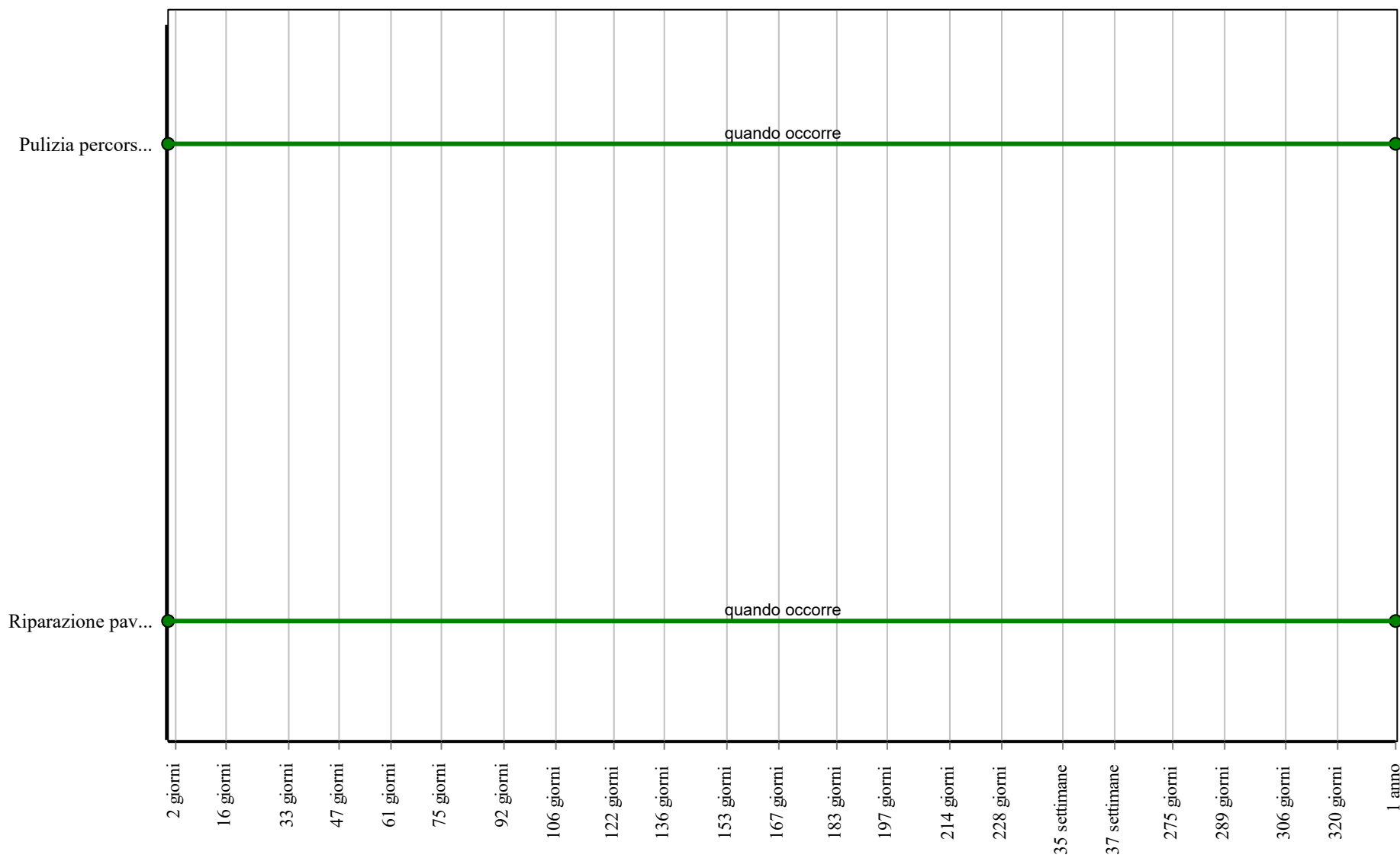
Controlli: Marciapiede



Corpo d'Opera: OPERE STRADALI

Unità Tecnologica: Aree pedonali e marciapiedi

Interventi: Marciapiede



Corpo d'Opera: OPERE STRADALI

Unità Tecnologica: Aree pedonali e marciapiedi

Pavimentazione pedonale in lastre di pietra

Unità Tecnologica: 01.01

Aree pedonali e marciapiedi

Per le pavimentazioni esterne sono adatti la maggior parte dei materiali lapidei. In genere la scelta su questi tipi di materiale cade oltre che per fattori estetici per la elevata resistenza all'usura. La scelta dei materiali va fatta in funzione dei luoghi e dei tipi di applicazione a cui essi sono destinati. La lavorazione superficiale degli elementi, lo spessore, le dimensioni, ecc. variano anch'essi in funzione degli ambienti d'impiego. Trovano utilizzo nella fattispecie tutti i tipi di marmo, a meno di ambienti particolarmente sfavorevoli, i graniti; i travertini. Le pietre: cubetti di porfido; blocchi di basalto; lastre di ardesia; lastre di quarzite. Vi sono inoltre i marmi-cemento; le marmette e marmettoni; i graniti ricomposti. La tecnica di posa è abbastanza semplice ed avviene per i rivestimenti continui ad impasto mentre per quelli discontinui a malta o a colla.

ANOMALIE RISCONTRABILI

01.01.07.A01 Degrado sigillante

Distacco e perdita di elasticità dei materiali utilizzati per le sigillature impermeabilizzanti e dei giunti.

01.01.07.A02 Deposito superficiale

Accumulo di pulviscolo atmosferico o di altri materiali estranei, di spessore variabile, poco coerente e poco aderente alla superficie del rivestimento.

01.01.07.A03 Macchie e graffiti

Imbrattamento della superficie con sostanze macchianti in grado di aderire e penetrare nel materiale.

01.01.07.A04 Scheggiature

Distacco di piccole parti di materiale lungo i bordi e gli spigoli delle lastre.

01.01.07.A05 Sollevamento e distacco dal supporto

Sollevamento e distacco dal supporto di uno o più elementi della pavimentazione.

01.01.07.A06 Basso grado di riciclabilità

Utilizzo nelle fasi manutentive di materiali, elementi e componenti con un basso grado di riciclabilità.

CONTROLLI ESEGUIBILI DA PERSONALE SPECIALIZZATO

01.01.07.C01 Controllo generale delle parti a vista

Cadenza: ogni anno

Tipologia: Controllo a vista

Controllo dello stato di conservazione delle finiture e verifica del grado di usura, di erosione, di brillantezza delle parti in vista. Controllare l'uniformità dell'aspetto cromatico delle superfici. Ricontro di eventuali anomalie (depositi, macchie, graffi, distacchi, ecc.).

- Anomalie riscontrabili: 1) Degrado sigillante; 2) Deposito superficiale; 3) Macchie e graffiti; 4) Scheggiature; 5) Sollevamento e distacco dal supporto.

- Ditte specializzate: Pavimentista.

01.01.07.C02 Controllo del grado di riciclabilità

Cadenza: quando occorre

Tipologia: Controllo

Controllare che nelle fasi manutentive vengano impiegati materiali, elementi e componenti con un elevato grado di riciclabilità.

- Requisiti da verificare: 1) Utilizzo di materiali, elementi e componenti ad elevato potenziale di riciclabilità.

- Anomalie riscontrabili: 1) Basso grado di riciclabilità.

- Ditte specializzate: Tecnici di livello superiore.

MANUTENZIONI ESEGUIBILI DA PERSONALE SPECIALIZZATO

01.01.07.I01 Lucidatura superfici

Cadenza: quando occorre

Ripristino degli strati superficiali previa levigatura e rinnovo della lucidatura a piombo (in particolare per marmi, graniti e marmette). Impregnazione a base di cere per i materiali lapidei usurati.

- Ditte specializzate: Pavimentista.

01.01.07.I02 Ripristino degli strati protettivi

Cadenza: quando occorre

Ripristino degli strati protettivi, previa accurata pulizia delle superfici, con soluzioni chimiche appropriate che non alterino le caratteristiche fisico-chimiche del materiale ed in particolare di quelle visive cromatiche.

- Ditte specializzate: Specializzati vari.

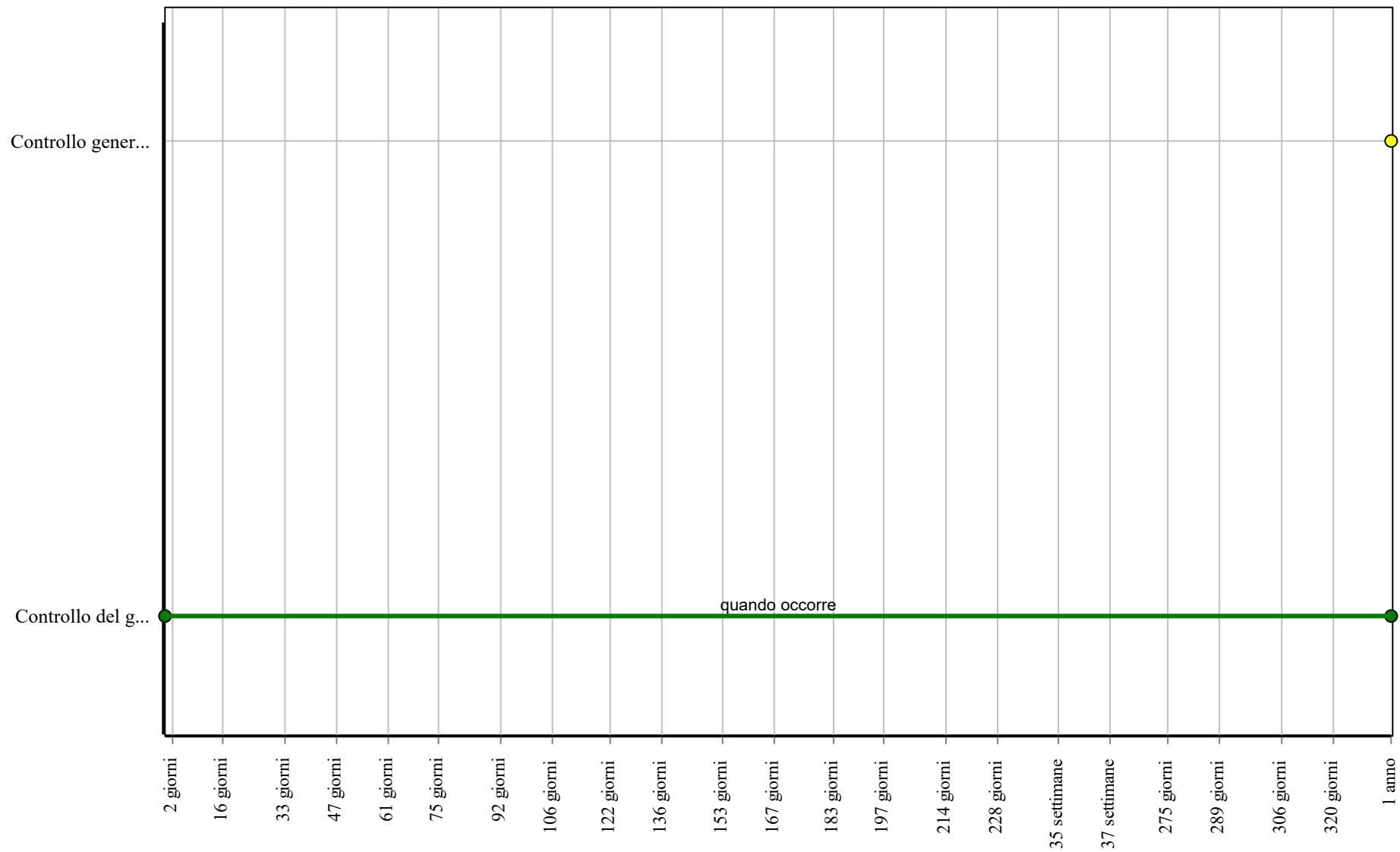
01.01.07.I03 Sostituzione degli elementi degradati

Cadenza: quando occorre

Sostituzione degli elementi usurati o rotti con altri analoghi previa rimozione delle parti deteriorate e relativa preparazione del fondo.

- Ditte specializzate: *Pavimentista*.

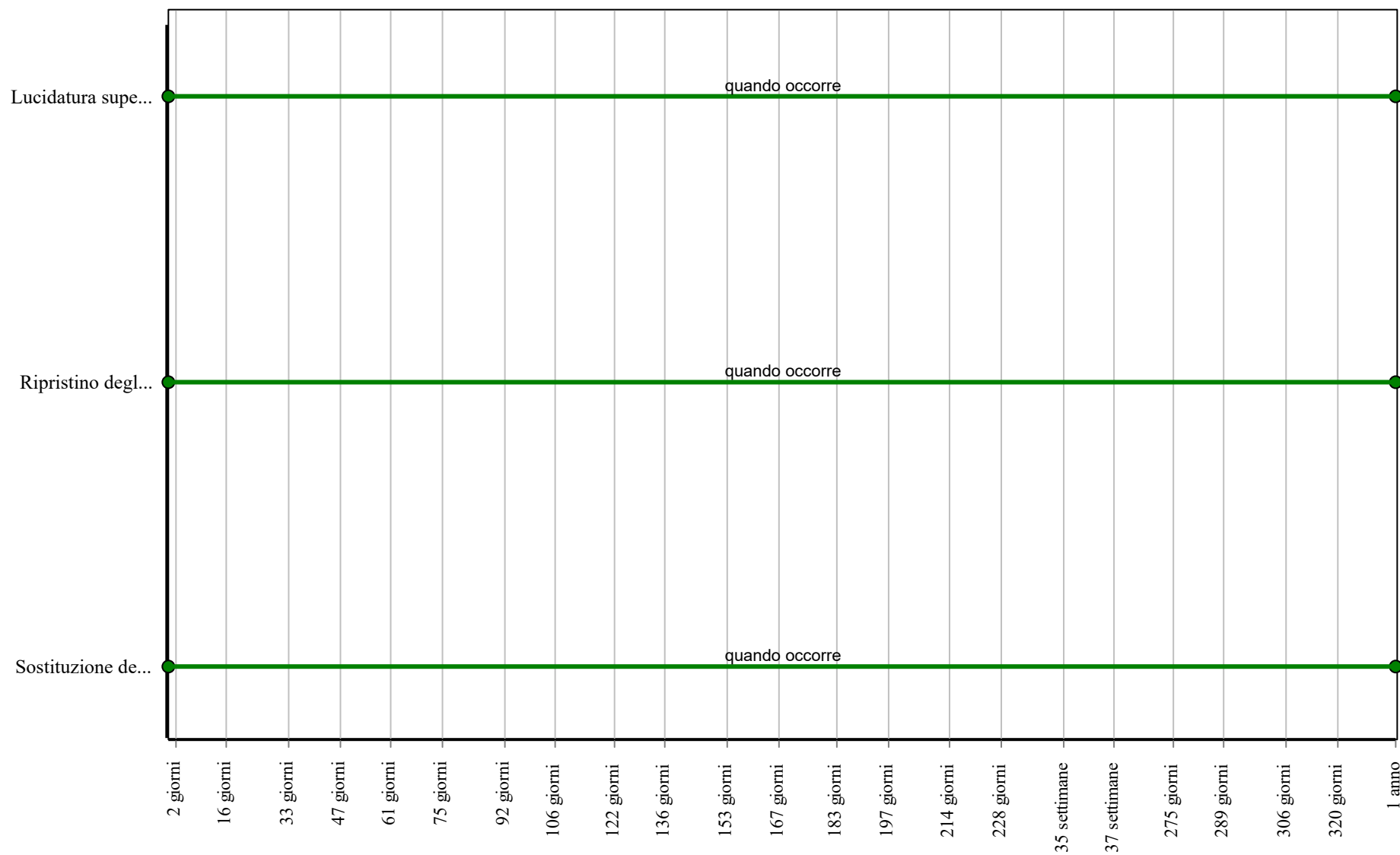
Controlli: Pavimentazione pedonale in lastre di pietra



Corpo d'Opera: OPERE STRADALI

Unità Tecnologica: Aree pedonali e marciapiedi

Interventi: Pavimentazione pedonale in lastre di pietra



Corpo d'Opera: OPERE STRADALI

Unità Tecnologica: Aree pedonali e marciapiedi

Rampe di raccordo

Unità Tecnologica: 01.01

Aree pedonali e marciapiedi

Le rampe di raccordo o scivoli, rappresentano quegli spazi in dotazione ai marciapiedi realizzati in prossimità degli attraversamenti pedonali, e/o comunque dove se ne riscontra la necessità, per facilitare i portatori di handicap su carrozzina o per il transito agevolato di bambini su passeggini e carrozzine. Esse permettono quindi alle persone affette da handicap su carrozzine di poter circolare nell'ambiente urbano.

REQUISITI E PRESTAZIONI (EM)

01.01.08.R01 Accessibilità alle rampe

Classe di Requisiti: Sicurezza d'uso

Classe di Esigenza: Sicurezza

Le rampe di raccordo devono essere accessibili e percorribili.

Prestazioni:

Le rampe di raccordo devono essere realizzate secondo le norme vigenti in materia di barriere architettoniche. Esse devono facilitare la circolazione negli ambienti urbani da parte di portatori di handicap su carrozzine e di bambini su passeggini. Esse vanno realizzate con pavimentazione antisdrucciolo.

Livello minimo della prestazione:

Vanno rispettati i seguenti livelli minimi:

- larghezza min. = 1,50 m
- pendenza max. = 15 %
- altezza scivolo max = 0,025 m
- distanza fine rampa al limite marciapiede min. = 1,50 m.

Riferimenti normativi:

Legge 30.3.1971, n. 118; Legge 28.2.1986, n. 41; Legge 9.1.1989, n. 13; Legge 24.11.2006, n. 286; Legge 27.12.2006, n. 296; Legge 2.4.2007, n. 40; D.P.R. 24.7.1996, n. 503; D.P.R. 16.12.1992, n. 495; D.Lgs. 30.4.1992, n. 285; Decreto legislativo 18 aprile 2016, n. 50; D.M. Lavori Pubblici e Pubblica Istruzione 18.12.1975; D.M. PP.TT. 10.8.1979; D.M. Lavori Pubblici 14.6.1989, n. 236; C.M. Lavori Pubblici 19.6.1936, n. 4809; C.M. Lavori Pubblici 26.6.1979, n. 1270; C.M. Interno 22.3.1972; C.M. 18.11.1975, n. 170; Circolare ANAS 22.8.1979, n. 20057; C.M. Lavori Pubblici 20.3.1980, n. 310; C.M. Lavori Pubblici 22.6.1989, n. 1669/UL.

ANOMALIE RISCONTRABILI

01.01.08.A01 Ostacoli

Ostacoli causati da impedimenti quali: auto, moto, bici in sosta, depositi, ecc. che vanno a intralciare l'uso e il passaggio.

01.01.08.A02 Pendenza errata

Errata pendenza longitudinale o trasversale per difetti di esecuzione o per cause esterne.

01.01.08.A03 Rottura

Rottura di parti degli elementi costituenti le pavimentazioni delle rampe.

01.01.08.A04 Impiego di materiali non durevoli

Impiego di materiali non durevoli nelle fasi manutentive degli elementi.

CONTROLLI ESEGUIBILI DA PERSONALE SPECIALIZZATO

01.01.08.C01 Controllo generale

Cadenza: ogni mese

Tipologia: Aggiornamento

Controllo generale dello stato di consistenza e di conservazione degli elementi costituenti le rampe.

- Anomalie riscontrabili: 1) *Pendenza errata*; 2) *Rottura*.
- Ditte specializzate: *Specializzati vari*.

01.01.08.C02 Controllo ostacoli

Cadenza: ogni giorno

Tipologia: Controllo

Controllare la presenza di eventuali ostacoli che possono essere di intralcio al normale uso delle rampe.

- Anomalie riscontrabili: 1) *Ostacoli*.
- Ditte specializzate: *Specializzati vari*.

01.01.08.C03 Verifica della pendenza

Cadenza: ogni 6 mesi

Tipologia: Controllo

Controllo della pendenza minima della rampa

- Requisiti da verificare: 1) *Accessibilità alle rampe.*
- Anomalie riscontrabili: 1) *Pendenza errata.*
- Ditte specializzate: *Specializzati vari.*

01.01.08.C04 Integrazione con la segnaletica

Cadenza: quando occorre

Tipologia: Controllo

Controllare la posizione delle rampe rispetto all'ubicazione della segnaletica stradale orizzontale.

- Ditte specializzate: *Specializzati vari.*

01.01.08.C05 Controllo impiego di materiali durevoli

Cadenza: quando occorre

Tipologia: Verifica

Verificare che nelle fasi manutentive degli elementi vengano utilizzati componenti caratterizzati da una durabilità elevata.

- Requisiti da verificare: 1) *Utilizzo di materiali, elementi e componenti caratterizzati da un'elevata durabilità.*
- Anomalie riscontrabili: 1) *Impiego di materiali non durevoli.*
- Ditte specializzate: *Tecnici di livello superiore.*

MANUTENZIONI ESEGUIBILI DA PERSONALE SPECIALIZZATO

01.01.08.I01 Ripristino pavimentazione

Cadenza: quando occorre

Ripristino della pavimentazione delle rampe con materiali idonei con caratteristiche di antisdrucciolo.

- Ditte specializzate: *Specializzati vari.*

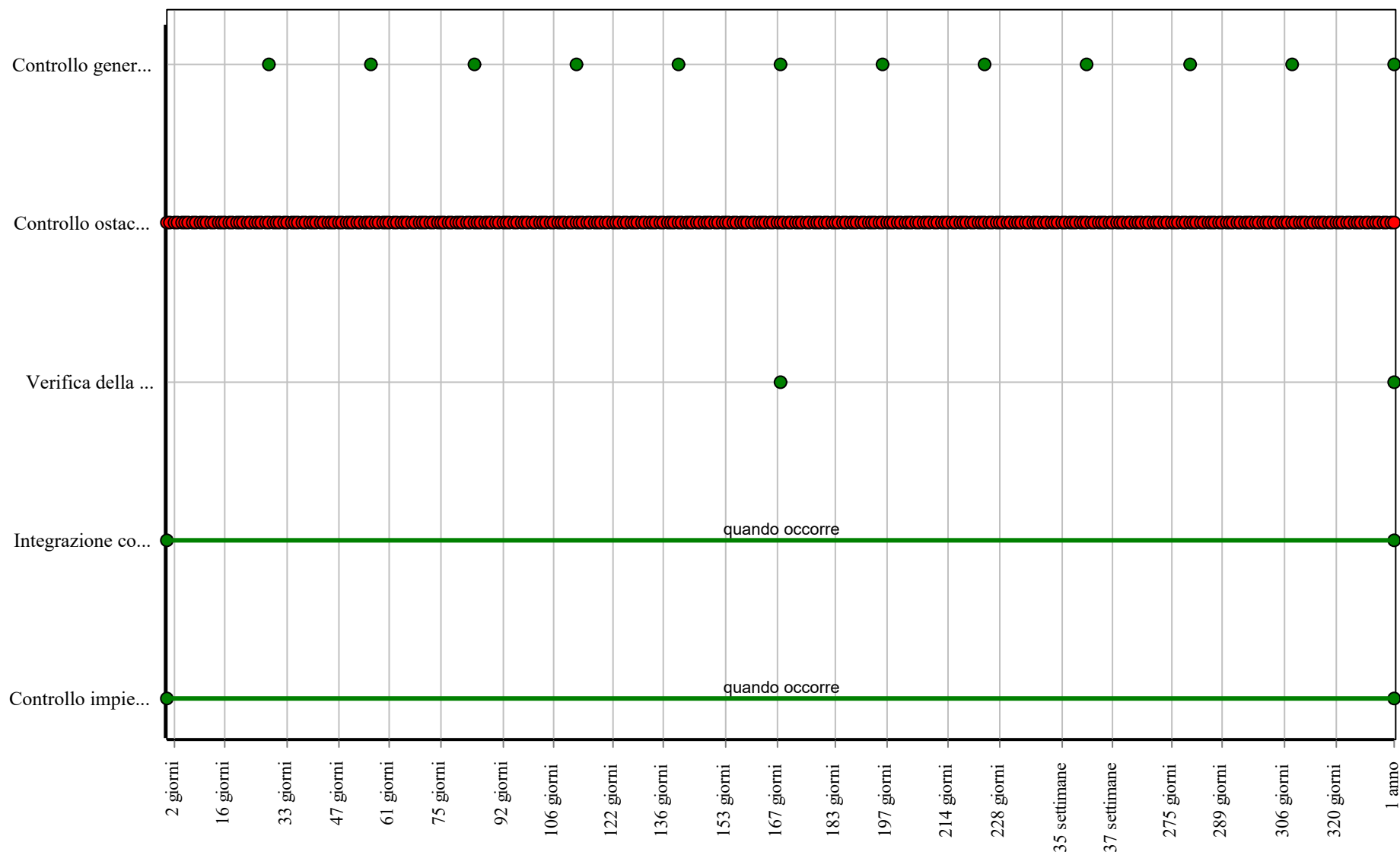
01.01.08.I02 Ripristino pendenza

Cadenza: quando occorre

Adeguamento della pendenza minima della rampa rispetto ai limiti di norma.

- Ditte specializzate: *Specializzati vari.*

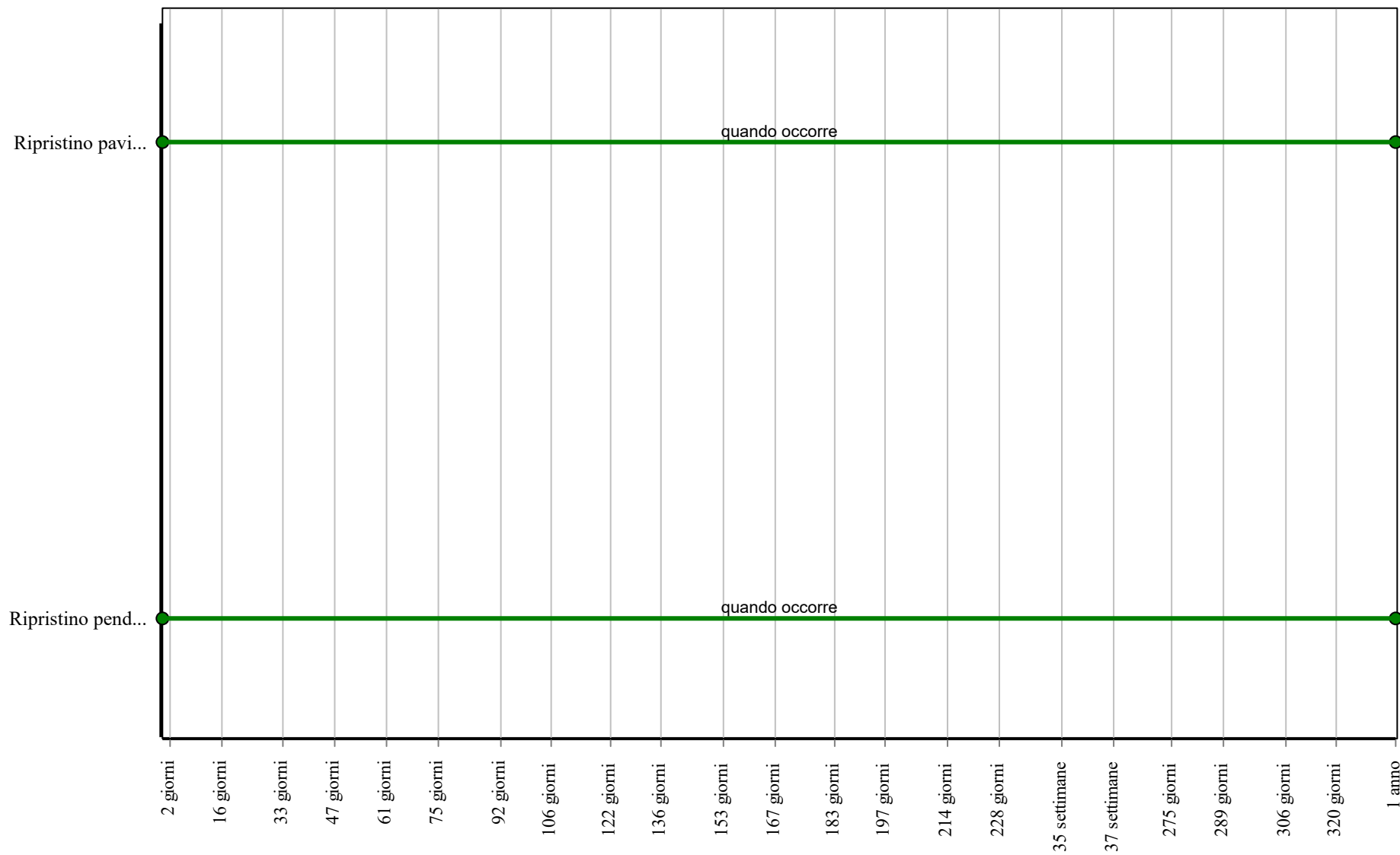
Controlli: Rampe di raccordo



Corpo d'Opera: OPERE STRADALI

Unità Tecnologica: Aree pedonali e marciapiedi

Interventi: Rampe di raccordo



Corpo d'Opera: OPERE STRADALI

Unità Tecnologica: Aree pedonali e marciapiedi

Segnaletica

Unità Tecnologica: 01.01

Aree pedonali e marciapiedi

La segnaletica a servizio delle aree pedonali serve per guidare gli utenti e per fornire prescrizioni ed utili indicazioni per l'uso. Può essere costituita da strisce segnaletiche tracciate sulla strada. La segnaletica comprende linee longitudinali, frecce direzionali, linee trasversali, attraversamenti pedonali o ciclabili, iscrizioni e simboli posti sulla superficie stradale, strisce di delimitazione degli stalli di sosta o per la sosta riservata, isole di traffico o di presegnalamento di ostacoli entro la carreggiata, strisce di delimitazione della fermata dei veicoli in servizio di trasporto pubblico di linea, ecc. La segnaletica può essere realizzata mediante l'applicazione di pittura, materiali termoplastici, materiali plastici indurenti a freddo, linee e simboli preformati o mediante altri sistemi. Nella maggior parte dei casi, la segnaletica è di colore bianco o giallo ma, in casi particolari, vengono usati anche altri colori.

ANOMALIE RISCONTRABILI

01.01.09.A01 Usura segnaletica

Le strisce, le bande segnaletiche e le simbologie perdono consistenza per la perdita di materiale (vernice, materiale plastico, ecc.) dovuto all'usura e agli agenti atmosferici disgreganti.

01.01.09.A02 Basso grado di riciclabilità

Utilizzo nelle fasi manutentive di materiali, elementi e componenti con un basso grado di riciclabilità.

CONTROLLI ESEGUIBILI DA PERSONALE SPECIALIZZATO

01.01.09.C01 Controllo dello stato

Cadenza: ogni 6 mesi

Tipologia: Controllo

Controllare periodicamente le condizioni e l'integrità delle linee e della simbologia costituita da: linee longitudinali, frecce, linee trasversali, messaggi e simboli posti sulla superficie stradale. Controllare l'aspetto cromatico ed in particolare la consistenza dei colori corrispondenti alle diverse simbologie. Controllare l'efficienza della segnaletica ed in particolare la visibilità in condizioni diverse (diurne, notturne, con luce artificiale, con nebbia, ecc.). Controllare la disposizione dei segnali in funzione della logica e disciplina di circolazione dell'utenza.

- Anomalie riscontrabili: 1) *Usura segnaletica.*
- Ditte specializzate: *Specializzati vari.*

01.01.09.C02 Controllo del grado di riciclabilità

Cadenza: quando occorre

Tipologia: Controllo

Controllare che nelle fasi manutentive vengano impiegati materiali, elementi e componenti con un elevato grado di riciclabilità.

- Requisiti da verificare: 1) *Utilizzo di materiali, elementi e componenti ad elevato potenziale di riciclabilità.*
- Anomalie riscontrabili: 1) *Basso grado di riciclabilità.*
- Ditte specializzate: *Tecnici di livello superiore.*

MANUTENZIONI ESEGUIBILI DA PERSONALE SPECIALIZZATO

01.01.09.I01 Rifacimento delle bande e linee

Cadenza: ogni anno

Rifacimento delle bande e linee mediante la squadratura e l'applicazione di materiali idonei e/o altri sistemi: pittura, materiali termoplastici, materiali plastici indurenti a freddo, linee e simboli preformati.

- Ditte specializzate: *Specializzati vari.*

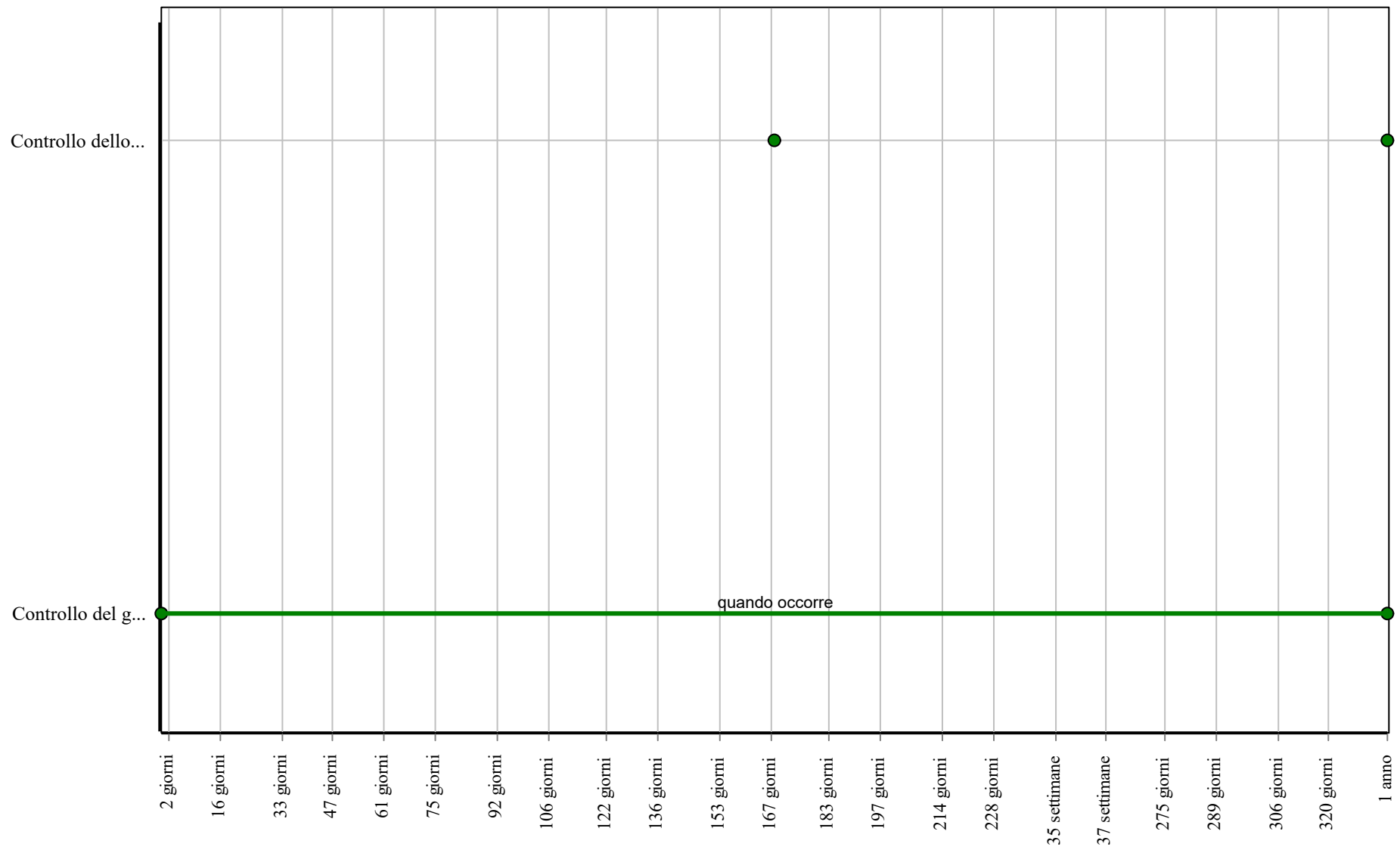
01.01.09.I02 Sostituzione elementi

Cadenza: quando occorre

Sostituzione degli elementi della segnaletica con elementi analoghi.

- Ditte specializzate: *Specializzati vari.*

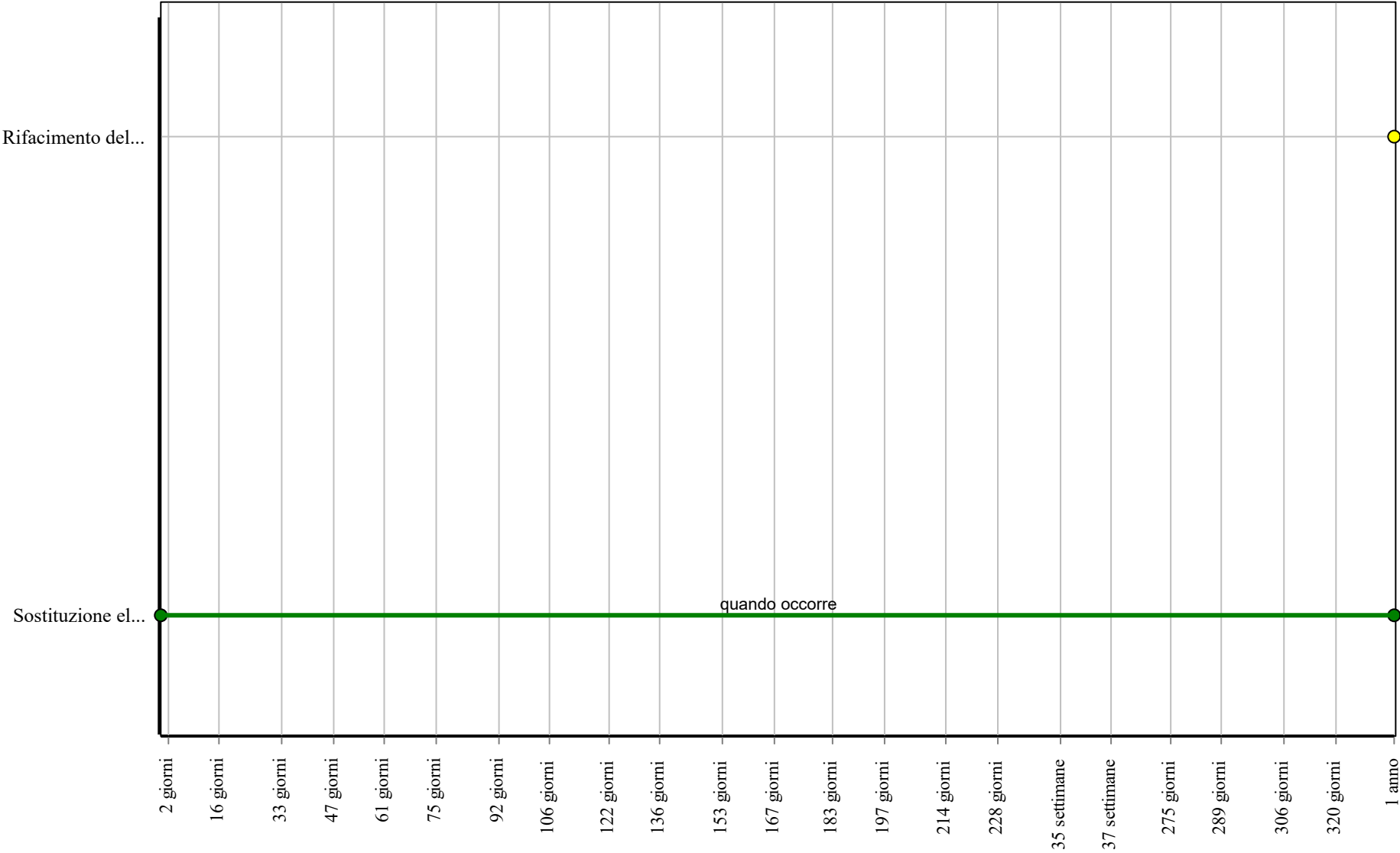
Controlli: Segnaletica



Corpo d'Opera: OPERE STRADALI

Unità Tecnologica: Aree pedonali e marciapiedi

Interventi: Segnaletica



Corpo d'Opera: OPERE STRADALI
Unità Tecnologica: Aree pedonali e marciapiedi

Sistemi di illuminazione

Unità Tecnologica: 01.01

Aree pedonali e marciapiedi

Si tratta di sistemi di illuminazione a servizio del traffico pedonale che interessano generalmente le vie commerciali in cui vi è anche presente l'illuminazione dei negozi. In genere gli apparecchi illuminanti vanno scelti su base estetiche (lampioni o lanterne a distribuzione simmetrica).

REQUISITI E PRESTAZIONI (EM)

01.01.10.R01 Controllo del flusso luminoso

Classe di Requisiti: Visivi

Classe di Esigenza: Aspetto

I componenti degli impianti di illuminazione devono essere montati in modo da controllare il flusso luminoso emesso al fine di evitare che i fasci luminosi possano colpire direttamente gli organi e/o apparati visivi delle persone.

Prestazioni:

E' opportuno che sia assicurata la qualità della progettazione, della fabbricazione e dell'installazione dei materiali e componenti con riferimento a quanto indicato dalle norme e come certificato dalle ditte costruttrici di detti materiali e componenti.

Livello minimo della prestazione:

Devono essere rispettati i livelli previsti in sede di progetto. Per strade commerciali con traffico solo pedonale vanno rispettati i seguenti parametri illuminotecnici:

- centro città: $E_{hm} [lx] \geq 15$, $E_{hmin} [lx] \geq 5$, $E_{sc} [lx] \geq 5$;
- quartieri periferici: $E_{hm} [lx] \geq 10$, $E_{hmin} [lx] \geq 3$, $E_{sc} [lx] \geq 4$;
- centro paese: $E_{hm} [lx] \geq 8$, $E_{hmin} [lx] \geq 2$, $E_{sc} [lx] \geq 3$.

Inoltre, il parametro $L_c A^{0,25}$ dovrà assumere i seguenti valori:

- $h \leq 4,5$ m allora $L_c A^{0,25} \leq 6000$;
- $h > 4,5$ e ≤ 6 m allora $L_c A^{0,25} \leq 8000$;
- $h > 6$ m allora $L_c A^{0,25} \leq 10000$.

Riferimenti normativi:

D.Lgs. 9.4.2008, n. 81; D.P.R. 6.6.2001, n. 380; D.M. Sviluppo Economico 22.1.2008, n. 37; CEI EN 60081; CEI EN 60188; CEI EN 60064; CEI EN 60432-1; CEI EN 60598-1; CEI EN 60598-2-22; CEI EN 60662; CEI EN 60357; CEI EN 61347-2-1; CEI EN 60923; CEI EN 60901; CEI 64-7; UNEL 66019; UNI 11248; UNI/TR 11275; UNI EN 12352; UNI EN 12676-2.

ANOMALIE RISCONTRABILI

01.01.10.A01 Abbassamento livello di illuminazione

Abbassamento del livello di illuminazione dovuto ad usura dei corpi illuminanti, all'ossidazione dei deflettori, all'impolveramento delle lampade.

01.01.10.A02 Difetti agli interruttori

Difetti agli interruttori magnetotermici e differenziali dovuti all'eccessiva polvere presente all'interno delle connessioni o alla presenza di umidità ambientale o di condensa.

01.01.10.A03 Basso grado di riciclabilità

Utilizzo nelle fasi manutentive di materiali, elementi e componenti con un basso grado di riciclabilità.

CONTROLLI ESEGUIBILI DA PERSONALE SPECIALIZZATO

01.01.10.C01 Controllo generale

Cadenza: ogni 3 mesi

Tipologia: Controllo

Controllo dello stato generale e dell'integrità delle lampadine.

- Requisiti da verificare: 1) *Controllo del flusso luminoso.*
- Anomalie riscontrabili: 1) *Abbassamento livello di illuminazione.*
- Ditte specializzate: *Elettricista.*

01.01.10.C02 Controllo del grado di riciclabilità

Cadenza: quando occorre

Tipologia: Controllo

Controllare che nelle fasi manutentive vengano impiegati materiali, elementi e componenti con un elevato grado di riciclabilità.

- Requisiti da verificare: 1) *Utilizzo di materiali, elementi e componenti ad elevato potenziale di riciclabilità.*
- Anomalie riscontrabili: 1) *Basso grado di riciclabilità.*

- Ditte specializzate: *Tecnici di livello superiore.*

MANUTENZIONI ESEGUIBILI DA PERSONALE SPECIALIZZATO

01.01.10.I01 Pulizia accessori

Cadenza: ogni 3 mesi

Pulizia dei corpi illuminanti e degli accessori connessi.

- Ditte specializzate: *Elettricista.*

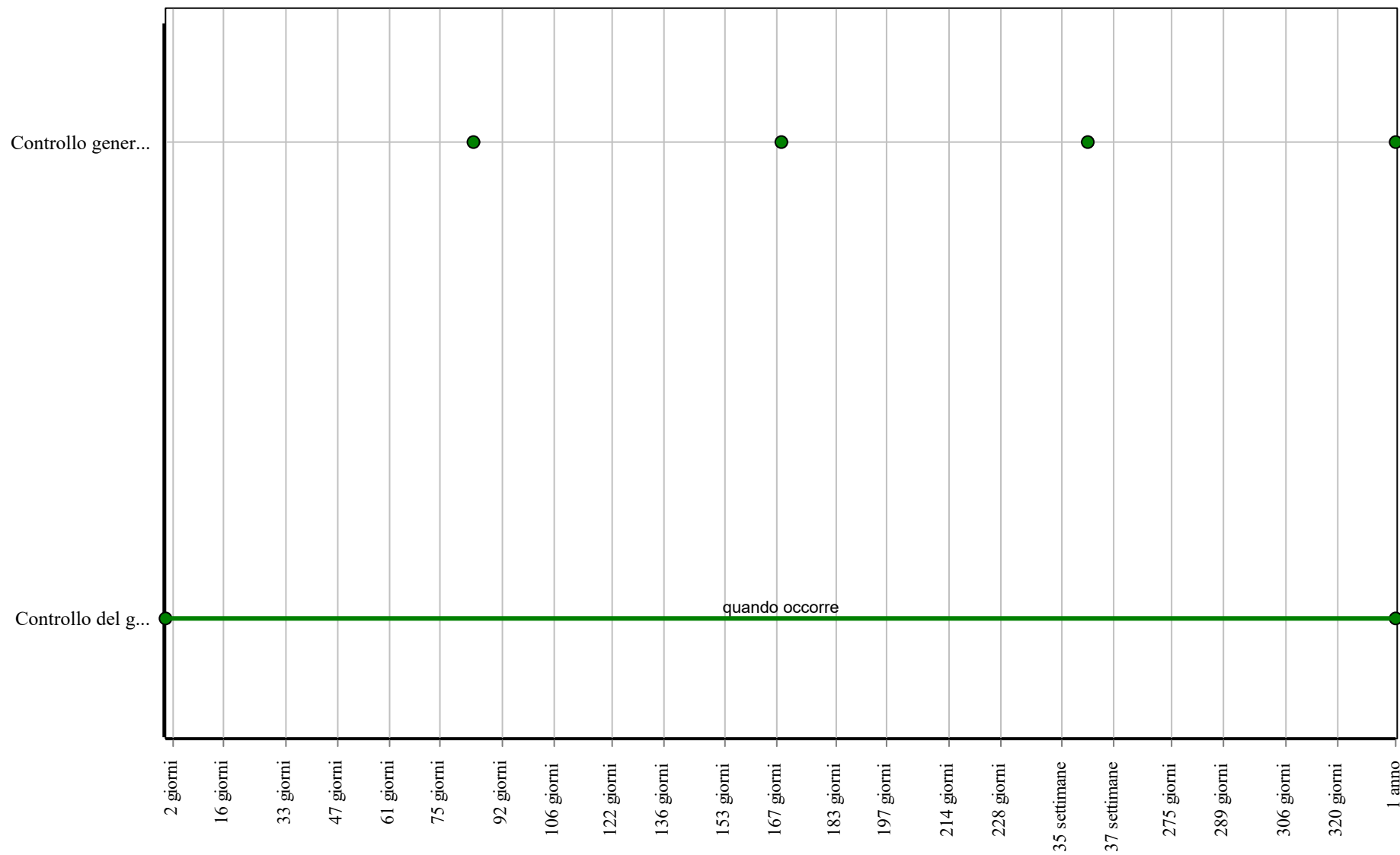
01.01.10.I02 Sostituzione delle lampade

Cadenza: quando occorre

Sostituzione delle lampade e dei relativi elementi accessori secondo la durata di vita media delle lampade fornite dal produttore.

- Ditte specializzate: *Elettricista.*

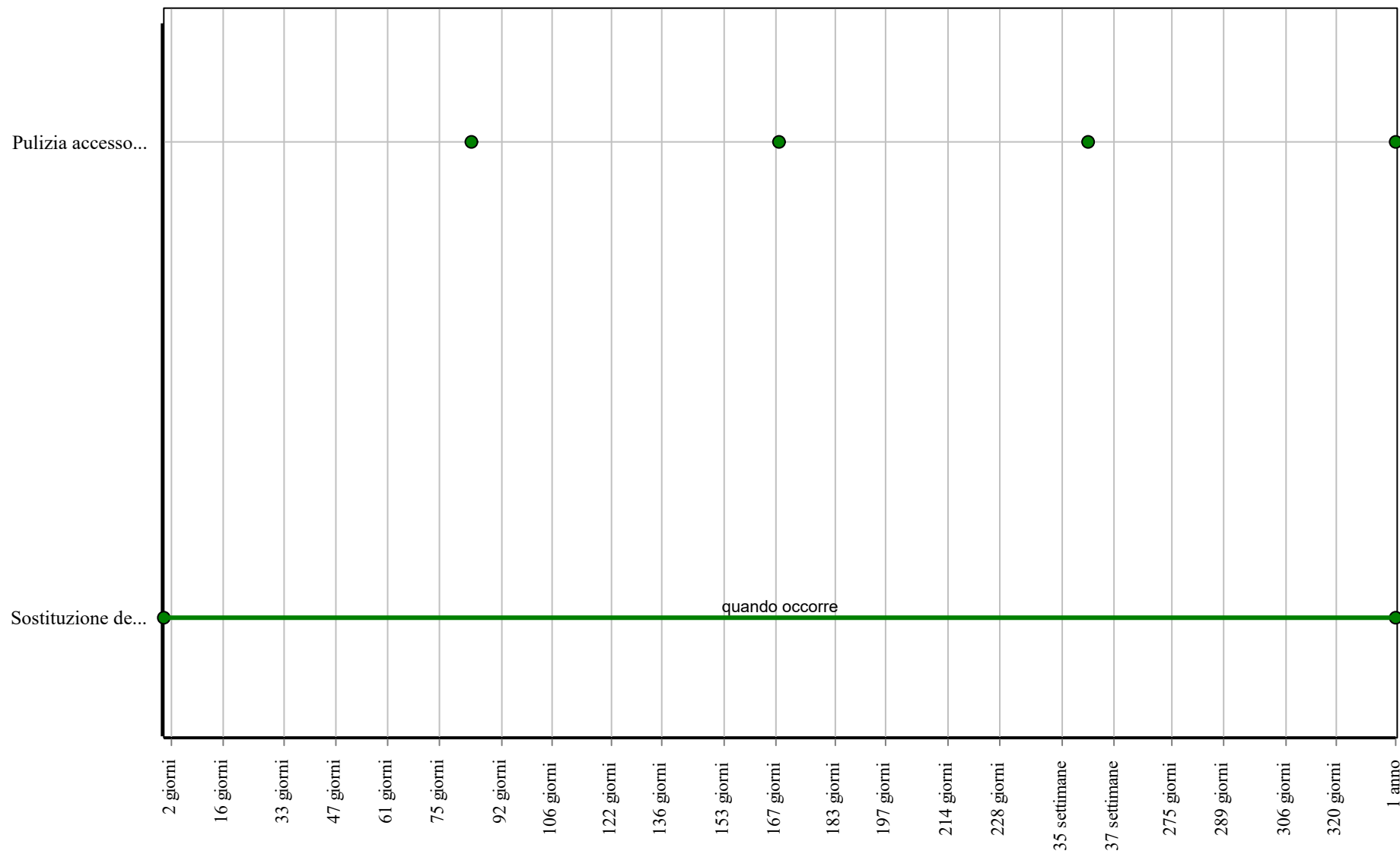
Controlli: Sistemi di illuminazione



Corpo d'Opera: OPERE STRADALI

Unità Tecnologica: Aree pedonali e marciapiedi

Interventi: Sistemi di illuminazione



Corpo d'Opera: OPERE STRADALI

Unità Tecnologica: Aree pedonali e marciapiedi

Segnaletica stradale verticale

I segnali verticali si dividono nelle seguenti categorie: segnali di pericolo; segnali di prescrizione; segnali di indicazione; inoltre il formato e le dimensioni dei segnali vengono disciplinati dalle norme previste dal nuovo codice della strada. Le caratteristiche dei sostegni e dei supporti e materiali usati per la segnaletica dovranno essere preferibilmente di metallo. Inoltre, per le sezioni circolari, devono essere muniti di dispositivo inamovibile antirotazione del segnale rispetto al sostegno e del sostegno rispetto al terreno. I sostegni, i supporti dei segnali stradali devono essere protetti contro la corrosione. La sezione dei sostegni deve inoltre garantire la stabilità del segnale da eventuali sollecitazioni di origine ambientale (vento, urti, ecc.).

REQUISITI E PRESTAZIONI (UT)

01.02.R01 Percettibilità

Classe di Requisiti: Funzionalità tecnologica

Classe di Esigenza: Funzionalità

I segnali dovranno essere dimensionati e posizionati in modo da essere visibili dagli utenti della strada.

Prestazioni:

Le prestazioni della segnaletica verticale, relativamente al requisito di percettibilità, sono strettamente legate allo spazio di avvistamento "d", alla velocità degli autoveicoli "V" e ad altri parametri dimensionali (altezze, distanza dal ciglio stradale, ecc.).

Livello minimo della prestazione:

Posizionamento dei segnali di indicazione in funzione delle velocità:

- Velocità (km/h): 50 - Spazio di avvistamento (m): 100;
- Velocità (km/h): 70 - Spazio di avvistamento (m): 140;
- Velocità (km/h): 90 - Spazio di avvistamento (m): 170;
- Velocità (km/h): 110 - Spazio di avvistamento (m): 200;
- Velocità (km/h): 130 - Spazio di avvistamento (m): 150.

Posizionamento dei segnali di indicazione in funzione delle velocità (Intersezioni con corsia di decelerazione)

- Velocità (km/h): 90 - Spazio di avvistamento (m): 30;
- Velocità (km/h): 110 - Spazio di avvistamento (m): 40;
- Velocità (km/h): 130 - Spazio di avvistamento (m): 50.

Posizionamento dei segnali di indicazione in funzione delle velocità (Intersezioni senza corsia di decelerazione)

- Velocità (km/h): 50 - Spazio di avvistamento (m): 60;
- Velocità (km/h): 70 - Spazio di avvistamento (m): 80;
- Velocità (km/h): 90 - Spazio di avvistamento (m): 100;
- Velocità (km/h): 110 - Spazio di avvistamento (m): 130.

I segnali da ubicare lateralmente alla sede stradale devono essere posizionati a distanza < 30 cm e non > 100 cm dal ciglio del marciapiede e/o della banchina.

I paletti di sostegno dei segnali devono essere posizionati a distanza non inferiore a 50 cm dal ciglio del marciapiede e/o della banchina.

I segnali da ubicare lateralmente alla sede stradale devono avere un'altezza minima di 60 cm e massima di 220 cm.

I segnali da ubicare lungo le strade non devono essere posizionati ad altezze >450 cm.

I segnali da ubicare lungo i marciapiedi devono essere posizionati ad altezza minima di 220 cm.

I segnali posizionati al di sopra della carreggiata devono avere un'altezza minima di 510 cm.

Riferimenti normativi:

Legge 7.12.1999, n. 472; Legge 24.11.2006, n. 286; Legge 27.12.2006, n. 296; Legge 2.4.2007, n. 40; D.Lgs. 30.4.1992, n. 285; D.P.R. 16.12.1992, n. 495; D.M. Lavori Pubblici 31.3.1995, n. 1584; D.M. Lavori Pubblici 23.8.1990; UNI EN 12966; UNI CEI EN 12966-1; Legge 13.2.2012, n. 11; Legge 12.7.2011, n. 106; Legge 12.11.2011, n. 183; D.Lgs. 1.9.2011, n. 150; Legge 29.7.2010, n. 120; Legge 15.7.2009, n. 94; UNI 7948; UNI 8941-1-2-3; UNI EN 1436; UNI 11122; UNI EN 12899-1-2-3-4-5; UNI CNR 10017; UNI CNR 10019; UNI 11480.

01.02.R02 Rifrangenza

Classe di Requisiti: Funzionalità tecnologica

Classe di Esigenza: Funzionalità

I segnali dovranno avere caratteristiche di rifrangenza.

Prestazioni:

Tutti i segnali dovranno essere in esecuzione rifrangente ed avere caratteristiche colorimetriche, fotometriche e tecnologiche secondo parametri stabiliti secondo il Nuovo Codice della Strada.

Livello minimo della prestazione:

I segnali potranno essere realizzati mediante applicazione di pellicole retroriflettenti con le seguenti classi di riferimento:

- classe 1 (con normale risposta luminosa di durata minima di 7 anni);
- classe 2 (ad alta risposta luminosa di durata minima di 10 anni).

Riferimenti normativi:

Legge 7.12.1999, n. 472; Legge 24.11.2006, n. 286; Legge 27.12.2006, n. 296; Legge 2.4.2007, n. 40; D.Lgs. 30.4.1992, n. 285; D.P.R. 16.12.1992, n. 495; D.M. Lavori Pubblici 31.3.1995, n. 1584; D.M. Lavori Pubblici 23.8.1990; UNI 11122; UNI EN 12966; UNI CEI EN 12966-1; UNI EN 12899-1/2/3/4/5; UNI EN 13422; UNI 11480.

01.02.R03 Utilizzo di materiali, elementi e componenti a ridotto carico ambientale

Classe di Requisiti: Di salvaguardia dell'ambiente

Classe di Esigenza: Salvaguardia ambiente

I materiali e gli elementi selezionati, durante il ciclo di vita utile dovranno assicurare emissioni ridotte di inquinanti oltre ad un ridotto carico energetico.

Prestazioni:

La selezione dei materiali da costruzione deve, quindi, essere effettuata tenendo conto delle principali categorie di impatti ambientali: eutrofizzazione, cambiamenti climatici, acidificazione, riduzione dello strato di ozono extratrasferico, smog fotochimico, inquinamento del suolo e delle falde acquifere. Tali impatti dipendono dalle caratteristiche dei processi produttivi e anche dalla distanza della fonte di approvvigionamento rispetto al cantiere di costruzione del manufatto edilizio, in tale ottica è opportuno privilegiare materiali provenienti da siti di produzione limitrofi al luogo di costruzione, prendendo in considerazione anche la tipologia dei mezzi che sono utilizzati in relazione ai processi di trasporto.

Inoltre, gli impatti ambientali possono dipendere dalle risorse da cui derivano. Sono da privilegiare quelli derivanti da risorse rinnovabili, pur considerando che la scelta di un materiale dipende anche da altri requisiti che possono giustificare soluzioni tecnologiche differenti.

Livello minimo della prestazione:

I parametri relativi all'utilizzo di materiali ed elementi e componenti a ridotto carico ambientale dovranno rispettare i limiti previsti dalla normativa vigente

Riferimenti normativi:

D.M. Ambiente 8.5.2003, n. 203; D.Lgs. 3.4.2006, n. 152; C.M. Ambiente 15.7.2005, n. 5205; Dir. 2008/98/CE; C.M. Ambiente 19.7.2005; UNI EN ISO 14020; UNI EN ISO 14021; UNI EN ISO 14024; UNI EN ISO 14025; UNI 11277; D.M. Ambiente 11.10.2017.

01.02.R04 Utilizzo di materiali, elementi e componenti riciclati

Classe di Requisiti: Gestione dei rifiuti

Classe di Esigenza: Salvaguardia ambiente

Per diminuire la quantità di rifiuti dai prodotti, dovrà essere previsto l'utilizzo di materiali riciclati.

Prestazioni:

Nella scelta dei componenti, elementi e materiali, valutare con attenzione quelli che potenzialmente possono essere avviati al riciclo.

Livello minimo della prestazione:

Calcolare la percentuale di materiali da avviare ai processi di riciclaggio.

Determinare la percentuale in termini di quantità (kg) o di superficie (mq) di materiale impiegato nell'elemento tecnico in relazione all'unità funzionale assunta.

Riferimenti normativi:

D.M. Ambiente 8.5.2003, n. 203; D.Lgs. 3.4.2006, n. 152; C.M. Ambiente 15.7.2005, n. 5205; Dir. 2008/98/CE; C.M. Ambiente 19.7.2005; UNI EN ISO 14020; UNI EN ISO 14021; UNI EN ISO 14024; UNI EN ISO 14025; UNI 11277; D.M. Ambiente 11.10.2017.

01.02.R05 Riduzione degli impatti negativi nelle operazioni di manutenzione

Classe di Requisiti: Di salvaguardia dell'ambiente

Classe di Esigenza: Salvaguardia ambiente

All'interno del piano di manutenzione redatto per l'opera interessata, dovranno essere inserite indicazioni che favoriscano la diminuzione di impatti sull'ambiente attraverso il minore utilizzo di sostanze tossiche, favorendo la riduzione delle risorse.

Prestazioni:

Favorire l'impiego di materiali e componenti caratterizzati da un lungo ciclo di vita e da efficiente manutenibilità e riutilizzabilità degli stessi. In fase progettuale optare per la composizione dell'edificio dei sub-sistemi, utilizzando tecnologie e soluzioni mirate a facilitare gli interventi di manutenzione e a ridurre la produzione di rifiuti.

Livello minimo della prestazione:

Utilizzo di materiali e componenti con basse percentuali di interventi manutentivi.

Riferimenti normativi:

D.M. Ambiente 8.5.2003, n. 203; D.Lgs. 3.4.2006, n. 152; C.M. Ambiente 15.7.2005, n. 5205; Dir. 2008/98/CE; C.M. Ambiente 19.7.2005; UNI EN ISO 14020; UNI EN ISO 14021; UNI EN ISO 14024; UNI EN ISO 14025; UNI 11277; D.M. Ambiente 11.10.2017.

01.02.R06 Utilizzo di tecniche costruttive che facilitino il disassemblaggio a fine vita

Classe di Requisiti: Utilizzo razionale delle risorse

Classe di Esigenza: Salvaguardia ambiente

Utilizzo razionale delle risorse attraverso la selezione di tecniche costruttive che rendano agevole il disassemblaggio alla fine del ciclo di vita

Prestazioni:

Nella fase di progettazione fare prevalere la scelta su sistemi costruttivi che facilitano la smontabilità dei componenti ed i successivi processi di demolizione e recupero dei materiali

Livello minimo della prestazione:

Nella fase progettuale bisogna garantire una adeguata percentuale di sistemi costruttivi che facilitano il disassemblaggio alla fine del ciclo di vita

Riferimenti normativi:

D.M. Ambiente 8.5.2003, n. 203; D.Lgs. 3.4.2006, n. 152; C.M. Ambiente 15.7.2005, n. 5205; Dir. 2008/98/CE; C.M. Ambiente 19.7.2005; UNI EN ISO 14020; UNI EN ISO 14021; UNI EN ISO 14024; UNI EN ISO 14025; UNI 11277; D.M. Ambiente 11.10.2017.

01.02.R07 Riduzione dei rifiuti da manutenzione

Classe di Requisiti: Gestione dei rifiuti

Classe di Esigenza: Salvaguardia ambiente

Riduzione e gestione eco-compatibile dei rifiuti derivanti dalle attività di manutenzione.

Prestazioni:

Favorire l'impiego di materiali e componenti caratterizzati da un lungo ciclo di vita e da efficiente manutenibilità e riutilizzabilità degli stessi. In fase progettuale optare per la composizione dell'edificio dei sub-sistemi, utilizzando tecnologie e soluzioni mirate a facilitare gli interventi di manutenzione e a ridurre la produzione di rifiuti.

Livello minimo della prestazione:

Utilizzo di materiali e componenti con basse percentuali di interventi manutentivi.

Riferimenti normativi:

D.M. Ambiente 8.5.2003, n. 203; D.Lgs. 3.4.2006, n. 152; C.M. Ambiente 15.7.2005, n. 5205; Dir. 2008/98/CE; C.M. Ambiente 19.7.2005; UNI EN ISO 14020; UNI EN ISO 14021; UNI EN ISO 14024; UNI EN ISO 14025; UNI 11277; D.M. Ambiente 11.10.2017.

01.02.R08 Utilizzo di materiali, elementi e componenti ad elevato potenziale di riciclabilità

Classe di Requisiti: Utilizzo razionale delle risorse

Classe di Esigenza: Salvaguardia ambiente

Utilizzo di materiali, elementi e componenti con un elevato grado di riciclabilità

Prestazioni:

Nelle scelte progettuali di materiali, elementi e componenti si dovrà tener conto del loro grado di riciclabilità in funzione dell'ubicazione del cantiere, del loro ciclo di vita, degli elementi di recupero, ecc.

Livello minimo della prestazione:

Calcolare la percentuale di materiali da avviare ai processi di riciclaggio. Determinare la percentuale in termini di quantità (kg) o di superficie (mq) di materiale impiegato nell'elemento tecnico in relazione all'unità funzionale assunta.

Riferimenti normativi:

D.M. Ambiente 8.5.2003, n. 203; D.Lgs. 3.4.2006, n. 152; C.M. Ambiente 15.7.2005, n. 5205; Dir. 2008/98/CE; C.M. Ambiente 19.7.2005; UNI EN ISO 14020; UNI EN ISO 14021; UNI EN ISO 14024; UNI EN ISO 14025; UNI 11277; D.M. Ambiente 11.10.2017.

ELEMENTI MANUTENIBILI DELL'UNITÀ TECNOLOGICA:

- 01.02.01 Cartelli segnaletici
- 01.02.02 Sostegni, supporti e accessori vari

Cartelli segnaletici

Unità Tecnologica: 01.02

Segnaletica stradale verticale

Si tratta di elementi realizzati generalmente in scatolari di lamiera in alluminio e/o acciaio di spessori variabili tra 1,0 - 2,5 mm verniciati a forno mediante speciali polveri di poliestere opportunamente preparati a grezzo attraverso le operazioni di sgrassaggio, lavaggio, fosfatazione, passivazione e asciugatura ed infine mediante operazione di primer per alluminio a mano. Essi sono costituiti da sagome aventi forme geometriche, colori, simbologia grafica e testo con caratteristiche tecniche diverse a secondo del significato del messaggio trasmesso. In genere i segnali sono prodotti mediante l'applicazione di pellicole rifrangenti di classi diverse.

ANOMALIE RISCONTRABILI

01.02.01.A01 Alterazione Cromatica

Variazione di uno o più parametri che definiscono il colore degli elementi.

01.02.01.A02 Corrosione

Decadimento dei materiali metallici a causa della combinazione con sostanze presenti nell'ambiente (ossigeno, acqua, anidride carbonica, ecc.).

01.02.01.A03 Usura

I cartelli segnaletici perdono consistenza per la perdita di materiale (pellicola, parti della sagoma, ecc.) dovuto all'usura e agli agenti atmosferici disgreganti.

01.02.01.A04 Basso grado di riciclabilità

Utilizzo nelle fasi manutentive di materiali, elementi e componenti con un basso grado di riciclabilità.

CONTROLLI ESEGUIBILI DA PERSONALE SPECIALIZZATO

01.02.01.C01 Controllo generale

Cadenza: ogni 3 mesi

Tipologia: Controllo

Controllare l'assenza di eventuali anomalie. Controllare l'aspetto cromatico ed in particolare la consistenza dei colori corrispondenti alle diverse simbologie. Controllare l'efficienza della segnaletica ed in particolare la visibilità in condizioni diverse (diurne, notturne, con luce artificiale, con nebbia, ecc.). Controllare la disposizione dei segnali in funzione della logica e disciplina di circolazione dell'utenza anche in funzione dei piani di traffico stradale.

- Requisiti da verificare: 1) *Percettibilità*; 2) *Rifrangenza*.
- Anomalie riscontrabili: 1) *Alterazione Cromatica*; 2) *Corrosione*; 3) *Usura*.
- Ditte specializzate: *Specializzati vari*.

01.02.01.C02 Controllo del grado di riciclabilità

Cadenza: quando occorre

Tipologia: Controllo

Controllare che nelle fasi manutentive vengano impiegati materiali, elementi e componenti con un elevato grado di riciclabilità.

- Requisiti da verificare: 1) *Utilizzo di materiali, elementi e componenti ad elevato potenziale di riciclabilità*.
- Anomalie riscontrabili: 1) *Basso grado di riciclabilità*.
- Ditte specializzate: *Tecnici di livello superiore*.

MANUTENZIONI ESEGUIBILI DA PERSONALE SPECIALIZZATO

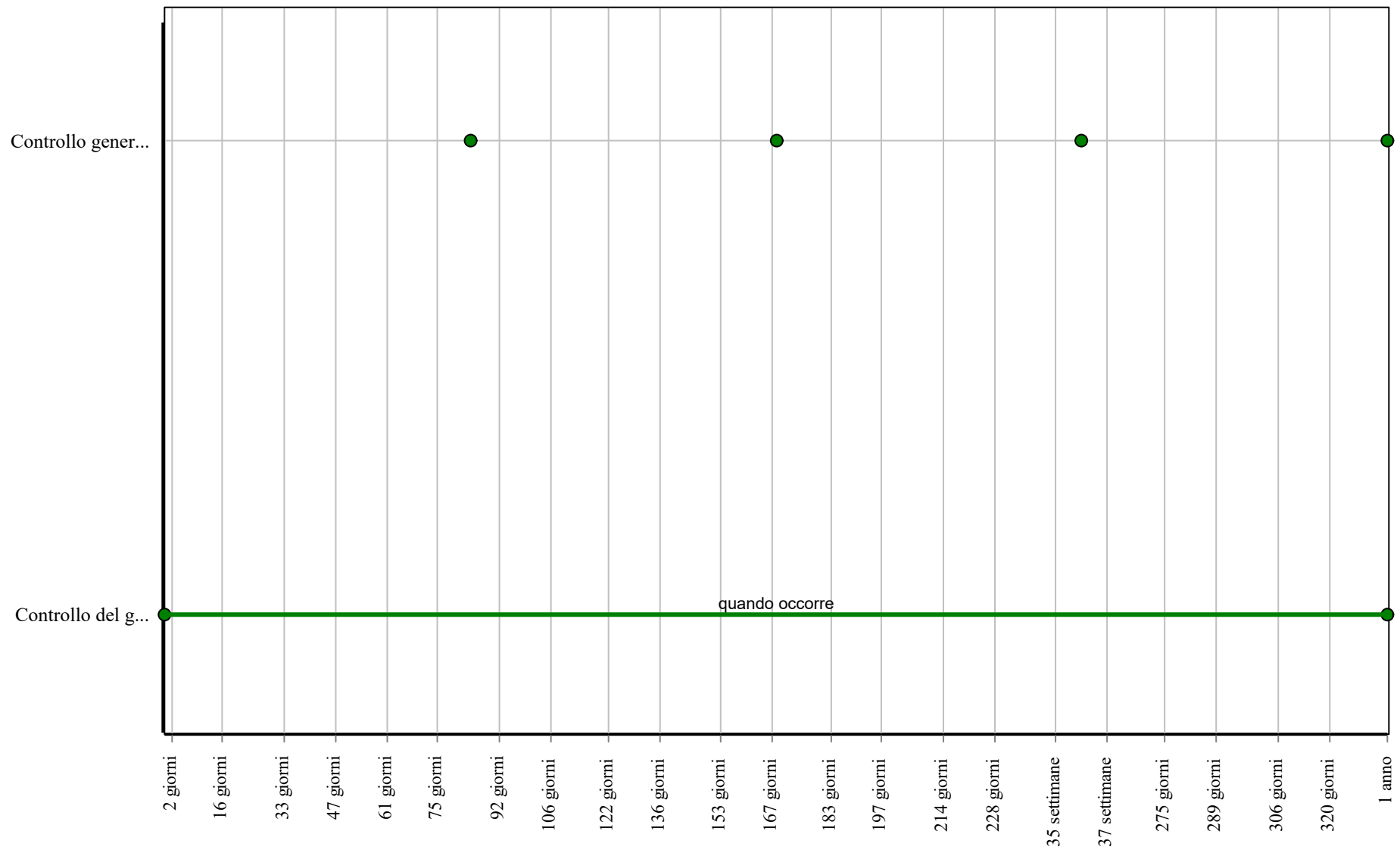
01.02.01.I01 Ripristino elementi

Cadenza: quando occorre

Ripristino e/o sostituzione degli elementi usurati della segnaletica con elementi analoghi così come previsto dal nuovo codice della strada. Rimozione del cartello segnaletico e riposizionamento del nuovo segnale e verifica dell'integrazione nel sistema della segnaletica stradale di zona.

- Ditte specializzate: *Specializzati vari*.

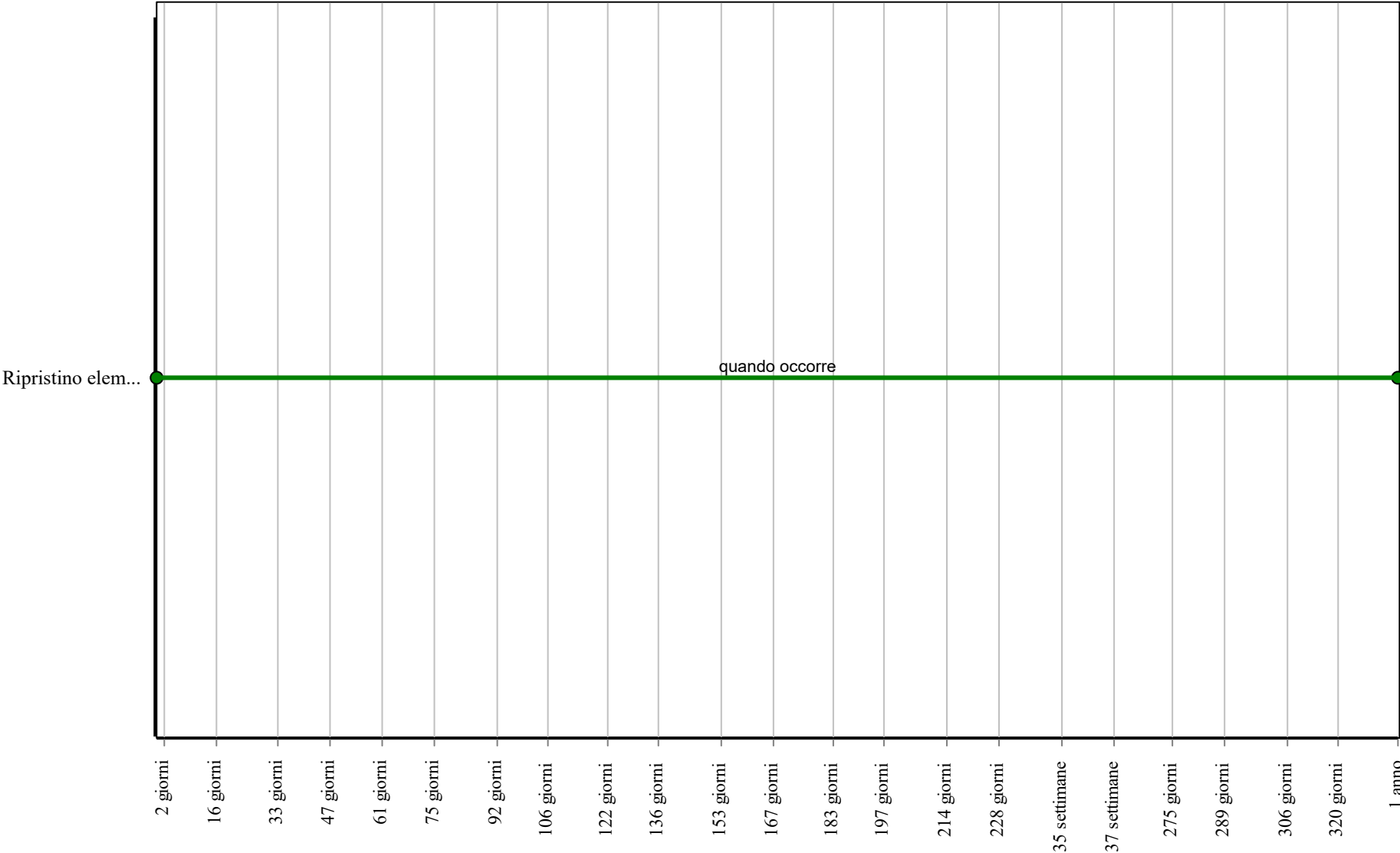
Controlli: Cartelli segnaletici



Corpo d'Opera: OPERE STRADALI

Unità Tecnologica: Segnaletica stradale verticale

Interventi: Cartelli segnaletici



Corpo d'Opera: OPERE STRADALI
Unità Tecnologica: Segnaletica stradale verticale

Sostegni, supporti e accessori vari

Unità Tecnologica: 01.02

Segnaletica stradale verticale

Si tratta di elementi accessori alla segnaletica verticale utilizzati per il sostegno e/o il supporto degli stessi. Si possono riassumere in: staffe (per il fissaggio di elementi), pali (tubolari in ferro zincato di diametro e altezza diversa per il sostegno della segnaletica), collari (semplici, doppi, ecc., per l'applicazione a palo dei cartelli segnaletici), piastre (per l'applicazione di con staffe, a muro, ecc.), bulloni (per il serraggio degli elementi), sostegni mobili e fissi (basi per il sostegno degli elementi) e basi di fondazione. Essi devono essere realizzati con materiali di prima scelta e opportunamente dimensionati.

ANOMALIE RISCONTRABILI

01.02.02.A01 Instabilità dei supporti

Perdita di stabilità dei sostegni fissati al suolo e dei supporti accessori tra sagoma ed elemento di sostegno.

01.02.02.A02 Mancanza

Mancanza di parti o elementi accessori di sostegno e/o di fissaggio.

01.02.02.A03 Alterazione Cromatica

Variazione di uno o più parametri che definiscono il colore degli elementi.

01.02.02.A04 Corrosione

Decadimento dei materiali metallici a causa della combinazione con sostanze presenti nell'ambiente (ossigeno, acqua, anidride carbonica, ecc.).

01.02.02.A05 Usura

I cartelli segnaletici perdono consistenza per la perdita di materiale (pellicola, parti della sagoma, ecc.) dovuto all'usura e agli agenti atmosferici disgreganti.

01.02.02.A06 Basso grado di riciclabilità

Utilizzo nelle fasi manutentive di materiali, elementi e componenti con un basso grado di riciclabilità.

CONTROLLI ESEGUIBILI DA PERSONALE SPECIALIZZATO

01.02.02.C01 Controllo generale

Cadenza: ogni 6 mesi

Tipologia: Controllo

Controllare l'assenza di eventuali anomalie. In particolare verificare la corretta stabilità dei supporti a cartelli e/o pannelli segnaletici.

- Anomalie riscontrabili: 1) *Instabilità dei supporti*; 2) *Mancanza*.
- Ditte specializzate: *Specializzati vari*.

01.02.02.C02 Controllo del grado di riciclabilità

Cadenza: quando occorre

Tipologia: Controllo

Controllare che nelle fasi manutentive vengano impiegati materiali, elementi e componenti con un elevato grado di riciclabilità.

- Requisiti da verificare: 1) *Utilizzo di materiali, elementi e componenti ad elevato potenziale di riciclabilità*.
- Anomalie riscontrabili: 1) *Basso grado di riciclabilità*.
- Ditte specializzate: *Tecnici di livello superiore*.

MANUTENZIONI ESEGUIBILI DA PERSONALE SPECIALIZZATO

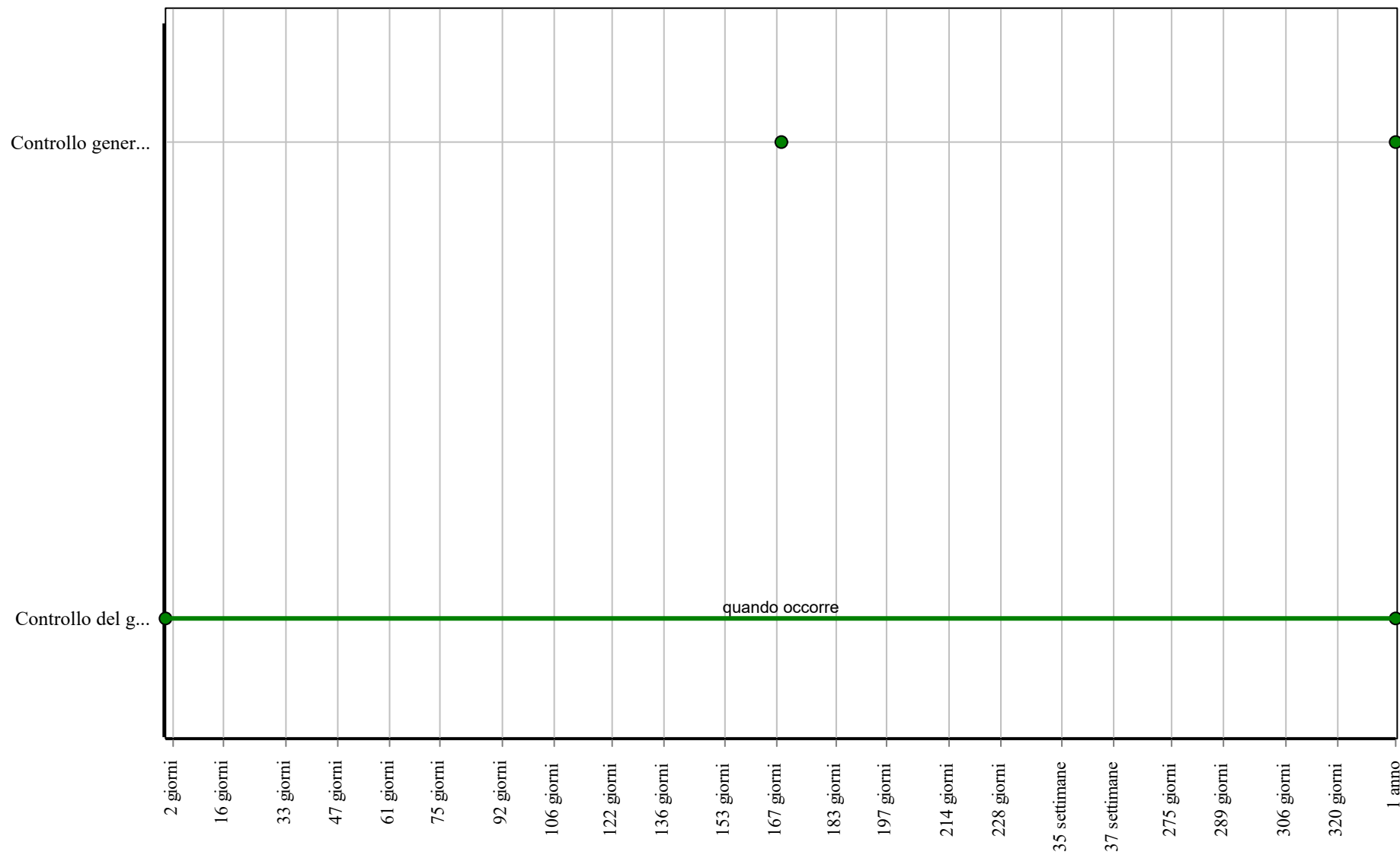
01.02.02.I01 Ripristino stabilità

Cadenza: quando occorre

Ripristino delle condizioni di stabilità, mediante l'utilizzo di adeguata attrezzatura, provvedendo al serraggio degli elementi accessori e/o alla loro integrazione con altri di analoghe caratteristiche. Gli interventi vanno considerati anche in occasione di eventi traumatici esterni (urti, atti di vandalismo, ecc.).

- Ditte specializzate: *Specializzati vari*.

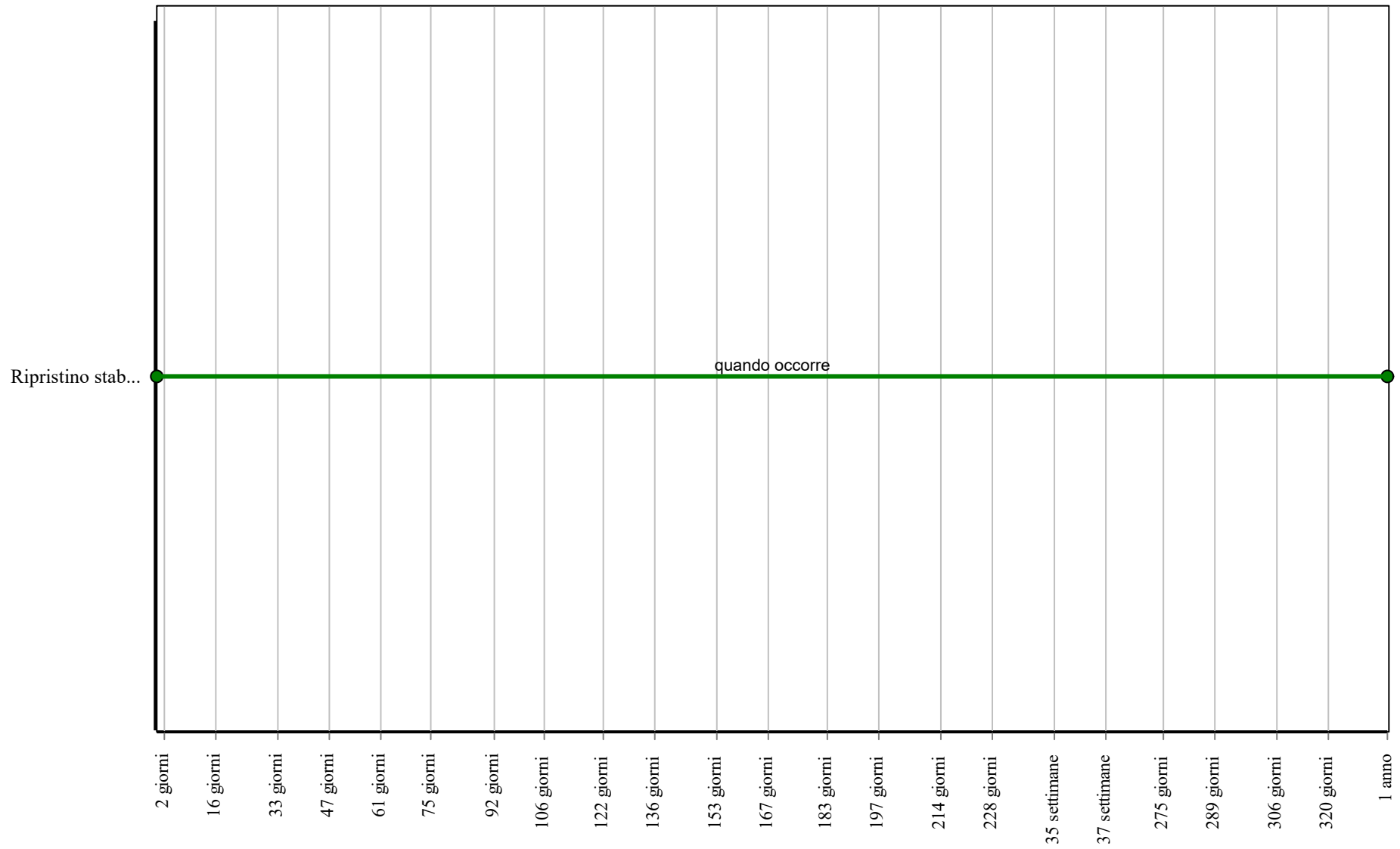
Controlli: Sostegni, supporti e accessori vari



Corpo d'Opera: OPERE STRADALI

Unità Tecnologica: Segnaletica stradale verticale

Interventi: Sostegni, supporti e accessori vari



Corpo d'Opera: OPERE STRADALI

Unità Tecnologica: Segnaletica stradale verticale

Segnaletica stradale orizzontale

Si tratta di segnali orizzontali tracciati sulla strada per regolare la circolazione degli autoveicoli e per guidare gli utenti fornendogli prescrizioni ed indicazioni per particolari comportamenti da seguire. Possono essere realizzati in diversi materiali: pitture, materie termoplastiche con applicazione a freddo, materiale termoplastico con applicazione a caldo, materie plastiche a freddo, materiali da postspruzzare, microsfere di vetro da premiscelare, inserti stradali e materiali preformati. Per consentire una maggiore visibilità notturna della segnaletica orizzontale possono essere inserite in essa delle particelle sferiche di vetro trasparente (microsfere di vetro) che sfruttano la retroriflessione dei raggi incidenti provenienti dai proiettori dei veicoli. Inoltre per conferire proprietà antiderapanti alla segnaletica stradale possono essere inseriti dei granuli duri di origine naturale o artificiale (granuli antiderapanti). La segnaletica orizzontale può essere costituita da: strisce longitudinali, strisce trasversali, attraversamenti pedonali o ciclabili, frecce direzionali, iscrizioni e simboli, strisce di delimitazione degli stalli di sosta o per la sosta riservata, isole di traffico o di presegnalamento di ostacoli entro la carreggiata, strisce di delimitazione della fermata dei veicoli in servizio di trasporto pubblico di linea e altri segnali stabiliti dal regolamento. La segnaletica stradale deve essere conforme alle norme vigenti nonché al Nuovo Codice della Strada.

REQUISITI E PRESTAZIONI (UT)

01.03.R01 Colore

Classe di Requisiti: Funzionalità tecnologica

Classe di Esigenza: Funzionalità

Rappresenta la consistenza della cromaticità che la segnaletica orizzontale deve possedere in condizioni normali.

Prestazioni:

I requisiti specificati riguardano principalmente le prestazioni della segnaletica orizzontale durante la sua durata di vita funzionale. I requisiti sono espressi attraverso diversi parametri che rappresentano diversi aspetti prestazionali della segnaletica orizzontale e, per diversi aspetti prestazionali della segnaletica orizzontale.

Livello minimo della prestazione:

Il fattore di luminanza Beta deve essere conforme alla tabella 5 per quanto riguarda la segnaletica orizzontale asciutta. Le coordinate di cromaticità x, y per segnaletica orizzontale asciutta devono trovarsi all'interno delle regioni definite dai vertici forniti nella tabella 6 della UNI EN 1436

Tabella 5 (Classi del fattore di luminanza beta per segnaletica orizzontale asciutta)

Colore del segnale orizzontale: BIANCO

Tipo di manto stradale: ASFALTO;

- Classe: B0 - Fattore minimo di luminanza Beta: Nessun requisito;
- Classe: B2 - Fattore minimo di luminanza Beta: $\text{Beta} \geq 0,30$;
- Classe: B3 - Fattore minimo di luminanza Beta: $\text{Beta} \geq 0,40$;
- Classe: B4 - Fattore minimo di luminanza Beta: $\text{Beta} \geq 0,50$;
- Classe: B5 - Fattore minimo di luminanza Beta: $\text{Beta} \geq 0,60$;

Tipo di manto stradale: CEMENTO;

- Classe: B0 - Fattore minimo di luminanza Beta: Nessun requisito;
- Classe: B3 - Fattore minimo di luminanza Beta: $\text{Beta} \geq 0,40$;
- Classe: B4 - Fattore minimo di luminanza Beta: $\text{Beta} \geq 0,50$;
- Classe: B5 - Fattore minimo di luminanza Beta: $\text{Beta} \geq 0,60$;

Colore del segnale orizzontale: GIALLO

- Classe: B0 - Fattore minimo di luminanza Beta: Nessun requisito;
- Classe: B1 - Fattore minimo di luminanza Beta: $\text{Beta} \geq 0,20$;
- Classe: B2 - Fattore minimo di luminanza Beta: $\text{Beta} \geq 0,30$;
- Classe: B3 - Fattore minimo di luminanza Beta: $\text{Beta} \geq 0,40$;

Note: La classe B0 si applica quando la visibilità di giorno si ottiene attraverso il valore del coefficiente di luminanza in condizioni di illuminazione diffusa Qd.

Tabella 6 (Vertici delle regioni di cromaticità per segnaletica orizzontale bianca e gialla)

Segnaletica orizzontale: BIANCA

- Vertice 1: $X=0,355 - Y=0,355$;
- Vertice 2: $X=0,305 - Y=0,305$;
- Vertice 3: $X=0,285 - Y=0,325$;
- Vertice 4: $X=0,335 - Y=0,375$;

Segnaletica orizzontale: GIALLA (CLASSE Y1)

- Vertice 1: $X=0,443 - Y=0,399$;
- Vertice 2: $X=0,545 - Y=0,455$;
- Vertice 3: $X=0,465 - Y=0,535$;
- Vertice 4: $X=0,389 - Y=0,431$;

Segnaletica orizzontale: GIALLA (CLASSE Y2)

- Vertice 1: $X=0,494 - Y=0,427$;
- Vertice 2: $X=0,545 - Y=0,455$;

- Vertice 3: X=0,465 - Y=0,535;
- Vertice 4: X=0,427 - Y=0,483;

Note: Le classi Y1 e Y2 di segnaletica orizzontale gialla si riferiscono rispettivamente alla segnaletica orizzontale permanenti.

Riferimenti normativi:

Legge 7.12.1999, n. 472; Legge 24.11.2006, n. 286; Legge 27.12.2006, n. 296; Legge 2.4.2007, n. 40; D.P.R. 16.12.1992, n. 495; D.Lgs. 30.4.1992, n. 285; UNI 10828; UNI EN 1436; UNI EN 1790; UNI EN 1824; UNI ENV 13459-1; UNI EN 13212; UNI 11154; UNI EN 12802; UNI EN 13197; UNI EN 13212; UNI EN 1463-2; UNI EN 1871; Legge 13.2.2012, n. 11; Legge 12.7.2011, n. 106; Legge 12.11.2011, n. 183; D.Lgs. 1.9.2011, n. 150; Legge 29.7.2010, n. 120; Legge 15.7.2009, n. 94.

01.03.R02 Resistenza al derapaggio

Classe di Requisiti: Funzionalità tecnologica

Classe di Esigenza: Funzionalità

Qualità della resistenza al derapaggio (SRT) della superficie stradale bagnata misurata sulla base dell'attrito a bassa velocità esercitato da un cursore di gomma sulla superficie stessa, abbreviata nel seguito in SRT.

Prestazioni:

I requisiti specificati riguardano principalmente le prestazioni della segnaletica orizzontale durante la sua durata di vita funzionale. I requisiti sono espressi attraverso diversi parametri che rappresentano diversi aspetti prestazionali della segnaletica orizzontale e, per alcuni di questi parametri, in termini di classi di prestazioni crescenti. La durata di vita funzionale dipende dalla durata lunga o breve della segnaletica orizzontale, dalla frequenza del passaggio di veicoli sulla segnaletica orizzontale (per esempio nel caso dei simboli sulla carreggiata rispetto alle linee laterali), dalla densità del traffico, dalla ruvidità della superficie stradale e da aspetti relativi alle condizioni locali, quali, per esempio, l'uso di pneumatici antighiaccio con inserti metallici in alcuni Paesi. Le classi prevedono l'attribuzione di priorità diverse ai vari aspetti delle prestazioni della segnaletica orizzontale a seconda di particolari circostanze. Non sempre è possibile ottenere classi di prestazioni alte per due o più parametri contemporaneamente.

Livello minimo della prestazione:

Il valore della resistenza al derapaggio, espresso in unità SRT, deve essere conforme a quello specificato nella tabella 7 (UNI EN 1436). L'apparecchiatura di prova è costituita da un pendolo oscillante provvisto di un cursore di gomma all'estremità libera. Viene misurata la perdita di energia causata dall'attrito del cursore su una lunghezza specificata della superficie stradale. Il risultato è espresso in unità SRT.

Tabella 7 (Classi di resistenza al derapaggio)

- Classe: S0 - Valore SRT minimo: Nessun requisito;
- Classe: S1 - Valore SRT minimo: S1 SRT ≥ 45 ;
- Classe: S2 - Valore SRT minimo: S1 SRT ≥ 50 ;
- Classe: S3 - Valore SRT minimo: S1 SRT ≥ 55 ;
- Classe: S4 - Valore SRT minimo: S1 SRT ≥ 60 ;
- Classe: S5 - Valore SRT minimo: S1 SRT ≥ 65 .

Riferimenti normativi:

Legge 7.12.1999, n. 472; Legge 24.11.2006, n. 286; Legge 27.12.2006, n. 296; Legge 2.4.2007, n. 40; D.Lgs. 30.4.1992, n. 285; D.P.R. 16.12.1992, n. 495; UNI 10828; UNI EN 1436; UNI EN 1790; UNI EN 1824; UNI ENV 13459-1; UNI EN 13212.

01.03.R03 Retroriflessione

Classe di Requisiti: Funzionalità tecnologica

Classe di Esigenza: Funzionalità

Rappresenta la riflessione espressa in valori, per gli utenti della strada, della segnaletica orizzontale bianca e gialla in condizioni di illuminazione con i proiettori dei veicoli.

Prestazioni:

I requisiti specificati riguardano principalmente le prestazioni della segnaletica orizzontale durante la sua durata di vita funzionale. I requisiti sono espressi attraverso diversi parametri che rappresentano diversi aspetti prestazionali della segnaletica orizzontale e, per alcuni di questi parametri, in termini di classi di prestazioni crescenti. La durata di vita funzionale dipende dalla durata lunga o breve della segnaletica orizzontale, dalla frequenza del passaggio di veicoli sulla segnaletica orizzontale (per esempio nel caso dei simboli sulla carreggiata rispetto alle linee laterali), dalla densità del traffico, dalla ruvidità della superficie stradale e da aspetti relativi alle condizioni locali, quali, per esempio, l'uso di pneumatici antighiaccio con inserti metallici in alcuni Paesi. Le classi prevedono l'attribuzione di priorità diverse ai vari aspetti delle prestazioni della segnaletica orizzontale a seconda di particolari circostanze. Non sempre è possibile ottenere classi di prestazioni alte per due o più parametri contemporaneamente.

Livello minimo della prestazione:

Per misurare la retroriflessione in condizioni di illuminazione con i proiettori dei veicoli si deve utilizzare il coefficiente di luminanza retroriflessa R. La misurazione deve essere espressa come mcd/(m² lx). In condizioni di superficie stradale asciutta, la segnaletica orizzontale deve essere conforme alla tabella 2, mentre, in condizioni di bagnato, deve essere conforme alla tabella 3 e, in condizioni di pioggia, alla tabella 4.

Nota: il coefficiente di luminanza retroriflessa rappresenta la luminosità di un segnale orizzontale come viene percepita dai conducenti degli autoveicoli in condizioni di illuminazione con i proiettori dei propri veicoli (UNI EN 1436).

Tabella 2 (Classi di RL per segnaletica orizzontale asciutta)

Tipo e colore del segnale orizzontale: PERMANENTE BIANCO

- Classe: R0; Coeff. Min. di luminanza retroriflessa RL [mcd/(m² lx)]: Nessun requisito;
 - Classe: R2; Coeff. Min. di luminanza retroriflessa RL [mcd/(m² lx)]: RL ≥ 100;
 - Classe: R4; Coeff. Min. di luminanza retroriflessa RL [mcd/(m² lx)]: RL ≥ 200;
 - Classe: R5; Coeff. Min. di luminanza retroriflessa RL [mcd/(m² lx)]: RL ≥ 300;
- Tipo e colore del segnale orizzontale: PERMANENTE GIALLO
- Classe: R0; Coeff. Min. di luminanza retroriflessa RL [mcd/(m² lx)]: Nessun requisito;
 - Classe: R1; Coeff. Min. di luminanza retroriflessa RL [mcd/(m² lx)]: RL ≥ 80;
 - Classe: R3; Coeff. Min. di luminanza retroriflessa RL [mcd/(m² lx)]: RL ≥ 150;
 - Classe: R5; Coeff. Min. di luminanza retroriflessa RL [mcd/(m² lx)]: RL ≥ 200;
- Tipo e colore del segnale orizzontale: PROVVISORIO
- Classe: R0; Coeff. Min. di luminanza retroriflessa RL [mcd/(m² lx)]: Nessun requisito;
 - Classe: R3; Coeff. Min. di luminanza retroriflessa RL [mcd/(m² lx)]: RL ≥ 150;
 - Classe: R5; Coeff. Min. di luminanza retroriflessa RL [mcd/(m² lx)]: RL ≥ 300;

Note: La classe R0 si applica quando la visibilità della segnaletica orizzontale è ottenuta senza retroriflessione in condizioni di illuminazione con i proiettori dei veicoli.

Tabella 3 (Classi di RL per segnaletica orizzontale in condizioni di bagnato)

Condizioni di bagnato: Come si presenta 1 min. dopo l'inondazione della superficie con acqua (*)

- Classe: RW0; Coeff. Min. di luminanza retroriflessa RL [mcd/(m² lx)]: Nessun requisito;
- Classe: RW1; Coeff. Min. di luminanza retroriflessa RL [mcd/(m² lx)]: RL ≥ 25;
- Classe: RW2; Coeff. Min. di luminanza retroriflessa RL [mcd/(m² lx)]: RL ≥ 35;
- Classe: RW3; Coeff. Min. di luminanza retroriflessa RL [mcd/(m² lx)]: RL ≥ 50;

Note: La classe RW0 riguarda situazioni in cui questo tipo di retroriflessione non è richiesta per ragioni economiche o tecnologiche.

(*) Tale condizione di prova deve essere creata versando acqua chiara da un secchio di capacità pari a circa 10 l e da un'altezza di circa 0,5 m dalla superficie. L'acqua deve essere versata in modo uniforme lungo la superficie di prova in modo tale che l'area di misurazione e l'area circostante siano temporaneamente sommerse da un'ondata d'acqua. Il coefficiente di luminanza retroriflessa RL in condizioni di bagnato deve essere misurato alle condizioni di prova 1 min dopo aver versato l'acqua.

Tabella 4 (Classi di RL per segnaletica orizzontale in condizioni di pioggia)

Condizioni di bagnato: come si presenta dopo almeno 5 min. di esposizione durante una precipitazione uniforme di 20mm/h (**)

- Classe: RR0; Coeff. Min. di luminanza retroriflessa RL [mcd/(m² lx)]: Nessun requisito;
- Classe: RR1; Coeff. Min. di luminanza retroriflessa RL [mcd/(m² lx)]: RL ≥ 25;
- Classe: RR2; Coeff. Min. di luminanza retroriflessa RL [mcd/(m² lx)]: RL ≥ 35;
- Classe: RR3; Coeff. Min. di luminanza retroriflessa RL [mcd/(m² lx)]: RL ≥ 50;

NOTE: La classe RR0 riguarda situazioni in cui questo tipo di retroriflessione non è richiesta per ragioni economiche o tecnologiche.

(**) Tali condizioni di prova devono essere create utilizzando acqua chiara e simulando una cascata senza foschia né nebbia di intensità media pari a (20 ± 2) mm/h su un'area due volte più larga del campione e non meno di 0,3 m e il 25% più lunga dell'area di misurazione. Lo scarto fra l'intensità minima e l'intensità massima della cascata non deve essere maggiore del rapporto di 1 a 1,7. Le misurazioni del coefficiente di luminanza retroriflessa RL in condizioni di pioggia devono essere effettuate dopo 5 min di pioggia continua e durante la precipitazione di quest'ultima.

Riferimenti normativi:

Legge 7.12.1999, n. 472; Legge 24.11.2006, n. 286; Legge 27.12.2006, n. 296; Legge 2.4.2007, n. 40; D.Lgs. 30.4.1992, n. 285; D.P.R. 16.12.1992, n. 495; UNI 10828; UNI EN 1436; UNI EN 1790; UNI EN 1824; UNI ENV 13459-1; UNI EN 13212.

01.03.R04 Riflessione alla luce

Classe di Requisiti: Funzionalità tecnologica

Classe di Esigenza: Funzionalità

Rappresenta la riflessione espressa in valori, per gli utenti della strada, della segnaletica orizzontale bianca e gialla in condizioni di luce diurna e di illuminazione artificiale.

Prestazioni:

I requisiti specificati riguardano principalmente le prestazioni della segnaletica orizzontale durante la sua durata di vita funzionale. I requisiti sono espressi attraverso diversi parametri che rappresentano diversi aspetti prestazionali della segnaletica orizzontale e, per alcuni di questi parametri, in termini di classi di prestazioni crescenti. La durata di vita funzionale dipende dalla durata lunga o breve della segnaletica orizzontale, dalla frequenza del passaggio di veicoli sulla segnaletica orizzontale (per esempio nel caso dei simboli sulla carreggiata rispetto alle linee laterali), dalla densità del traffico, dalla ruvidità della superficie stradale e da aspetti relativi alle condizioni locali, quali, per esempio, l'uso di pneumatici antighiaccio con inserti metallici in alcuni Paesi. Le classi prevedono l'attribuzione di priorità diverse ai vari aspetti delle prestazioni della segnaletica orizzontale a seconda di particolari circostanze. Non sempre è possibile ottenere classi di prestazioni alte per due o più parametri contemporaneamente.

Livello minimo della prestazione:

Per misurare la riflessione alla luce del giorno o in presenza di illuminazione stradale si deve utilizzare il coefficiente di luminanza in condizioni di illuminazione diffusa Qd. La misurazione deve essere espressa in mcd/(m lx). In condizioni di

superficie stradale asciutta, la segnaletica orizzontale deve essere conforme alla tabella 1 (UNI EN 1436). Il coefficiente di luminanza in condizioni di illuminazione diffusa rappresenta la luminosità di un segnale orizzontale come viene percepita dai conducenti degli autoveicoli alla luce del giorno tipica o media o in presenza di illuminazione stradale.

Tabella 1 (Classi di QD per segnaletica orizzontale asciutta)

Colore del segnale orizzontale: BIANCO

Tipo di manto stradale. ASFALTO

- Classe Q0; Coeff. di luminanza min. in condizioni di illuminazione diffusa Q_d [mcd/(m lx)]: Nessun requisito;
- Classe Q2; Coeff. di luminanza min. in condizioni di illuminazione diffusa Q_d [mcd/(m lx)]: $Q_d \geq 100$;
- Classe Q3; Coeff. di luminanza min. in condizioni di illuminazione diffusa Q_d [mcd/(m lx)]: $Q_d \geq 130$;

Tipo di manto stradale. CEMENTO

- Classe Q0; Coeff. di luminanza min. in condizioni di illuminazione diffusa Q_d [mcd/(m lx)]: Nessun requisito;
- Classe Q3; Coeff. di luminanza min. in condizioni di illuminazione diffusa Q_d [mcd/(m lx)]: $Q_d \geq 130$;
- Classe Q4; Coeff. di luminanza min. in condizioni di illuminazione diffusa Q_d [mcd/(m lx)]: $Q_d \geq 160$;

Colore del segnale orizzontale: GIALLO

- Classe Q0; Coeff. di luminanza min. in condizioni di illuminazione diffusa Q_d [mcd/(m lx)]: Nessun requisito;
- Classe Q1; Coeff. di luminanza min. in condizioni di illuminazione diffusa Q_d [mcd/(m lx)]: $Q_d \geq 80$;
- Classe Q2; Coeff. di luminanza min. in condizioni di illuminazione diffusa Q_d [mcd/(m lx)]: $Q_d \geq 100$.

Note: La classe Q0 si applica quando la visibilità diurna si ottiene attraverso il valore del fattore di luminanza Beta.

Riferimenti normativi:

Legge 7.12.1999, n. 472; Legge 24.11.2006, n. 286; Legge 27.12.2006, n. 296; Legge 2.4.2007, n. 40; D.Lgs. 30.4.1992, n. 285; D.P.R. 16.12.1992, n. 495; UNI 10828; UNI EN 1436; UNI EN 1790; UNI EN 1824; UNI ENV 13459-1; UNI EN 13212.

01.03.R05 Utilizzo di materiali, elementi e componenti a ridotto carico ambientale

Classe di Requisiti: Di salvaguardia dell'ambiente

Classe di Esigenza: Salvaguardia ambiente

I materiali e gli elementi selezionati, durante il ciclo di vita utile dovranno assicurare emissioni ridotte di inquinanti oltre ad un ridotto carico energetico.

Prestazioni:

La selezione dei materiali da costruzione deve, quindi, essere effettuata tenendo conto delle principali categorie di impatti ambientali: eutrofizzazione, cambiamenti climatici, acidificazione, riduzione dello strato di ozono extratrasferico, smog fotochimico, inquinamento del suolo e delle falde acquifere. Tali impatti dipendono dalle caratteristiche dei processi produttivi e anche dalla distanza della fonte di approvvigionamento rispetto al cantiere di costruzione del manufatto edilizio, in tale ottica è opportuno privilegiare materiali provenienti da siti di produzione limitrofi al luogo di costruzione, prendendo in considerazione anche la tipologia dei mezzi che sono utilizzati in relazione ai processi di trasporto.

Inoltre, gli impatti ambientali possono dipendere dalle risorse da cui derivano. Sono da privilegiare quelli derivanti da risorse rinnovabili, pur considerando che la scelta di un materiale dipende anche da altri requisiti che possono giustificare soluzioni tecnologiche differenti.

Livello minimo della prestazione:

I parametri relativi all'utilizzo di materiali ed elementi e componenti a ridotto carico ambientale dovranno rispettare i limiti previsti dalla normativa vigente

Riferimenti normativi:

D.M. Ambiente 8.5.2003, n. 203; D.Lgs. 3.4.2006, n. 152; C.M. Ambiente 15.7.2005, n. 5205; Dir. 2008/98/CE; C.M. Ambiente 19.7.2005; UNI EN ISO 14020; UNI EN ISO 14021; UNI EN ISO 14024; UNI EN ISO 14025; UNI 11277; D.M. Ambiente 11.10.2017.

01.03.R06 Utilizzo di materiali, elementi e componenti riciclati

Classe di Requisiti: Gestione dei rifiuti

Classe di Esigenza: Salvaguardia ambiente

Per diminuire la quantità di rifiuti dai prodotti, dovrà essere previsto l'utilizzo di materiali riciclati.

Prestazioni:

Nella scelta dei componenti, elementi e materiali, valutare con attenzione quelli che potenzialmente possono essere avviati al riciclo.

Livello minimo della prestazione:

Calcolare la percentuale di materiali da avviare ai processi di riciclaggio.

Determinare la percentuale in termini di quantità (kg) o di superficie (mq) di materiale impiegato nell'elemento tecnico in relazione all'unità funzionale assunta.

Riferimenti normativi:

D.M. Ambiente 8.5.2003, n. 203; D.Lgs. 3.4.2006, n. 152; C.M. Ambiente 15.7.2005, n. 5205; Dir. 2008/98/CE; C.M. Ambiente 19.7.2005; UNI EN ISO 14020; UNI EN ISO 14021; UNI EN ISO 14024; UNI EN ISO 14025; UNI 11277; D.M. Ambiente 11.10.2017.

01.03.R07 Riduzione degli impatti negativi nelle operazioni di manutenzione

Classe di Requisiti: Di salvaguardia dell'ambiente

Classe di Esigenza: Salvaguardia ambiente

All'interno del piano di manutenzione redatto per l'opera interessata, dovranno essere inserite indicazioni che favoriscano la diminuzione di impatti sull'ambiente attraverso il minore utilizzo di sostanze tossiche, favorendo la riduzione delle risorse.

Prestazioni:

Favorire l'impiego di materiali e componenti caratterizzati da un lungo ciclo di vita e da efficiente manutenibilità e riutilizzabilità degli stessi. In fase progettuale optare per la composizione dell'edificio dei sub-sistemi, utilizzando tecnologie e soluzioni mirate a facilitare gli interventi di manutenzione e a ridurre la produzione di rifiuti.

Livello minimo della prestazione:

Utilizzo di materiali e componenti con basse percentuali di interventi manutentivi.

Riferimenti normativi:

D.M. Ambiente 8.5.2003, n. 203; D.Lgs. 3.4.2006, n. 152; C.M. Ambiente 15.7.2005, n. 5205; Dir. 2008/98/CE; C.M. Ambiente 19.7.2005; UNI EN ISO 14020; UNI EN ISO 14021; UNI EN ISO 14024; UNI EN ISO 14025; UNI 11277; D.M. Ambiente 11.10.2017.

01.03.R08 Utilizzo di tecniche costruttive che facilitino il disassemblaggio a fine vita

Classe di Requisiti: Utilizzo razionale delle risorse

Classe di Esigenza: Salvaguardia ambiente

Utilizzo razionale delle risorse attraverso la selezione di tecniche costruttive che rendano agevole il disassemblaggio alla fine del ciclo di vita

Prestazioni:

Nella fase di progettazione fare prevalere la scelta su sistemi costruttivi che facilitano la smontabilità dei componenti ed i successivi processi di demolizione e recupero dei materiali

Livello minimo della prestazione:

Nella fase progettuale bisogna garantire una adeguata percentuale di sistemi costruttivi che facilitano il disassemblaggio alla fine del ciclo di vita

Riferimenti normativi:

D.M. Ambiente 8.5.2003, n. 203; D.Lgs. 3.4.2006, n. 152; C.M. Ambiente 15.7.2005, n. 5205; Dir. 2008/98/CE; C.M. Ambiente 19.7.2005; UNI EN ISO 14020; UNI EN ISO 14021; UNI EN ISO 14024; UNI EN ISO 14025; UNI 11277; D.M. Ambiente 11.10.2017.

01.03.R09 Riduzione delle emissioni tossiche-nocive di materiali, elementi e componenti

Classe di Requisiti: Condizioni d'igiene ambientale connesse con l'esposizione ad inquinanti dell'aria interna

Classe di Esigenza: Salvaguardia ambiente

Riduzione delle emissioni tossiche-nocive di materiali, connesse con l'esposizione ad inquinanti dell'aria interna.

Prestazioni:

In fase progettuale l'adozione di materiali, elementi e componenti in esposizione all'aria interna ed al sistema di ventilazione, dovrà produrre una bassa emissione e/o l'eliminazione di ogni contaminante tossico-nocivo per l'utenza (VOC, CFC, HCFC, ecc.).

Il termine composti organici volatili (COV, o anche VOC dall'inglese Volatile Organic Compounds) sta ad indicare tutta una serie di composti chimici contenenti solo carbonio ed idrogeno (composti alifatici e composti aromatici) o composti contenenti ossigeno, cloro o altri elementi tra il carbonio e l'idrogeno, come gli aldeidi, eteri, alcool, esteri, clorofluorocarburi (CFC) ed idroclorofluorocarburi (HCFC). In questa categoria rientrano il metano, la formaldeide, gli ftalati e tanti altri composti che si trovano sottoforma di vapore o in forma liquida, ma in grado di evaporare facilmente a temperatura e pressione ambiente. Prodotti da stampanti e fotocopiatrici, materiali da costruzione e arredi (es. mobili, moquettes, rivestimenti) che possono determinare emissione continue e durature nel tempo.

Livello minimo della prestazione:

L'aria è considerabile di buona qualità se nell'ambiente non sono presenti inquinanti specifici in concentrazioni dannose per la salute dell'occupante e se è percepita come soddisfacente da almeno l'80% degli occupanti.

Riferimenti normativi:

D.Lgs. 9.4.2008, n. 81; Reg. EU (CLP) n. 1272/08; ISPESL, Linee Guida - Microclima, 6.2006; Accordo Stato-Regioni, Linee Guida Ambienti Confinati, 27.9.2001; Valori Limite di Soglia (TLV) e Indici Biologici di Esposizione (IBE), AIDII 1997 e ACGIH 2002; Collana Quaderni del Ministero della Salute; UNI 11277; D.M. Ambiente 11.10.2017.

01.03.R10 Utilizzo di materiali, elementi e componenti ad elevato potenziale di riciclabilità

Classe di Requisiti: Utilizzo razionale delle risorse

Classe di Esigenza: Salvaguardia ambiente

Utilizzo di materiali, elementi e componenti con un elevato grado di riciclabilità

Prestazioni:

Nelle scelte progettuali di materiali, elementi e componenti si dovrà tener conto del loro grado di riciclabilità in funzione dell'ubicazione del cantiere, del loro ciclo di vita, degli elementi di recupero, ecc.

Livello minimo della prestazione:

Calcolare la percentuale di materiali da avviare ai processi di riciclaggio. Determinare la percentuale in termini di quantità (kg) o di superficie (mq) di materiale impiegato nell'elemento tecnico in relazione all'unità funzionale assunta.

D.M. Ambiente 8.5.2003, n. 203; D.Lgs. 3.4.2006, n. 152; C.M. Ambiente 15.7.2005, n. 5205; Dir. 2008/98/CE; C.M. Ambiente 19.7.2005; UNI EN ISO 14020; UNI EN ISO 14021; UNI EN ISO 14024; UNI EN ISO 14025; UNI 11277; D.M. Ambiente 11.10.2017.

ELEMENTI MANUTENIBILI DELL'UNITÀ TECNOLOGICA:

- 01.03.01 Altri segnali
- 01.03.02 Attraversamenti pedonali
- 01.03.03 Iscrizioni e simboli
- 01.03.04 Isole di traffico
- 01.03.05 Strisce di delimitazione
- 01.03.06 Strisce longitudinali
- 01.03.07 Strisce trasversali
- 01.03.08 Vernici segnaletiche

Altri segnali

Unità Tecnologica: 01.03

Segnaletica stradale orizzontale

Vengono elencati tra questi: i segnali orizzontali di cantiere, gli spazi riservati allo stazionamento sulla carreggiata dei cassonetti per la raccolta dei rifiuti solidi urbani, mediante la realizzazione di una striscia gialla continua di larghezza 12 cm, segni orizzontali consistenti in segmenti alternati di colore giallo e nero tracciati sulla faccia verticale del ciglio del marciapiede o della parete che delimita la strada in prossimità di tratti di strada lungo i quali la sosta è vietata e la segnaletica in materiale lapideo in prossimità dei centri abitati con illuminazione pubblica sufficiente.

ANOMALIE RISCONTRABILI

01.03.01.A01 Usura

Perdita di materiale (vernice, materiale plastico, ecc.) dovuto all'usura provocata dall'azione dei veicoli e degli agenti atmosferici disgreganti.

01.03.01.A02 Basso grado di riciclabilità

Utilizzo nelle fasi manutentive di materiali, elementi e componenti con un basso grado di riciclabilità.

CONTROLLI ESEGUIBILI DA PERSONALE SPECIALIZZATO

01.03.01.C01 Controllo dello stato

Cadenza: ogni 6 mesi

Tipologia: Controllo

Controllare periodicamente le condizioni e l'integrità delle linee (strisce di vernice, elementi in materiale lapideo, ecc.). Controllare l'aspetto cromatico ed in particolare la consistenza dei colori corrispondenti alle diverse simbologie. Controllare l'efficienza della segnaletica ed in particolare la visibilità in condizioni diverse (diurne, notturne, con luce artificiale, con nebbia, ecc.). Controllare la disposizione dei segnali in funzione della disciplina di circolazione dei veicoli e comunque nel rispetto del Nuovo Codice della Strada.

- Anomalie riscontrabili: 1) *Usura.*
- Ditte specializzate: *Specializzati vari.*

01.03.01.C02 Controllo del grado di riciclabilità

Cadenza: quando occorre

Tipologia: Controllo

Controllare che nelle fasi manutentive vengano impiegati materiali, elementi e componenti con un elevato grado di riciclabilità.

- Requisiti da verificare: 1) *Utilizzo di materiali, elementi e componenti ad elevato potenziale di riciclabilità.*
- Anomalie riscontrabili: 1) *Basso grado di riciclabilità.*
- Ditte specializzate: *Tecnici di livello superiore.*

MANUTENZIONI ESEGUIBILI DA PERSONALE SPECIALIZZATO

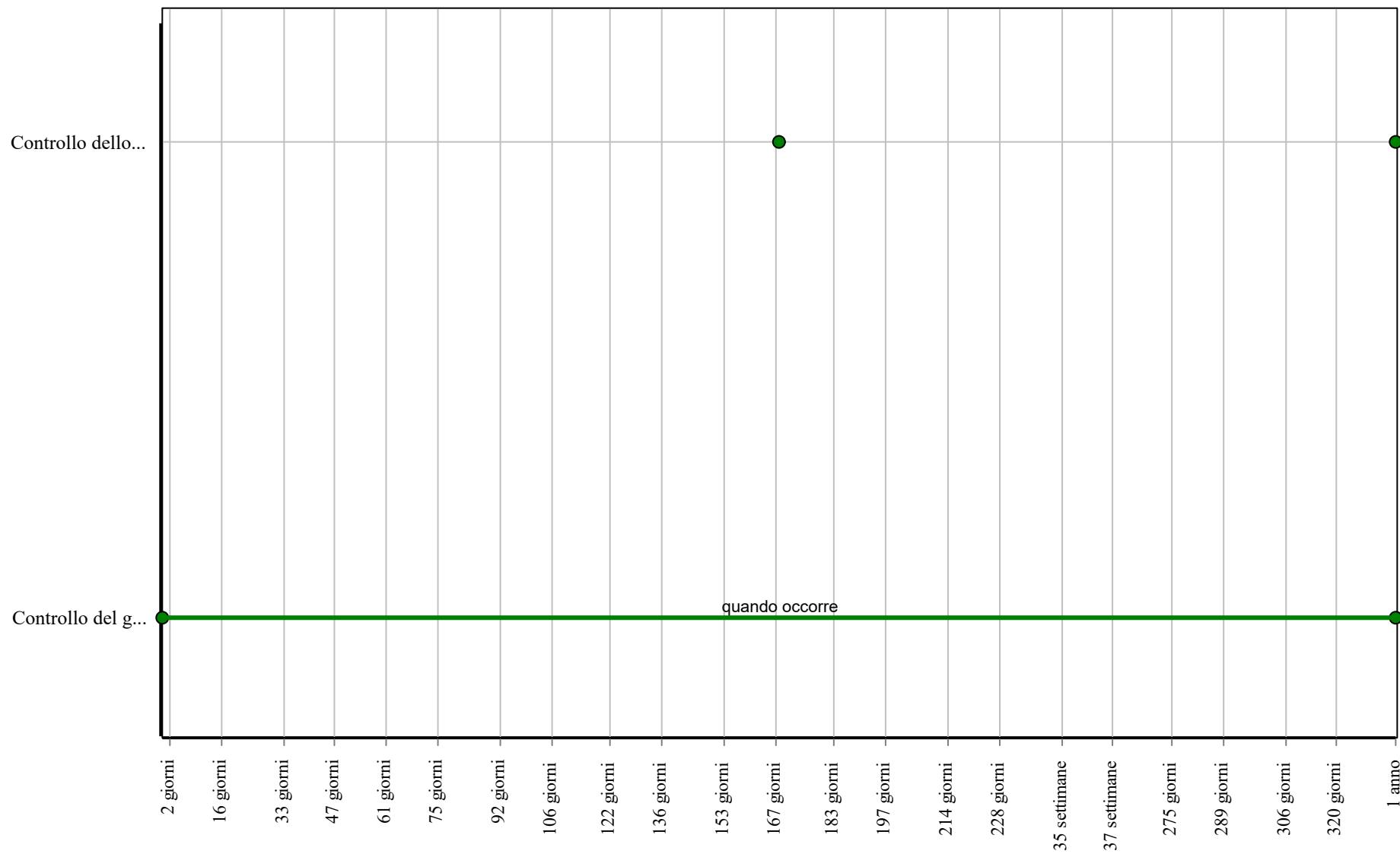
01.03.01.I01 Rifacimento

Cadenza: ogni anno

Rifacimento dei segnali mediante la squadratura e l'applicazione di materiali idonei (vernici, vernici speciali, elementi lapidei, ecc.).

- Ditte specializzate: *Specializzati vari.*

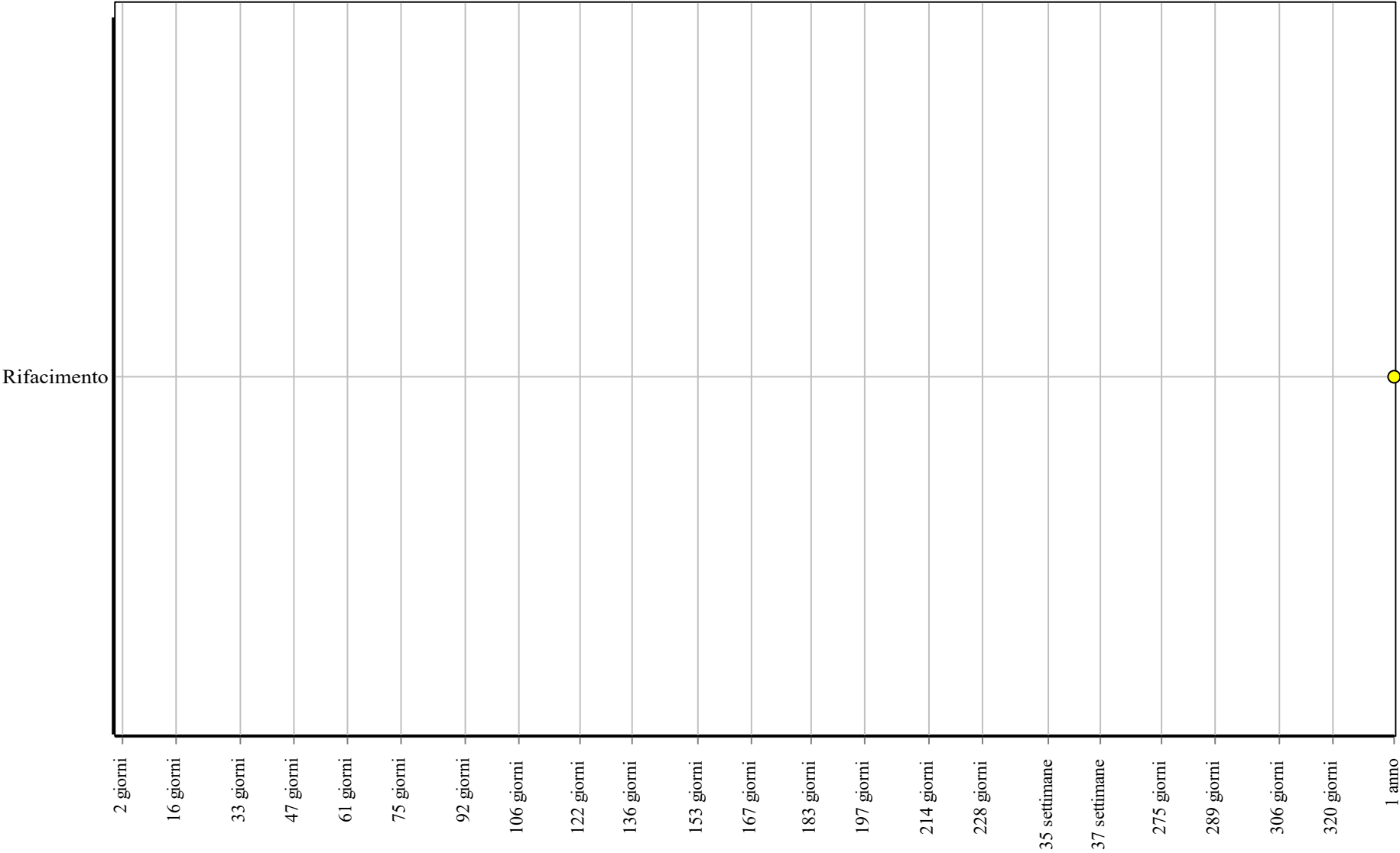
Controlli: Altri segnali



Corpo d'Opera: OPERE STRADALI

Unità Tecnologica: Segnaletica stradale orizzontale

Interventi: Altri segnali



Corpo d'Opera: OPERE STRADALI
Unità Tecnologica: Segnaletica stradale orizzontale

Attraversamenti pedonali

Unità Tecnologica: 01.03

Segnaletica stradale orizzontale

Gli attraversamenti pedonali sono evidenziati sulla carreggiata da zebraure con strisce bianche parallele alla direzione di marcia dei veicoli. Essi hanno una lunghezza non inferiore a 2,50 m, sulle strade locali e a quelle urbane di quartiere, mentre sulle altre strade la lunghezza non deve essere inferiore a 4 m. La larghezza delle strisce e degli intervalli è fissata in 50 cm. Le strisce vengono realizzate mediante l'applicazione di vernici, plastiche adesive preformate e/o in materiale lapideo in prossimità dei centri abitati.

ANOMALIE RISCONTRABILI

01.03.02.A01 Usura

Perdita di materiale (vernice, materiale plastico, ecc.) dovuto all'usura provocata dall'azione dei veicoli e degli agenti atmosferici disgreganti.

01.03.02.A02 Basso grado di riciclabilità

Utilizzo nelle fasi manutentive di materiali, elementi e componenti con un basso grado di riciclabilità.

CONTROLLI ESEGUIBILI DA PERSONALE SPECIALIZZATO

01.03.02.C01 Controllo dello stato

Cadenza: ogni 6 mesi

Tipologia: Controllo

Controllare periodicamente le condizioni e l'integrità delle strisce. Controllare l'aspetto cromatico ed in particolare la consistenza dei colori. Controllare l'efficienza della segnaletica ed in particolare la visibilità in condizioni diverse (diurne, notturne, con luce artificiale, con nebbia, ecc.). Controllare la disposizione dei segnali in funzione della disciplina di circolazione dei veicoli e comunque nel rispetto del Nuovo Codice della Strada.

- Anomalie riscontrabili: 1) *Usura.*
- Ditte specializzate: *Specializzati vari.*

01.03.02.C02 Controllo del grado di riciclabilità

Cadenza: quando occorre

Tipologia: Controllo

Controllare che nelle fasi manutentive vengano impiegati materiali, elementi e componenti con un elevato grado di riciclabilità.

- Requisiti da verificare: 1) *Utilizzo di materiali, elementi e componenti ad elevato potenziale di riciclabilità.*
- Anomalie riscontrabili: 1) *Basso grado di riciclabilità.*
- Ditte specializzate: *Tecnici di livello superiore.*

MANUTENZIONI ESEGUIBILI DA PERSONALE SPECIALIZZATO

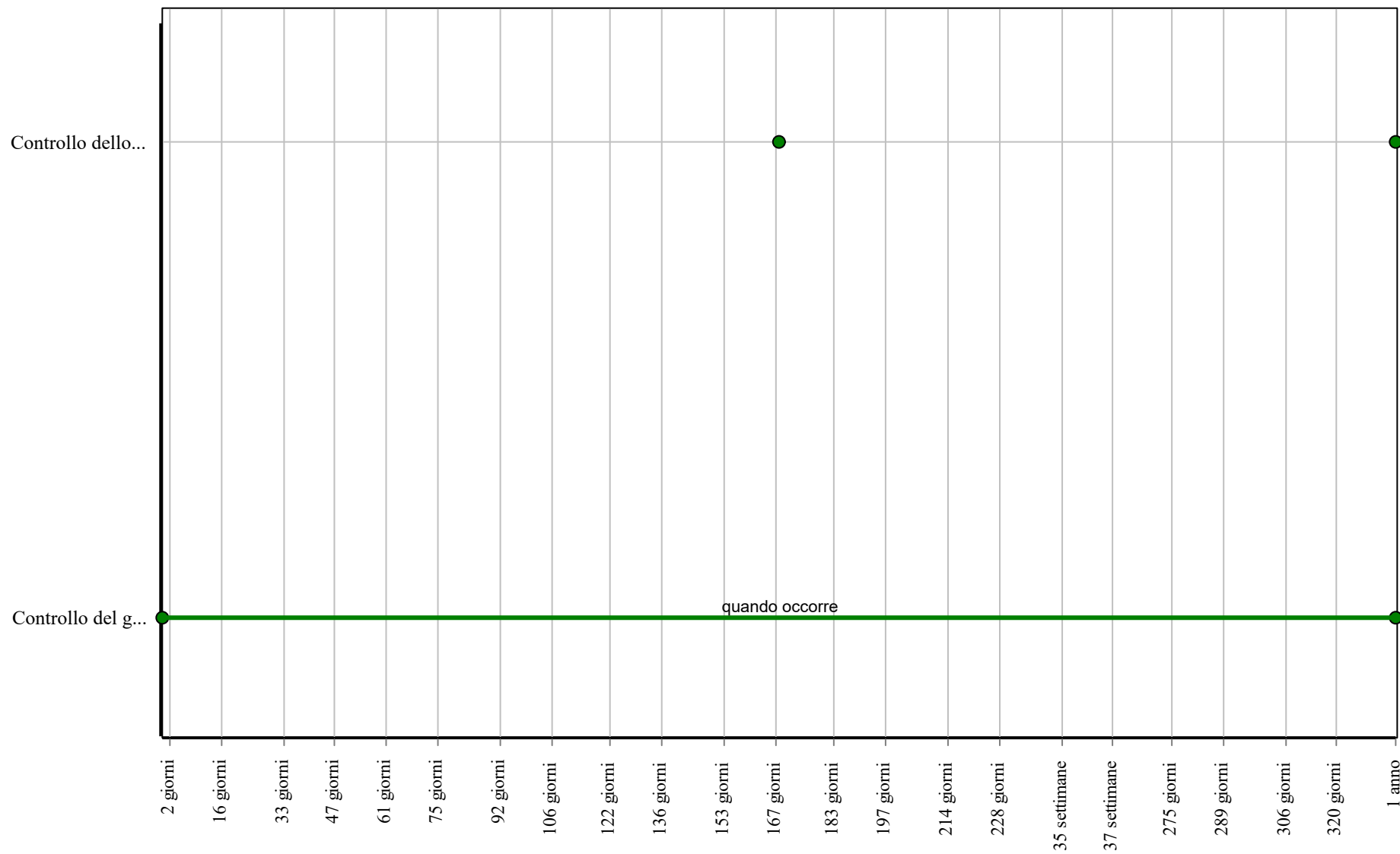
01.03.02.I01 Rifacimento delle strisce

Cadenza: ogni anno

Rifacimento delle strisce mediante la squadratura e l'applicazione di materiali idonei (vernici, vernici speciali con l'aggiunta di microsfere di vetro, ecc.).

- Ditte specializzate: *Specializzati vari.*

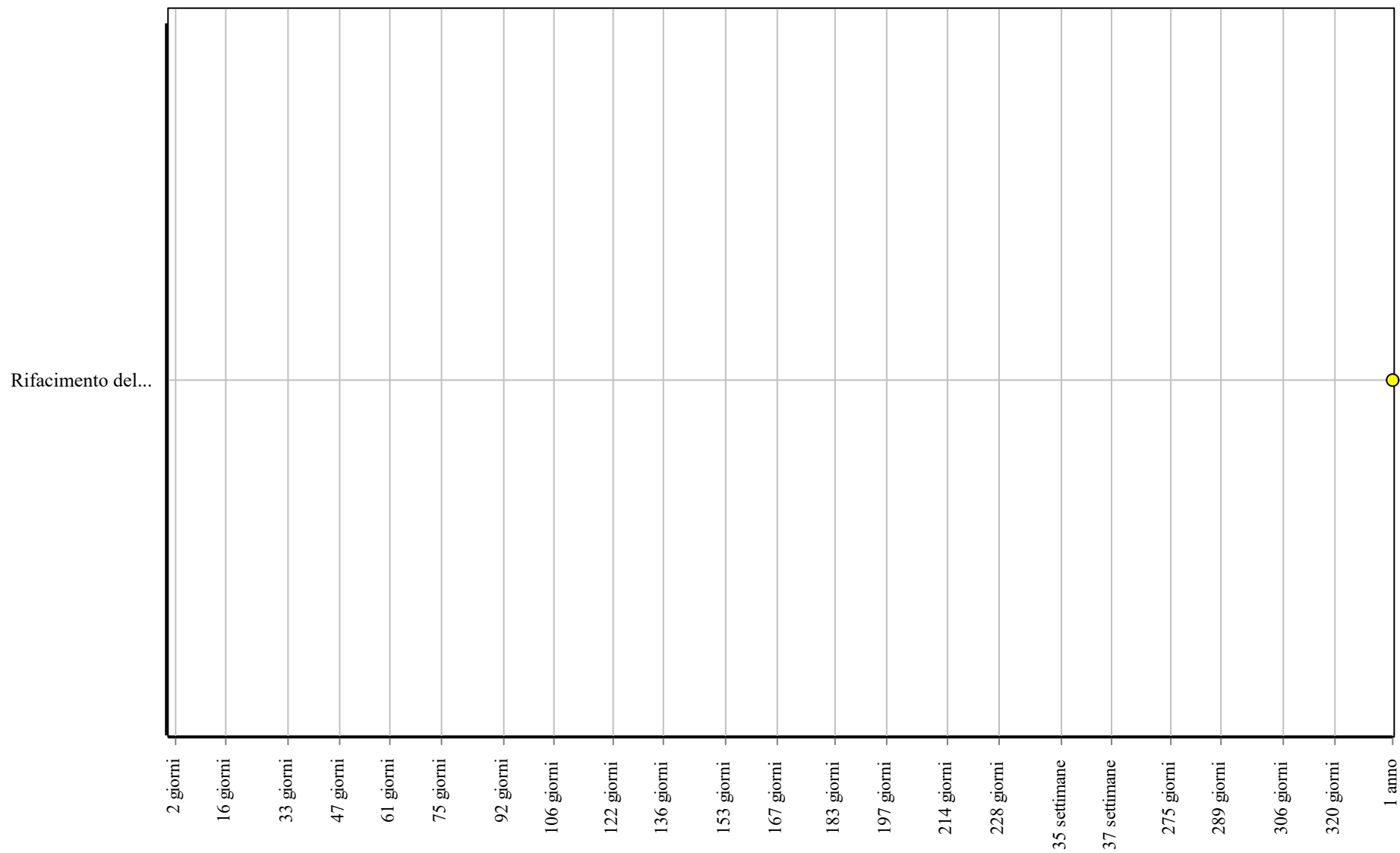
Controlli: Attraversamenti pedonali



Corpo d'Opera: OPERE STRADALI

Unità Tecnologica: Segnaletica stradale orizzontale

Interventi: Attraversamenti pedonali



Corpo d'Opera: OPERE STRADALI

Unità Tecnologica: Segnaletica stradale orizzontale

Iscrizioni e simboli

Unità Tecnologica: 01.03

Segnaletica stradale orizzontale

Si tratta di segnali realizzati mediante l'applicazione di vernici e/o plastiche adesive preformate sulla pavimentazione al fine di regolamentare il traffico. Le iscrizioni devono essere di colore bianco ad eccezione di alcuni termini (BUS, TRAM e TAXI, ecc.) che devono essere invece di colore giallo. Inoltre esse si diversificano in funzione del tipo di strada.

ANOMALIE RISCONTRABILI

01.03.03.A01 Usura

Perdita di materiale (vernice, materiale plastico, ecc.) dovuto all'usura provocata dall'azione dei veicoli e degli agenti atmosferici disgreganti.

01.03.03.A02 Basso grado di riciclabilità

Utilizzo nelle fasi manutentive di materiali, elementi e componenti con un basso grado di riciclabilità.

CONTROLLI ESEGUIBILI DA PERSONALE SPECIALIZZATO

01.03.03.C01 Controllo dello stato

Cadenza: ogni 6 mesi

Tipologia: Controllo

Controllare periodicamente le condizioni e l'integrità dei segnali. Controllare l'aspetto cromatico ed in particolare la consistenza dei colori corrispondenti alle diverse simbologie. Controllare l'efficienza della segnaletica ed in particolare la visibilità in condizioni diverse (diurne, notturne, con luce artificiale, con nebbia, ecc.). Controllare la disposizione dei segnali in funzione della disciplina di circolazione dei veicoli e comunque nel rispetto del Nuovo Codice della Strada.

- Anomalie riscontrabili: 1) *Usura.*
- Ditte specializzate: *Specializzati vari.*

01.03.03.C02 Controllo del grado di riciclabilità

Cadenza: quando occorre

Tipologia: Controllo

Controllare che nelle fasi manutentive vengano impiegati materiali, elementi e componenti con un elevato grado di riciclabilità.

- Requisiti da verificare: 1) *Utilizzo di materiali, elementi e componenti ad elevato potenziale di riciclabilità.*
- Anomalie riscontrabili: 1) *Basso grado di riciclabilità.*
- Ditte specializzate: *Tecnici di livello superiore.*

MANUTENZIONI ESEGUIBILI DA PERSONALE SPECIALIZZATO

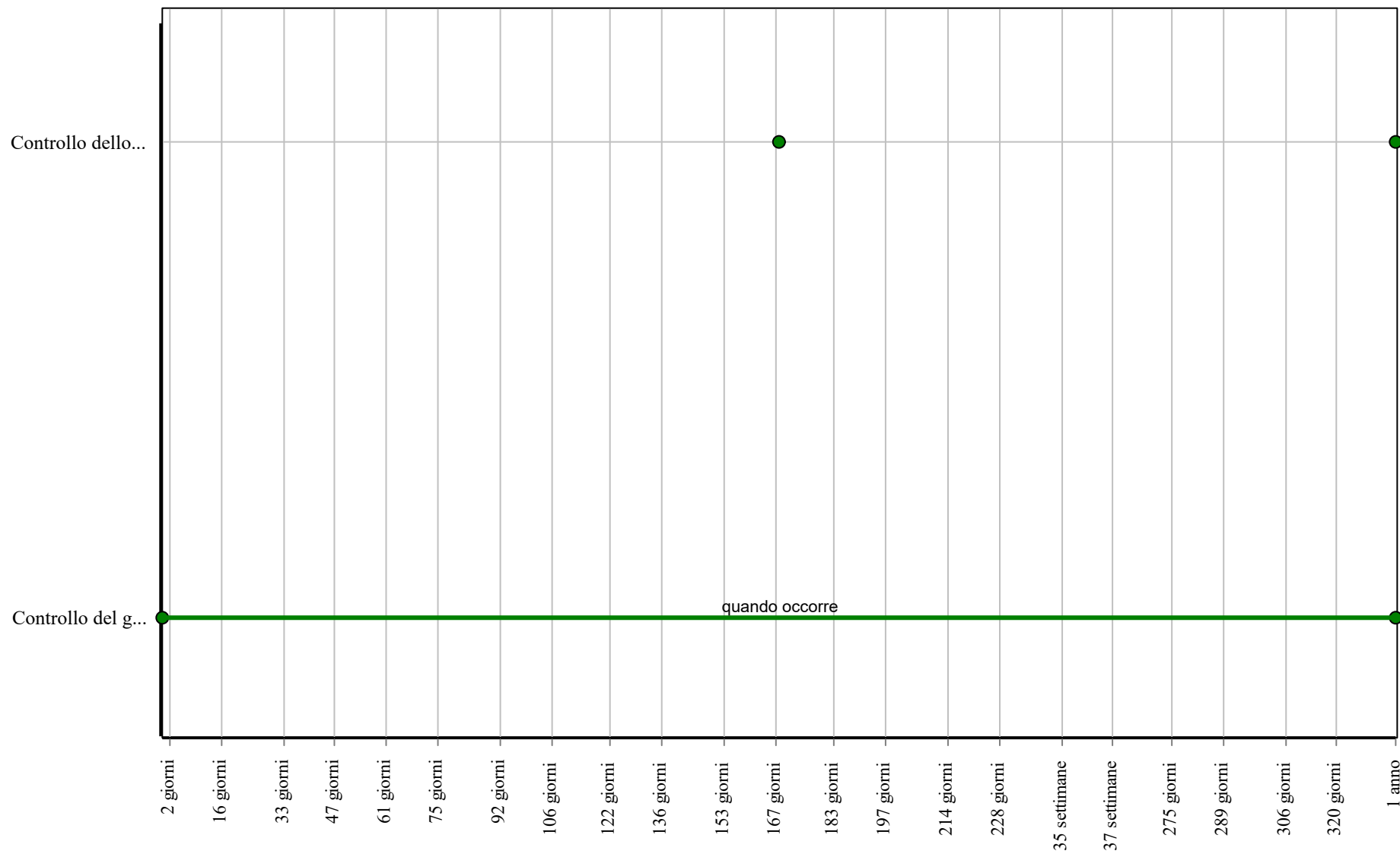
01.03.03.I01 Rifacimento dei simboli

Cadenza: ogni anno

Rifacimento dei simboli e delle iscrizioni mediante ridefinizione delle sagome e dei caratteri alfanumerici con applicazione di materiali idonei (vernici, vernici speciali, materiali termoplastici, materiali plastici indurenti a freddo, linee e simboli preformati, ecc.).

- Ditte specializzate: *Specializzati vari.*

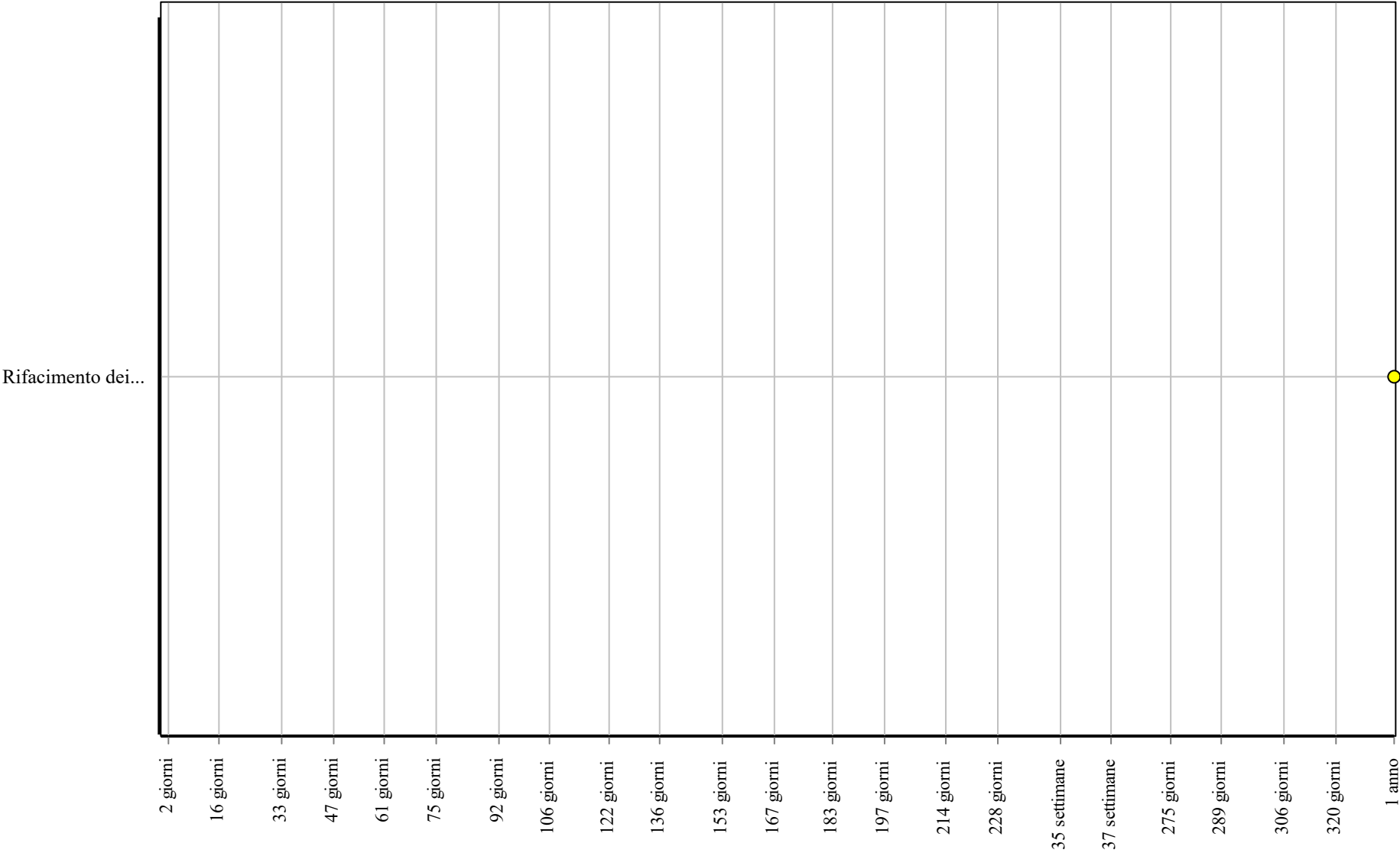
Controlli: Iscrizioni e simboli



Corpo d'Opera: OPERE STRADALI

Unità Tecnologica: Segnaletica stradale orizzontale

Interventi: Iscrizioni e simboli



Corpo d'Opera: OPERE STRADALI
Unità Tecnologica: Segnaletica stradale orizzontale

Isole di traffico

Unità Tecnologica: 01.03

Segnaletica stradale orizzontale

Si tratta di triangoli di segnalazione delle isole di traffico realizzate mediante zebature poste entro le strisce di raccordo per l'incanalamento dei veicoli o tra queste ed il bordo della carreggiata. Le strisce vengono realizzate mediante l'applicazione di vernici pittura con o senza l'aggiunta di microsfere di vetro. Le strisce devono essere di colore bianco ed inclinate con un angolo di almeno 45° rispetto alla corsia di marcia e con larghezza non inferiore a 30 cm. Gli intervalli realizzati tra le strisce devono avere larghezza doppia rispetto alle quella delle strisce.

ANOMALIE RISCONTRABILI

01.03.04.A01 Usura

Perdita di materiale (vernice, materiale plastico, ecc.) dovuto all'usura provocata dall'azione dei veicoli e degli agenti atmosferici disgreganti.

01.03.04.A02 Basso grado di riciclabilità

Utilizzo nelle fasi manutentive di materiali, elementi e componenti con un basso grado di riciclabilità.

CONTROLLI ESEGUIBILI DA PERSONALE SPECIALIZZATO

01.03.04.C01 Controllo dello stato

Cadenza: ogni 6 mesi

Tipologia: Controllo

Controllare periodicamente le condizioni e l'integrità delle strisce e zebature. Controllare l'aspetto cromatico ed in particolare la consistenza dei colori corrispondenti alle diverse simbologie. Controllare l'efficienza della segnaletica ed in particolare la visibilità in condizioni diverse (diurne, notturne, con luce artificiale, con nebbia, ecc.). Controllare la disposizione dei segnali in funzione della disciplina di circolazione dei veicoli e comunque nel rispetto del Nuovo Codice della Strada.

- Anomalie riscontrabili: 1) *Usura.*
- Ditte specializzate: *Specializzati vari.*

01.03.04.C02 Controllo del grado di riciclabilità

Cadenza: quando occorre

Tipologia: Controllo

Controllare che nelle fasi manutentive vengano impiegati materiali, elementi e componenti con un elevato grado di riciclabilità.

- Requisiti da verificare: 1) *Utilizzo di materiali, elementi e componenti ad elevato potenziale di riciclabilità.*
- Anomalie riscontrabili: 1) *Basso grado di riciclabilità.*
- Ditte specializzate: *Tecnici di livello superiore.*

MANUTENZIONI ESEGUIBILI DA PERSONALE SPECIALIZZATO

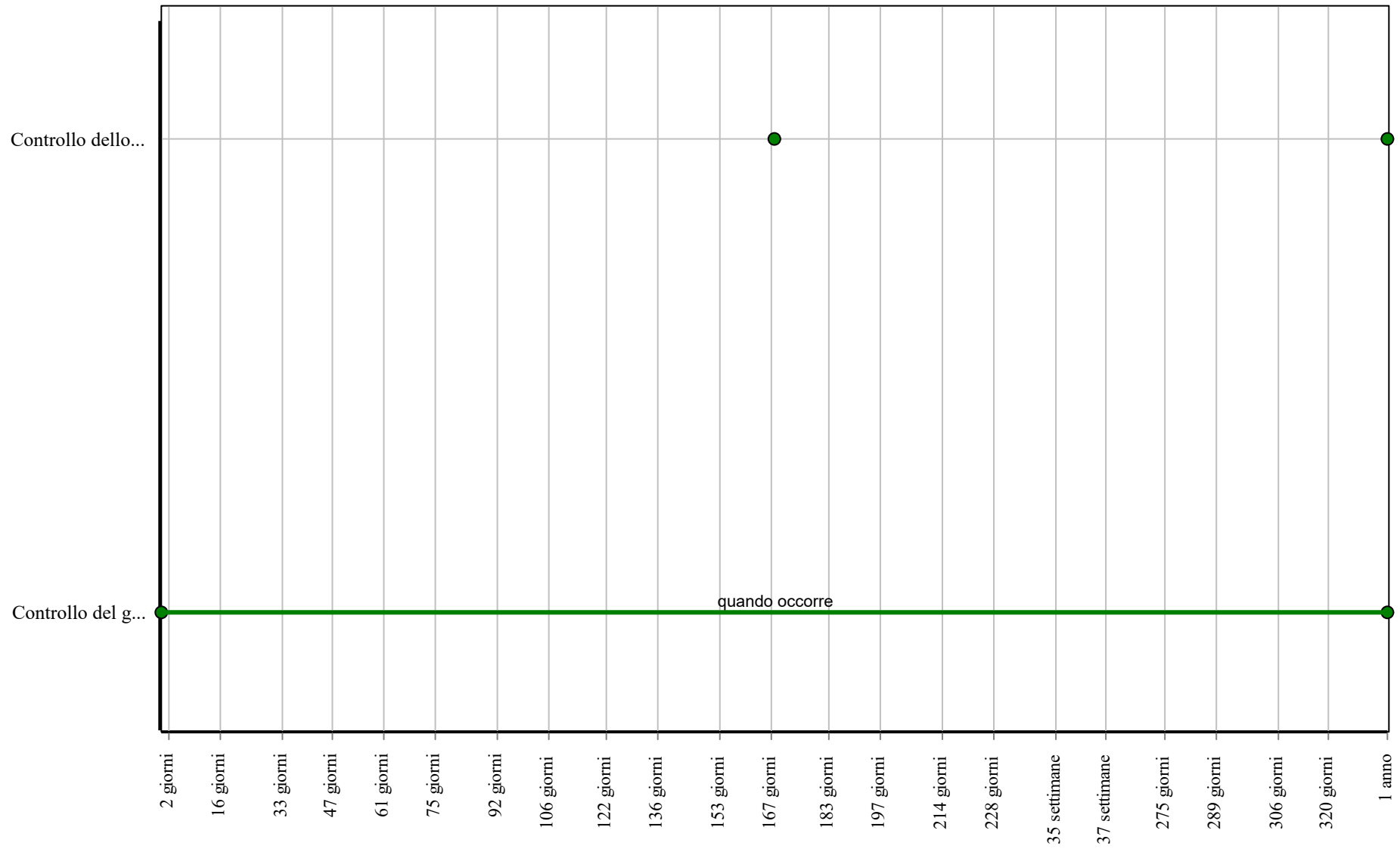
01.03.04.I01 Rifacimento delle strisce

Cadenza: ogni anno

Rifacimento delle strisce e zebature mediante la squadratura e l'applicazione di materiali idonei (vernici, vernici speciali con l'aggiunta di microsfere di vetro, ecc.).

- Ditte specializzate: *Specializzati vari.*

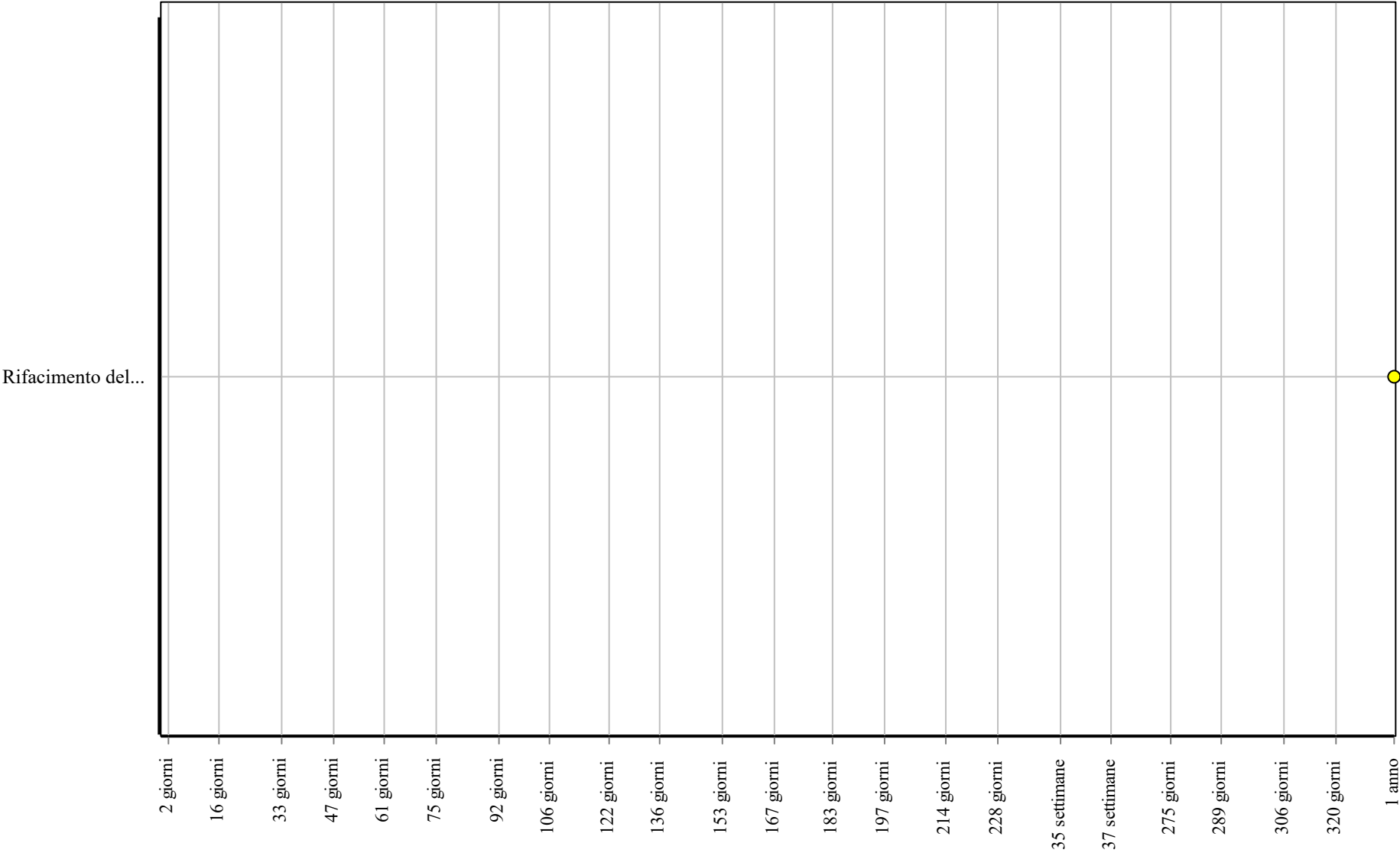
Controlli: Isole di traffico



Corpo d'Opera: OPERE STRADALI

Unità Tecnologica: Segnaletica stradale orizzontale

Interventi: Isole di traffico



Corpo d'Opera: OPERE STRADALI
Unità Tecnologica: Segnaletica stradale orizzontale

Strisce di delimitazione

Unità Tecnologica: 01.03

Segnaletica stradale orizzontale

Si tratta di strisce per la delimitazione degli stalli di sosta o per le soste riservate. Esse vengono realizzate mediante il tracciamento sulla pavimentazione di strisce di vernice (o in alcuni casi mediante plastiche adesive preformate e/o in materiale lapideo) della larghezza di 12 cm formanti un rettangolo, oppure con strisce di delimitazione ad L o a T, con indicazione dell'inizio e della fine o della suddivisione degli stalli al cui interno dovranno essere parcheggiati i veicoli. La delimitazione degli stalli di sosta si differenzia per colore: il bianco per gli stalli di sosta liberi, azzurro per gli stalli di sosta a pagamento e il giallo per gli stalli di sosta riservati.

ANOMALIE RISCONTRABILI

01.03.05.A01 Usura

Perdita di materiale (vernice, materiale plastico, ecc.) dovuto all'usura provocata dall'azione dei veicoli e degli agenti atmosferici disgreganti.

01.03.05.A02 Basso grado di riciclabilità

Utilizzo nelle fasi manutentive di materiali, elementi e componenti con un basso grado di riciclabilità.

CONTROLLI ESEGUIBILI DA PERSONALE SPECIALIZZATO

01.03.05.C01 Controllo dello stato

Cadenza: ogni 6 mesi

Tipologia: Controllo

Controllare periodicamente le condizioni e l'integrità delle strisce. Controllare l'aspetto cromatico ed in particolare la consistenza dei colori corrispondenti alle diverse simbologie. Controllare l'efficienza della segnaletica ed in particolare la visibilità in condizioni diverse (diurne, notturne, con luce artificiale, con nebbia, ecc.). Controllare la disposizione dei segnali in funzione della disciplina di circolazione dei veicoli e comunque nel rispetto del Nuovo Codice della Strada.

- Anomalie riscontrabili: 1) *Usura.*
- Ditte specializzate: *Specializzati vari.*

01.03.05.C02 Controllo del grado di riciclabilità

Cadenza: quando occorre

Tipologia: Controllo

Controllare che nelle fasi manutentive vengano impiegati materiali, elementi e componenti con un elevato grado di riciclabilità.

- Requisiti da verificare: 1) *Utilizzo di materiali, elementi e componenti ad elevato potenziale di riciclabilità.*
- Anomalie riscontrabili: 1) *Basso grado di riciclabilità.*
- Ditte specializzate: *Tecnici di livello superiore.*

MANUTENZIONI ESEGUIBILI DA PERSONALE SPECIALIZZATO

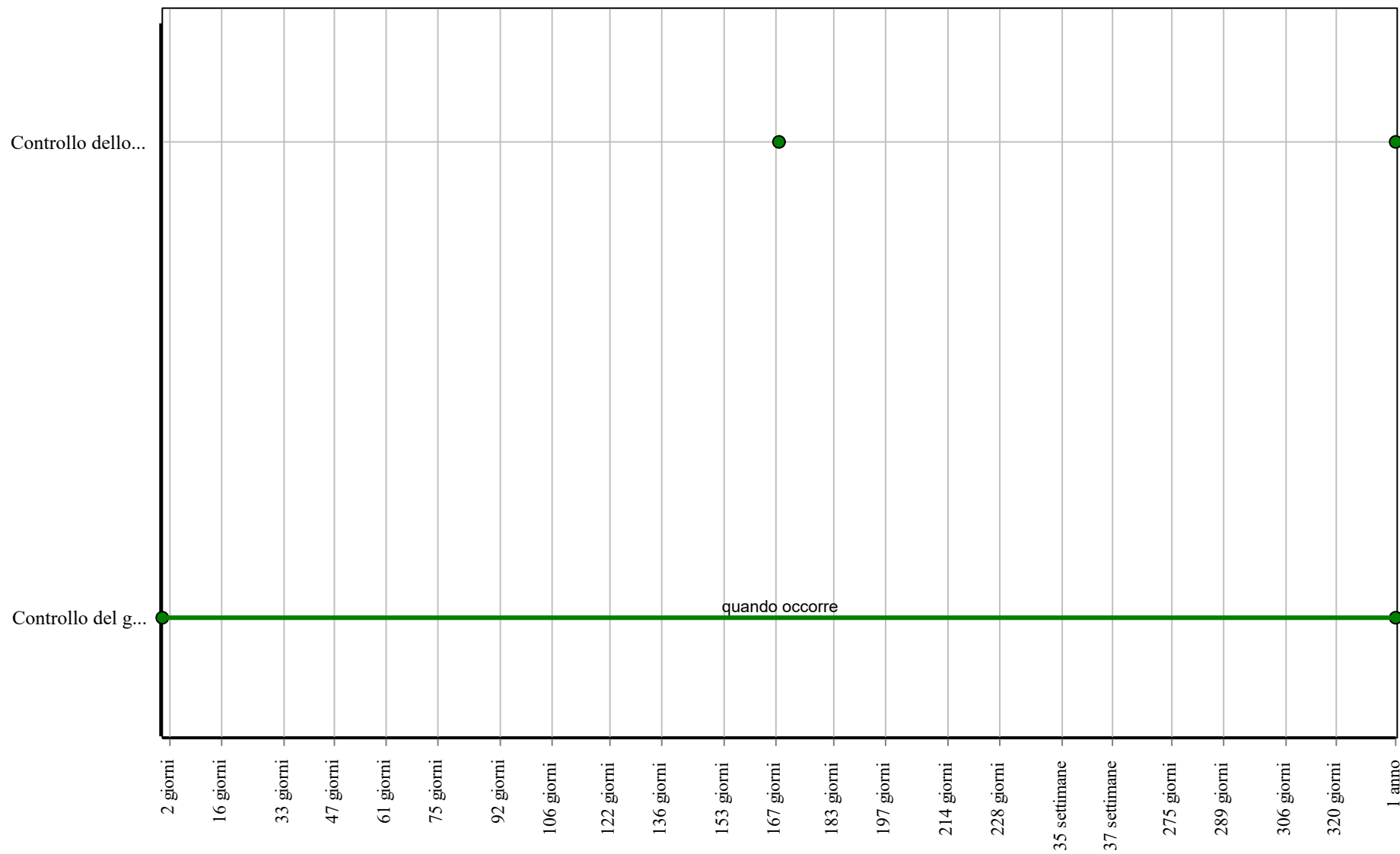
01.03.05.I01 Rifacimento delle strisce

Cadenza: ogni anno

Rifacimento delle strisce mediante la squadratura e l'applicazione di materiali idonei (vernici, vernici speciali con l'aggiunta di microsfere di vetro, ecc.).

- Ditte specializzate: *Specializzati vari.*

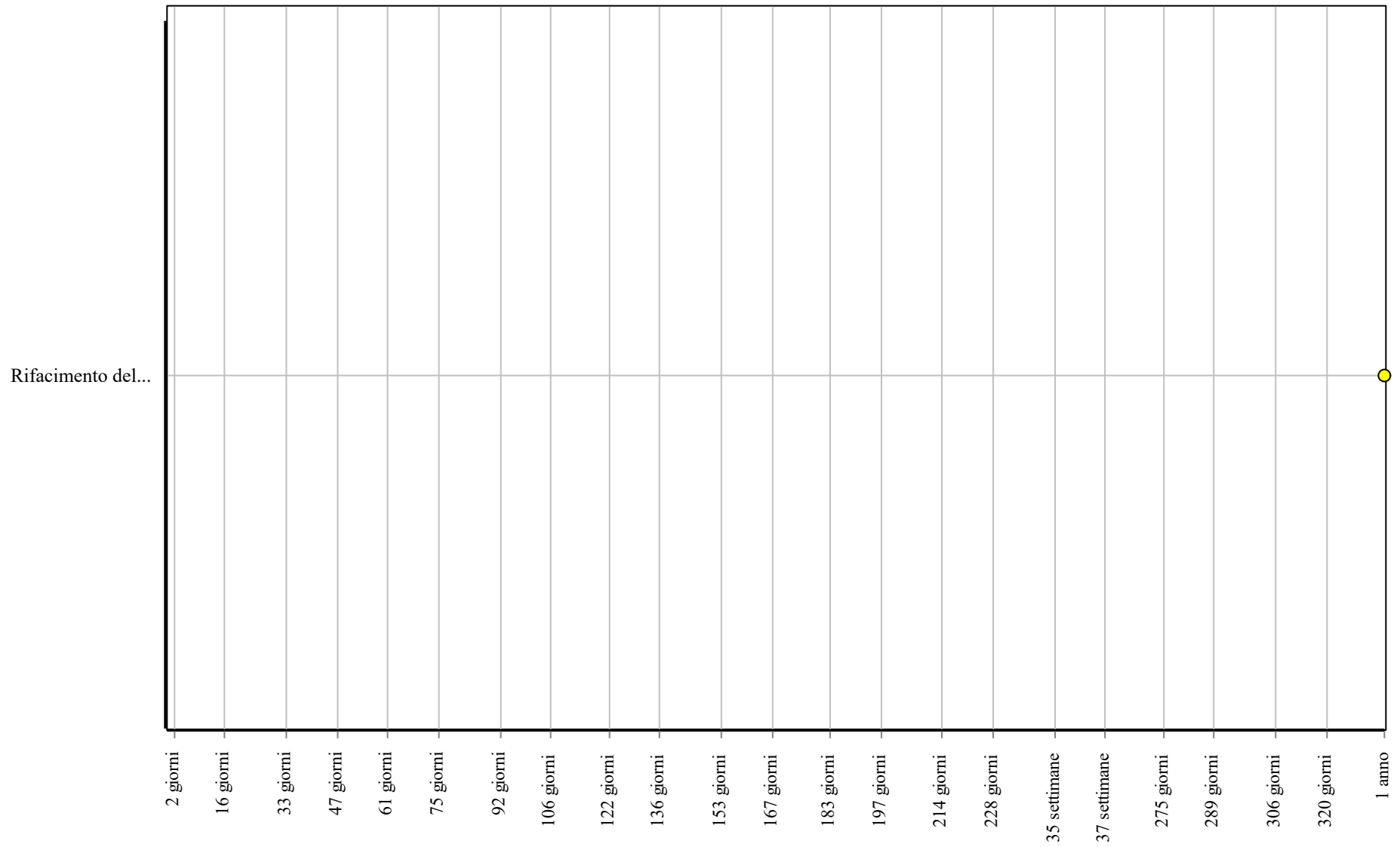
Controlli: Strisce di delimitazione



Corpo d'Opera: OPERE STRADALI

Unità Tecnologica: Segnaletica stradale orizzontale

Interventi: Strisce di delimitazione



Corpo d'Opera: OPERE STRADALI

Unità Tecnologica: Segnaletica stradale orizzontale

Strisce longitudinali

Unità Tecnologica: 01.03

Segnaletica stradale orizzontale

Le strisce longitudinali hanno la funzione di separare i sensi di marcia e/o le corsie di marcia e per la delimitazione delle carreggiate attraverso la canalizzazione dei veicoli verso determinate direzioni. La larghezza minima delle strisce longitudinali, escluse quelle di margine, è di 15 cm per le autostrade e per le strade extraurbane principali, di 12 cm per le strade extraurbane secondarie, urbane di scorrimento ed urbane di quartiere e 10 cm per le strade locali. Le strisce longitudinali si suddividono in: strisce di separazione dei sensi di marcia, strisce di corsia, strisce di margine della carreggiata, strisce di raccordo e strisce di guida sulle intersezioni. Le strisce longitudinali possono essere continue o discontinue. Le strisce vengono realizzate mediante l'applicazione di vernici pitture con o senza l'aggiunta di microsfere di vetro.

ANOMALIE RISCONTRABILI

01.03.06.A01 Usura

Perdita di materiale (vernice, materiale plastico, ecc.) dovuto all'usura provocata dall'azione dei veicoli e degli agenti atmosferici disgreganti.

01.03.06.A02 Basso grado di riciclabilità

Utilizzo nelle fasi manutentive di materiali, elementi e componenti con un basso grado di riciclabilità.

CONTROLLI ESEGUIBILI DA PERSONALE SPECIALIZZATO

01.03.06.C01 Controllo dello stato

Cadenza: ogni 6 mesi

Tipologia: Controllo

Controllare periodicamente le condizioni e l'integrità delle linee. Controllare l'aspetto cromatico ed in particolare la consistenza dei colori corrispondenti alle diverse simbologie. Controllare l'efficienza della segnaletica ed in particolare la visibilità in condizioni diverse (diurne, notturne, con luce artificiale, con nebbia, ecc.). Controllare la disposizione dei segnali in funzione della disciplina di circolazione dei veicoli e comunque nel rispetto del Nuovo Codice della Strada.

- Anomalie riscontrabili: 1) *Usura.*
- Ditte specializzate: *Specializzati vari.*

01.03.06.C02 Controllo del grado di riciclabilità

Cadenza: quando occorre

Tipologia: Controllo

Controllare che nelle fasi manutentive vengano impiegati materiali, elementi e componenti con un elevato grado di riciclabilità.

- Requisiti da verificare: 1) *Utilizzo di materiali, elementi e componenti ad elevato potenziale di riciclabilità.*
- Anomalie riscontrabili: 1) *Basso grado di riciclabilità.*
- Ditte specializzate: *Tecnici di livello superiore.*

MANUTENZIONI ESEGUIBILI DA PERSONALE SPECIALIZZATO

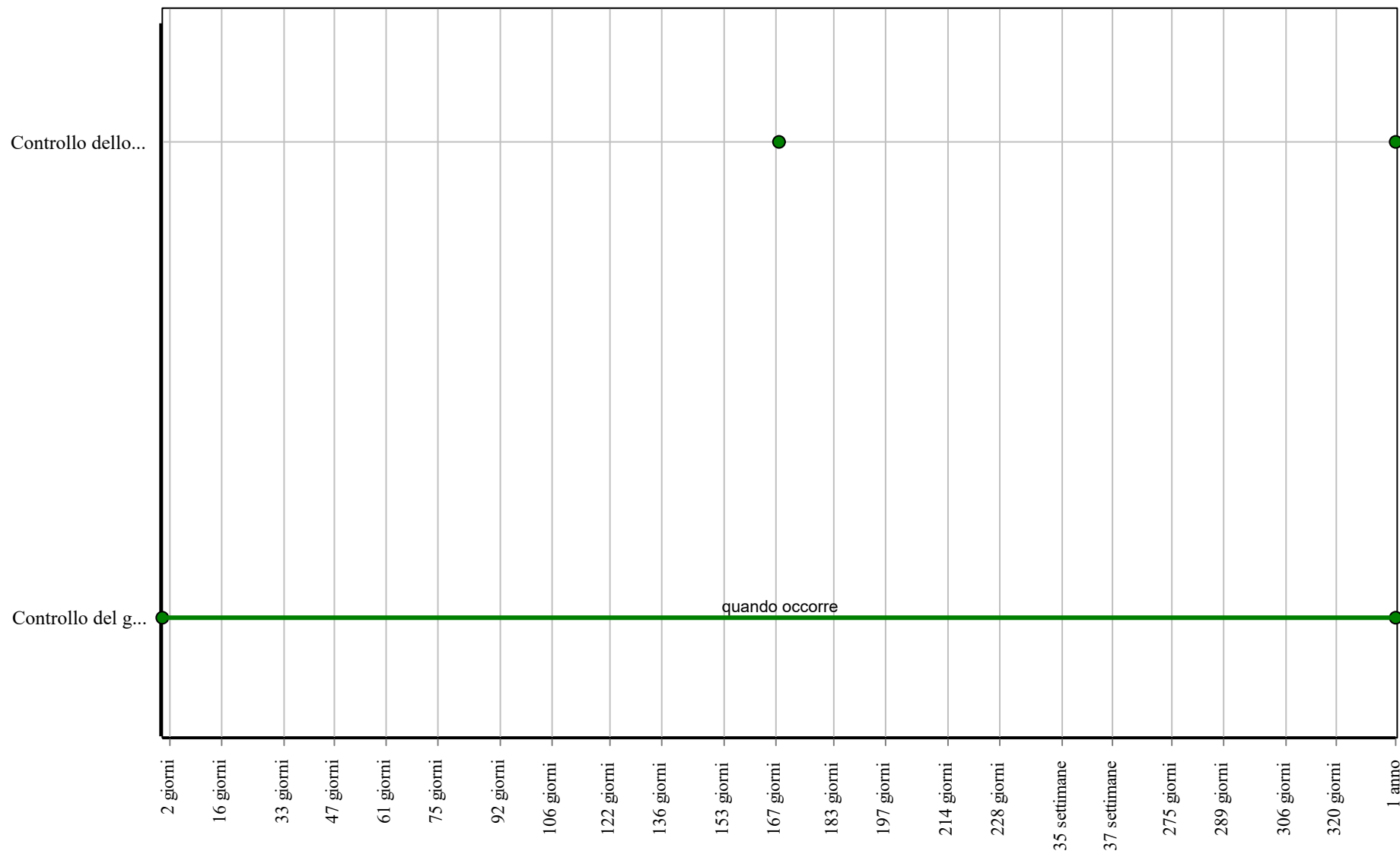
01.03.06.I01 Rifacimento delle strisce

Cadenza: ogni anno

Rifacimento delle strisce mediante la squadratura e l'applicazione di materiali idonei (vernici, vernici speciali con l'aggiunta di microsfere di vetro, ecc.).

- Ditte specializzate: *Specializzati vari.*

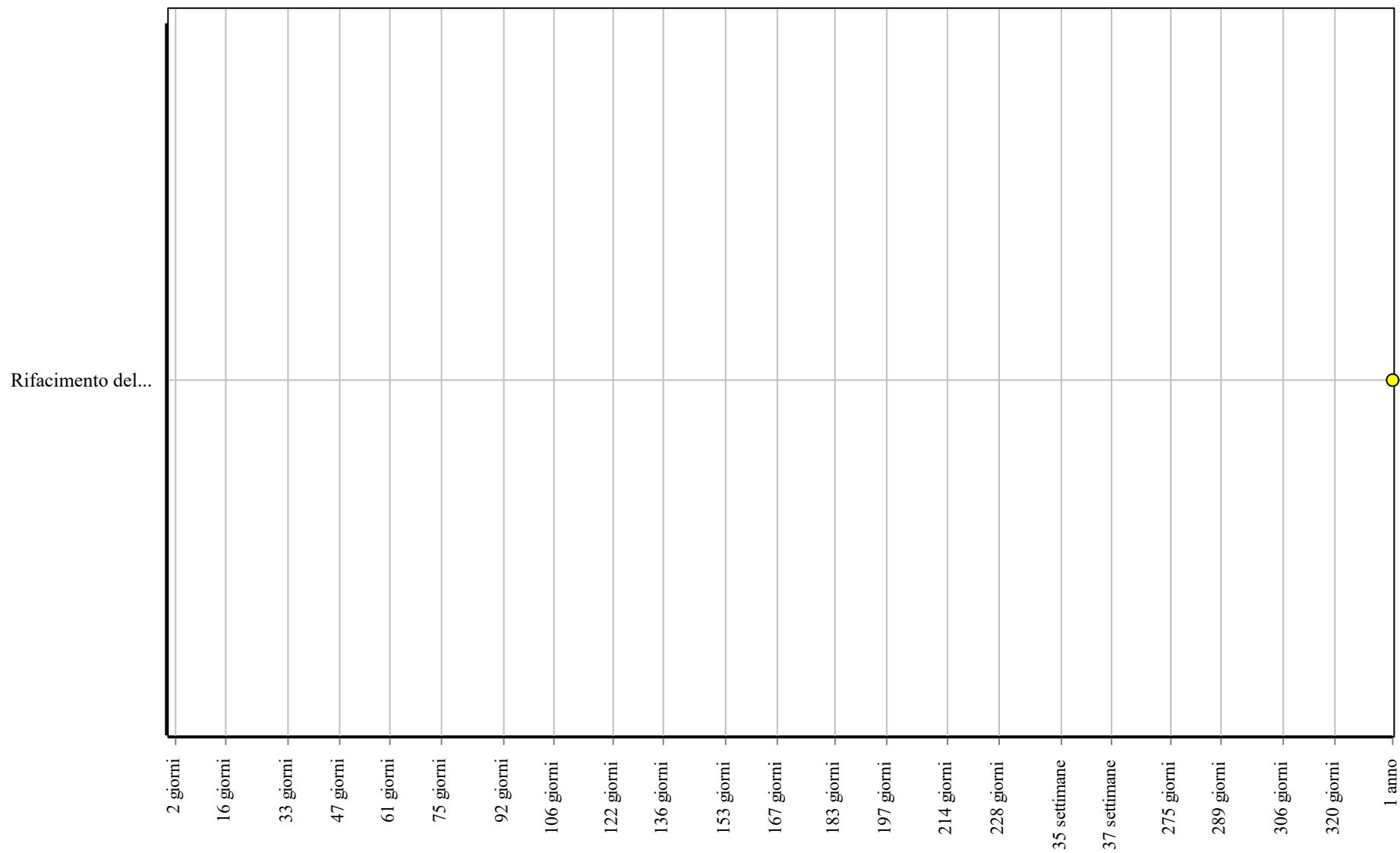
Controlli: Strisce longitudinali



Corpo d'Opera: OPERE STRADALI

Unità Tecnologica: Segnaletica stradale orizzontale

Interventi: Strisce longitudinali



Corpo d'Opera: OPERE STRADALI

Unità Tecnologica: Segnaletica stradale orizzontale

Strisce trasversali

Unità Tecnologica: 01.03

Segnaletica stradale orizzontale

Le strisce trasversali definite anche linee di arresto possono essere continue o discontinue e vengono realizzate mediante l'applicazione di vernici pittura con o senza l'aggiunta di microsfere di vetro, entrambe di colore bianco. Le strisce continue hanno larghezza minima di 50 cm e vengono utilizzate in prossimità delle intersezioni semaforizzate, degli attraversamenti pedonali semaforizzati ed in presenza dei segnali di precedenza. Le strisce discontinue vanno usate in presenza dei segnali di precedenza. In particolare: la linea di arresto va tracciata con andamento parallelo rispetto all'asse della strada principale, la linea di arresto deve essere realizzata in modo tale da collegare il margine della carreggiata con la striscia longitudinale di separazione dei sensi di marcia. Per le strade prive di salvagente od isola spartitraffico, la linea dovrà essere raccordata con la striscia longitudinale continua per una lunghezza non inferiore a 25 m e a 10 m, rispettivamente fuori e dentro i centri abitati, la linea di arresto, in presenza del segnale di precedenza è realizzata mediante una serie di triangoli bianchi tracciati con la punta rivolta verso il conducente dell'autoveicolo obbligato a dare la precedenza; tali triangoli hanno una base compresa tra 40 e 60 cm ed un'altezza compresa tra 60 e 70 cm. In particolare: base 60 ed altezza 70 cm su strade di tipo C e D; base 50 e altezza 60 cm su strade di tipo E; base 40 e altezza 50 su strade di tipo F. La distanza tra due triangoli è pari a circa la metà della base. In prossimità delle intersezioni regolate da segnali semaforici, la linea di arresto dovrà essere tracciata prima dell'attraversamento pedonale e comunque ad una distanza di 1 m da quest'ultimo.

ANOMALIE RISCONTRABILI

01.03.07.A01 Usura

Perdita di materiale (vernice, materiale plastico, ecc.) dovuto all'usura provocata dall'azione dei veicoli e degli agenti atmosferici disgreganti.

01.03.07.A02 Basso grado di riciclabilità

Utilizzo nelle fasi manutentive di materiali, elementi e componenti con un basso grado di riciclabilità.

CONTROLLI ESEGUIBILI DA PERSONALE SPECIALIZZATO

01.03.07.C01 Controllo dello stato

Cadenza: ogni 6 mesi

Tipologia: Controllo

Controllare periodicamente le condizioni e l'integrità delle linee. Controllare l'aspetto cromatico ed in particolare la consistenza dei colori corrispondenti alle diverse simbologie. Controllare l'efficienza della segnaletica ed in particolare la visibilità in condizioni diverse (diurne, notturne, con luce artificiale, con nebbia, ecc.). Controllare la disposizione dei segnali in funzione della disciplina di circolazione dei veicoli e comunque nel rispetto del Nuovo Codice della Strada.

- Anomalie riscontrabili: 1) Usura.
- Ditte specializzate: Specializzati vari.

01.03.07.C02 Controllo del grado di riciclabilità

Cadenza: quando occorre

Tipologia: Controllo

Controllare che nelle fasi manutentive vengano impiegati materiali, elementi e componenti con un elevato grado di riciclabilità.

- Requisiti da verificare: 1) Utilizzo di materiali, elementi e componenti ad elevato potenziale di riciclabilità.
- Anomalie riscontrabili: 1) Basso grado di riciclabilità.
- Ditte specializzate: Tecnici di livello superiore.

MANUTENZIONI ESEGUIBILI DA PERSONALE SPECIALIZZATO

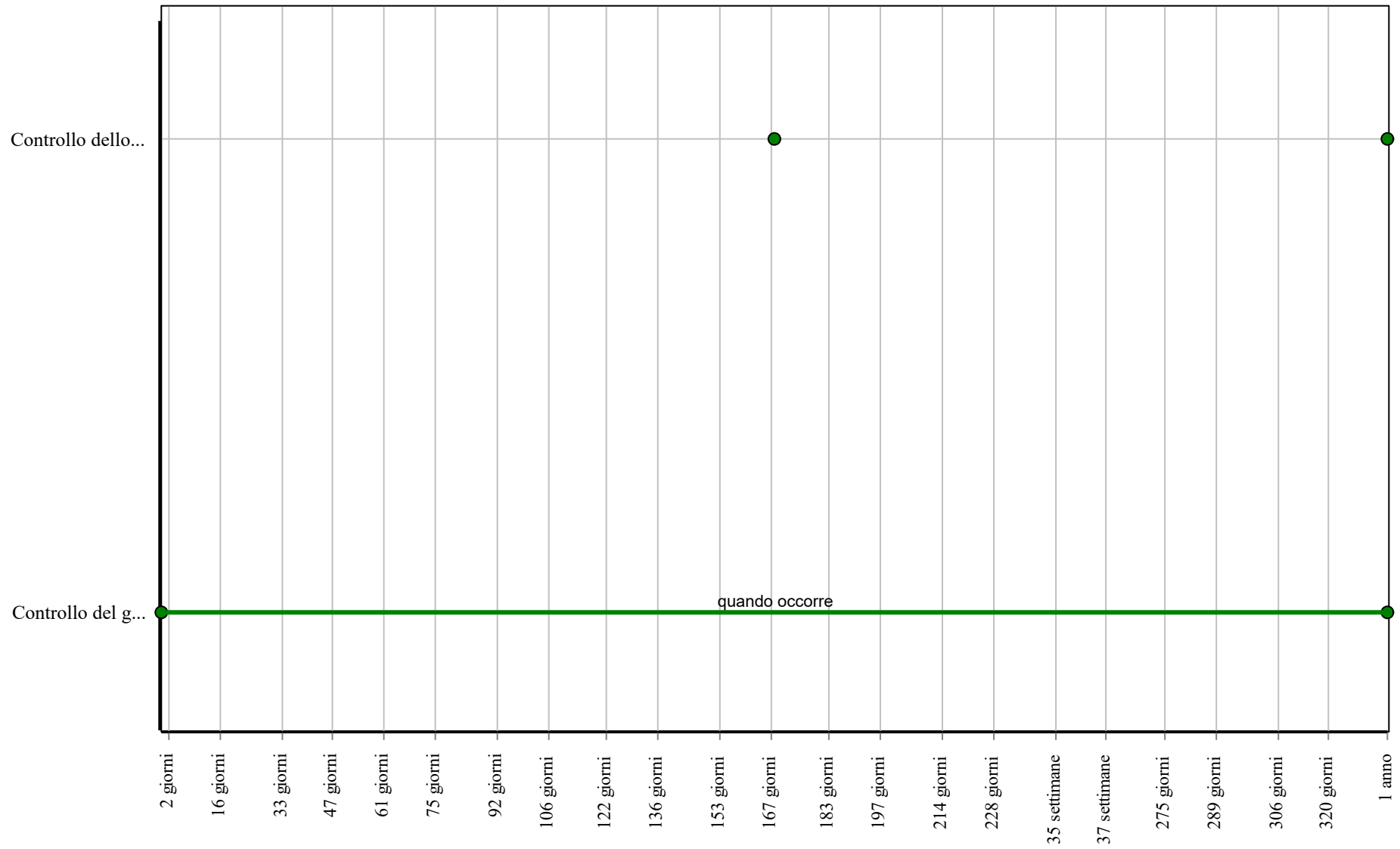
01.03.07.I01 Rifacimento delle strisce

Cadenza: ogni anno

Rifacimento delle strisce mediante la squadratura e l'applicazione di materiali idonei (vernici, vernici speciali con l'aggiunta di microsfere di vetro, ecc.).

- Ditte specializzate: Specializzati vari.

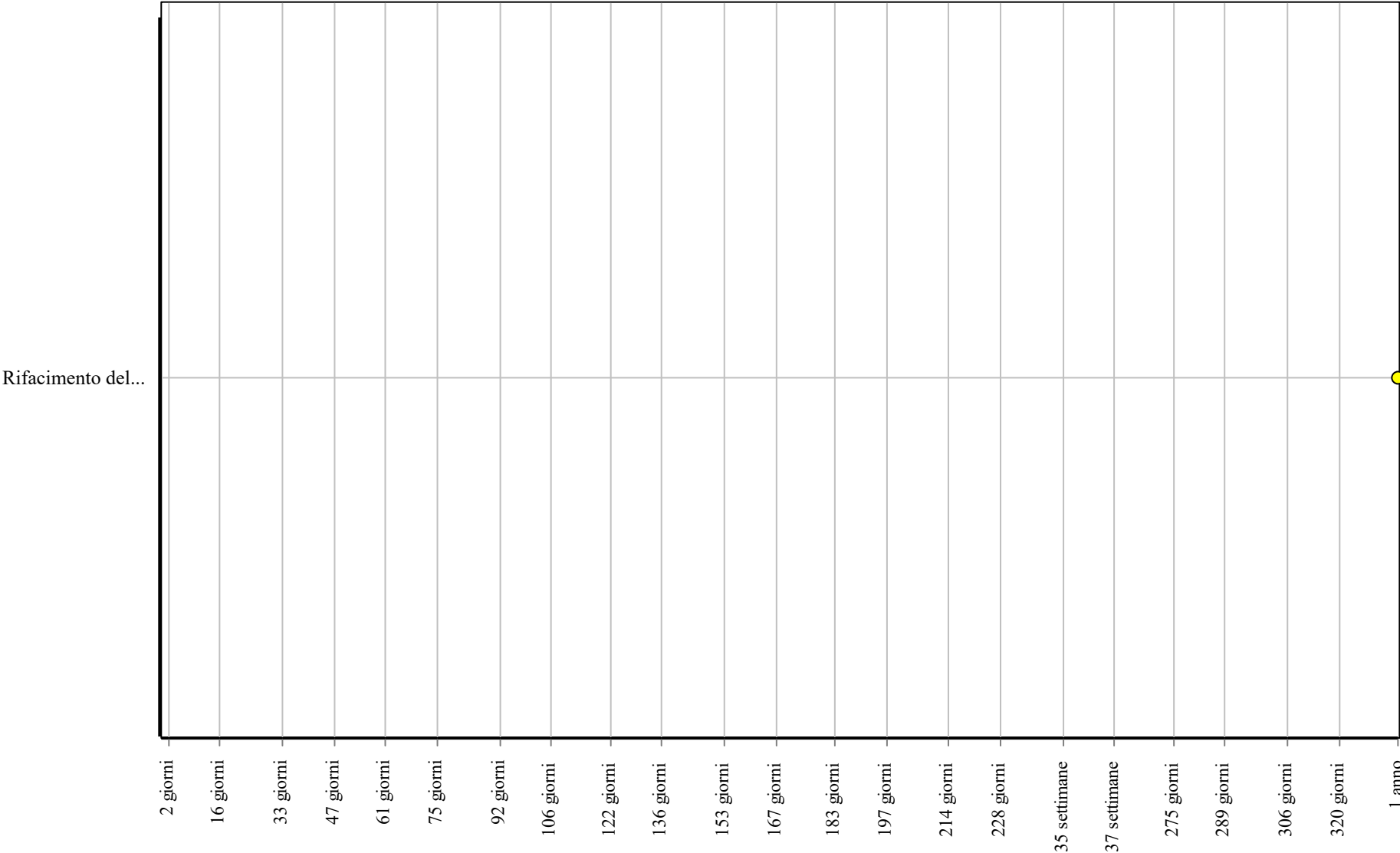
Controlli: Strisce trasversali



Corpo d'Opera: OPERE STRADALI

Unità Tecnologica: Segnaletica stradale orizzontale

Interventi: Strisce trasversali



Corpo d'Opera: OPERE STRADALI
Unità Tecnologica: Segnaletica stradale orizzontale

Vernici segnaletiche

Unità Tecnologica: 01.03

Segnaletica stradale orizzontale

Si tratta di vernici sintetiche rifrangenti, specifiche per la realizzazione ed il rifacimento della segnaletica orizzontale (delimitazione delle carreggiate, linee spartitraffico, strisce pedonali, linee di demarcazione delle aree di parcheggio, ecc.). Hanno una buona aderenza al supporto ed una elevata resistenza all'abrasione ed all'usura. Sono composte da pigmenti sintetici ed altri contenuti (biossido di titanio, microsfele di vetro totali, microsfele di vetro sferiche, ecc.).

ANOMALIE RISCONTRABILI

01.03.08.A01 Rifrangenza inadeguata

Rifrangenza inadeguata per eccessiva usura dei materiali.

01.03.08.A02 Usura

Perdita di materiale (vernice, materiale plastico, ecc.) dovuto all'usura provocata dall'azione dei veicoli e degli agenti atmosferici disgreganti.

01.03.08.A03 Contenuto eccessivo di sostanze tossiche

Contenuto eccessivo di sostanze tossiche all'interno dei prodotti utilizzati nelle fasi manutentive.

CONTROLLI ESEGUIBILI DA PERSONALE SPECIALIZZATO

01.03.08.C01 Controllo dello stato

Cadenza: ogni 3 mesi

Tipologia: Controllo

Controllare periodicamente le condizioni e l'integrità delle vernici segnaletiche. Controllare l'aspetto cromatico ed in particolare la consistenza dei colori corrispondenti alle diverse simbologie. Controllare l'efficienza della segnaletica ed in particolare la visibilità in condizioni diverse (diurne, notturne, con luce artificiale, con nebbia, ecc.). Controllare la disposizione dei segnali in funzione della disciplina di circolazione dei veicoli e comunque nel rispetto del Nuovo Codice della Strada.

- Requisiti da verificare: 1) *Retroriflessione*; 2) *Riflessione alla luce*.
- Anomalie riscontrabili: 1) *Usura*; 2) *Rifrangenza inadeguata*.
- Ditte specializzate: *Specializzati vari*.

01.03.08.C02 Controllo del contenuto di sostanze tossiche

Cadenza: quando occorre

Tipologia: Controllo

Nelle fasi di manutenzione dell'opera interessata, utilizzare prodotti e materiali con minore contenuto di sostanze tossiche che favoriscano la diminuzione di impatti sull'ambiente e favorendo la riduzione delle risorse.

- Requisiti da verificare: 1) *Riduzione degli impatti negativi nelle operazioni di manutenzione*.
- Anomalie riscontrabili: 1) *Contenuto eccessivo di sostanze tossiche*.
- Ditte specializzate: *Tecnici di livello superiore*.

MANUTENZIONI ESEGUIBILI DA PERSONALE SPECIALIZZATO

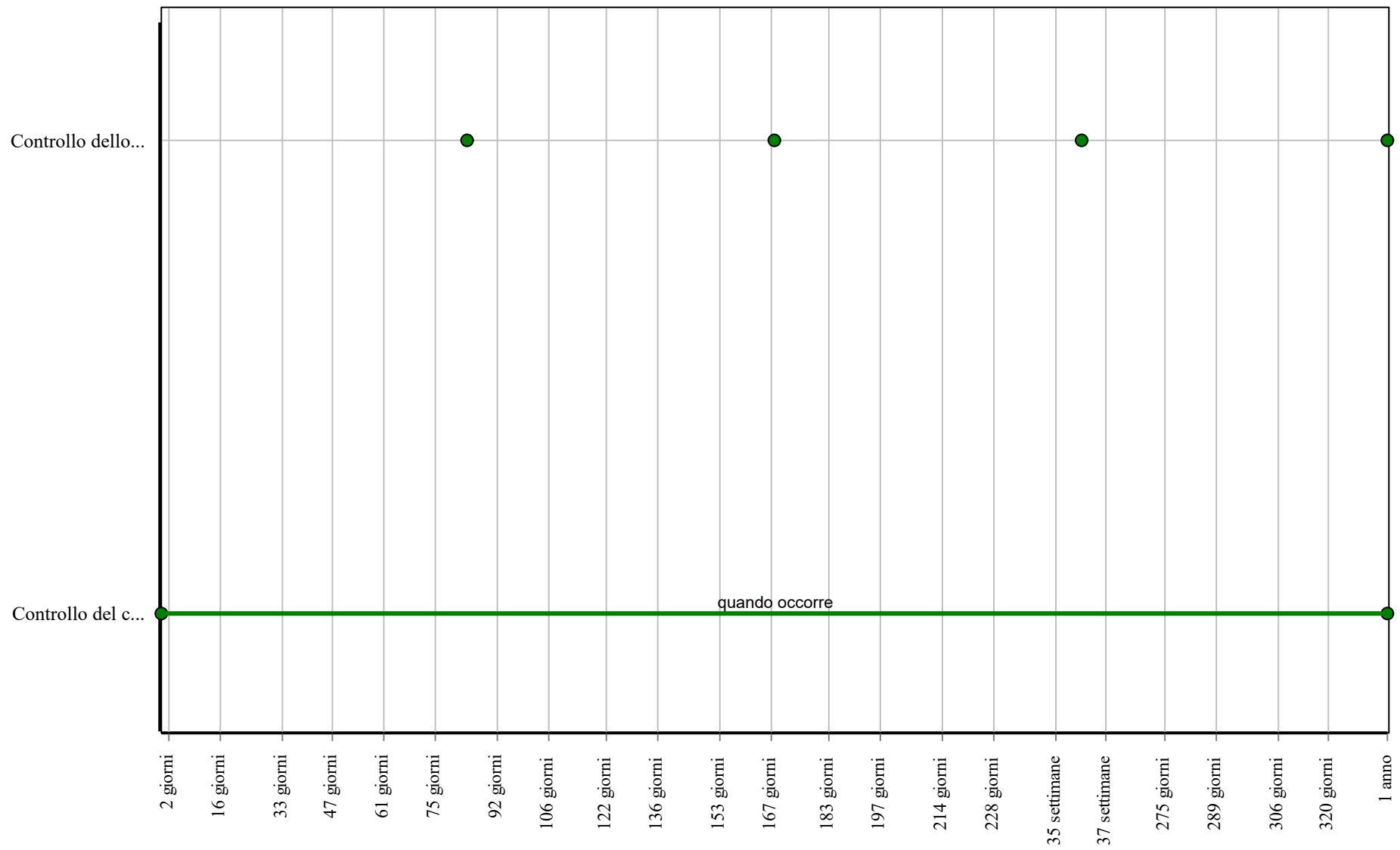
01.03.08.I01 Rifacimento delle vernici segnaletiche

Cadenza: quando occorre

Rifacimento delle vernici segnaletiche mediante la squadratura e l'applicazione di materiali idonei (vernici, vernici speciali con l'aggiunta di microsfele di vetro, ecc.).

- Ditte specializzate: *Specializzati vari*.

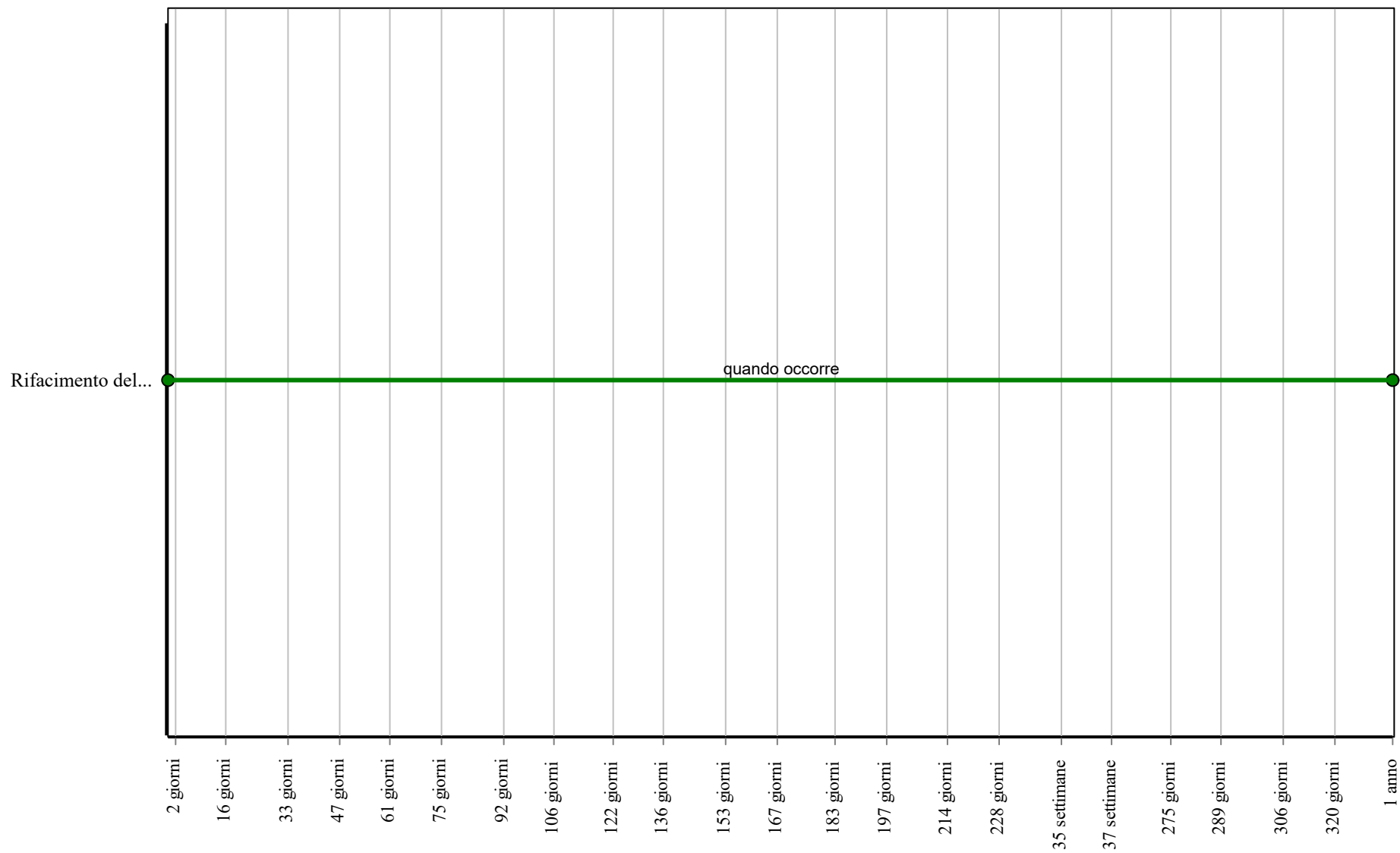
Controlli: Vernici segnaletiche



Corpo d'Opera: OPERE STRADALI

Unità Tecnologica: Segnaletica stradale orizzontale

Interventi: Vernici segnaletiche



Corpo d'Opera: OPERE STRADALI

Unità Tecnologica: Segnaletica stradale orizzontale

Strade

Le strade rappresentano parte delle infrastrutture della viabilità che permettono il movimento o la sosta veicolare e il movimento pedonale. La classificazione e la distinzione delle strade viene fatta in base alla loro natura ed alle loro caratteristiche:

- autostrade;
- strade extraurbane principali;
- strade extraurbane secondarie;
- strade urbane di scorrimento;
- strade urbane di quartiere;
- strade locali.

Da un punto di vista delle caratteristiche degli elementi della sezione stradale si possono individuare: la carreggiata, la banchina, il margine centrale, i cigli, le cunette, le scarpate e le piazzole di sosta. Le strade e tutti gli elementi che ne fanno parte vanno mantenuti periodicamente non solo per assicurare la normale circolazione di veicoli e pedoni ma soprattutto nel rispetto delle norme sulla sicurezza e la prevenzione di infortuni a mezzi e persone.

REQUISITI E PRESTAZIONI (UT)

01.04.R01 Accessibilità

Classe di Requisiti: Funzionalità tecnologica

Classe di Esigenza: Funzionalità

Le strade, le aree a sosta e gli altri elementi della viabilità devono essere dimensionati ed organizzati in modo da essere raggiungibile e praticabile, garantire inoltre la sicurezza e l'accessibilità durante la circolazione da parte dell'utenza.

Prestazioni:

Le strade, le aree a sosta e gli altri elementi della viabilità devono assicurare la normale circolazione di veicoli e pedoni ma soprattutto essere conformi alle norme sulla sicurezza e alla prevenzione di infortuni a mezzi e persone.

I tipi di strade possono essere distinti in:

- A (Autostrade extraurbane) con intervallo di velocità (km/h) $90 < V_p \leq 140$;
- A (Autostrade urbane) con intervallo di velocità (km/h) $80 < V_p \leq 140$;
- B (Strade extraurbane principali) con intervallo di velocità (km/h) $70 < V_p \leq 120$;
- C (Strade extraurbane secondarie) con intervallo di velocità (km/h) $60 < V_p \leq 100$;
- D (Strade urbane di scorrimento) con intervallo di velocità (km/h) $50 < V_p \leq 80$;
- E (Strade urbane di quartiere) con intervallo di velocità (km/h) $40 < V_p \leq 60$;
- F (Strade locali extraurbane) con intervallo di velocità (km/h) $40 < V_p \leq 100$;
- F (Strade locali urbane) con intervallo di velocità (km/h) $25 < V_p \leq 60$.

Livello minimo della prestazione:

Caratteristiche geometriche delle strade:

- Carreggiata: larghezza minima pari a 3,50 m; deve essere dotata di sovrastruttura estesa per una larghezza di 0,30 m da entrambi i lati della carreggiata;
- Striscia di delimitazione verso la banchina: deve avere larghezza pari a 0,12 m nelle strade di tipo F, deve avere larghezza pari a 0,15 m nelle strade di tipo C, D, E; deve avere larghezza pari a 0,25 m nelle strade di tipo A, B; la striscia di separazione tra una corsia di marcia e una eventuale corsia supplementare per veicoli lenti deve avere larghezza \Rightarrow a 0,20 m;
- Banchina: deve avere una larghezza minima pari a: 2,50 m nelle strade di tipo A; 1,75 m nelle strade di tipo B; 1,50 m nelle strade di tipo C; 1,00 m nelle strade di tipo D e F (extraurbane); 0,50 m nelle strade di tipo E e F (Urbane);
- Cigli o arginelli in rilevato: hanno profondità \geq 0,75 m nelle strade di tipo A, D, C, D e \geq 0,50 m per le strade di tipo E e F;
- Cunette: devono avere una larghezza \geq 0,80 m;
- Piazzole di sosta: le strade di tipo B, C, e F extraurbane devono essere dotate di piazzole di sosta con dimensioni minime: larghezza 3,00 m; lunghezza 20,00 m + 25,00 m + 20,00 m;
- Pendenza longitudinale: nelle strade di tipo A (Urbane), B e D = 6%; nelle strade di tipo C = 7%; nelle strade di tipo E = 8%; nelle strade di tipo F = 10%; nelle strade di tipo A (extraurbane) = 5%;
- Pendenza trasversale: nei rettifili 2,5 %; nelle curve compresa fra 3,5% e 7%.

Caratteristiche geometriche minime della sezione stradale (BOLlegge UFF. CNR N.60 DEL 26.4.1978)

- Strade primarie
- Tipo di carreggiate: a senso unico separate da spartitraffico
- Larghezza corsie: 3,50 m
- N. corsie per senso di marcia: 2 o più
- Larghezza minima spartitraffico centrale: 1,60 m con barriere
- Larghezza corsia di emergenza: 3,00 m
- Larghezza banchine: -
- Larghezza minima marciapiedi: -
- Larghezza minima fasce di pertinenza: 20 m
- Strade di scorrimento
- Tipo di carreggiate: Separate ovunque possibile
- Larghezza corsie: 3,25 m
- N. corsie per senso di marcia: 2 o più

Larghezza minima spartitraffico centrale: 1,10 m con barriera
Larghezza corsia di emergenza: -
Larghezza banchine: 1,00 m
Larghezza minima marciapiedi: 3,00 m
Larghezza minima fasce di pertinenza: 15 m
- Strade di quartiere
Tipo di carreggiate: a unica carreggiata in doppio senso
Larghezza corsie: 3,00 m
N. corsie per senso di marcia: 1 o più con cordolo sagomato o segnaletica
Larghezza minima spartitraffico centrale: 0,50 m
Larghezza corsia di emergenza: -
Larghezza banchine: 0,50 m
Larghezza minima marciapiedi: 4,00 m
Larghezza minima fasce di pertinenza: 12m
- Strade locali
Tipo di carreggiate: a unica carreggiata in doppio senso
Larghezza corsie: 2,75 m
N. corsie per senso di marcia: 1 o più
Larghezza minima spartitraffico centrale: -
Larghezza corsia di emergenza: -
Larghezza banchine: 0,50 m
Larghezza minima marciapiedi: 3,00 m
Larghezza minima fasce di pertinenza: 5,00

Riferimenti normativi:

Legge 9.1.1989, n. 13; Legge 24.11.2006, n. 286; Legge 27.12.2006, n. 296; Legge 2.4.2007, n. 40; D.Lgs. 3.4.2006, n. 152; D.Lgs. 30.4.1992, n. 285; D.Lgs. 10.9.1993, n. 360; D.P.R. 24.5.1988, n. 236; D.P.R. 16.12.1992, n. 495; D.P.R. 6.6.2001, n. 380; D.M. Lavori Pubblici 2.4.1968, n. 1444; D.M. Lavori Pubblici 11.4.1968, n. 1404; D.M. Lavori Pubblici 14.6.1989, n. 236; D.M. Infrastrutture e Trasporti 17.1.2018; D.M. Infrastrutture e Trasporti 5.11.2001; C.M. Lavori Pubblici 8.8.1986, n. 2575; C.M. Infrastrutture e Trasporti 29.5.2002, n. 401; Direttiva M.I.T. 25.8.2004; Legge 13.2.2012, n. 11; Legge 12.7.2011, n. 106; Legge 12.11.2011, n. 183; D.Lgs. 1.9.2011, n. 150; Legge 29.7.2010, n. 120; Legge 15.7.2009, n. 94; UNI EN 13285; UNI EN ISO 14688-1; CNR UNI 10007; Bollettino Ufficiale CNR 26.4.1978, n. 60; Bollettino Ufficiale CNR 28.7.1980, n. 78; Bollettino Ufficiale CNR 15.4.1983, n. 90.

01.04.R02 Utilizzo di materiali, elementi e componenti a ridotto carico ambientale

Classe di Requisiti: Di salvaguardia dell'ambiente

Classe di Esigenza: Salvaguardia ambiente

I materiali e gli elementi selezionati, durante il ciclo di vita utile dovranno assicurare emissioni ridotte di inquinanti oltre ad un ridotto carico energetico.

Prestazioni:

La selezione dei materiali da costruzione deve, quindi, essere effettuata tenendo conto delle principali categorie di impatti ambientali: eutrofizzazione, cambiamenti climatici, acidificazione, riduzione dello strato di ozono extratrasferico, smog fotochimico, inquinamento del suolo e delle falde acquifere. Tali impatti dipendono dalle caratteristiche dei processi produttivi e anche dalla distanza della fonte di approvvigionamento rispetto al cantiere di costruzione del manufatto edilizio, in tale ottica è opportuno privilegiare materiali provenienti da siti di produzione limitrofi al luogo di costruzione, prendendo in considerazione anche la tipologia dei mezzi che sono utilizzati in relazione ai processi di trasporto. Inoltre, gli impatti ambientali possono dipendere dalle risorse da cui derivano. Sono da privilegiare quelli derivanti da risorse rinnovabili, pur considerando che la scelta di un materiale dipende anche da altri requisiti che possono giustificare soluzioni tecnologiche differenti.

Livello minimo della prestazione:

I parametri relativi all'utilizzo di materiali ed elementi e componenti a ridotto carico ambientale dovranno rispettare i limiti previsti dalla normativa vigente

Riferimenti normativi:

D.M. Ambiente 8.5.2003, n. 203; D.Lgs. 3.4.2006, n. 152; C.M. Ambiente 15.7.2005, n. 5205; Dir. 2008/98/CE; C.M. Ambiente 19.7.2005; UNI EN ISO 14020; UNI EN ISO 14021; UNI EN ISO 14024; UNI EN ISO 14025; UNI 11277; D.M. Ambiente 11.10.2017.

01.04.R03 Utilizzo di materiali, elementi e componenti riciclati

Classe di Requisiti: Gestione dei rifiuti

Classe di Esigenza: Salvaguardia ambiente

Per diminuire la quantità di rifiuti dai prodotti, dovrà essere previsto l'utilizzo di materiali riciclati.

Prestazioni:

Nella scelta dei componenti, elementi e materiali, valutare con attenzione quelli che potenzialmente possono essere avviati al riciclo.

Livello minimo della prestazione:

Calcolare la percentuale di materiali da avviare ai processi di riciclaggio.

Determinare la percentuale in termini di quantità (kg) o di superficie (mq) di materiale impiegato nell'elemento tecnico in relazione all'unità funzionale assunta.

D.M. Ambiente 8.5.2003, n. 203; D.Lgs. 3.4.2006, n. 152; C.M. Ambiente 15.7.2005, n. 5205; Dir. 2008/98/CE; C.M. Ambiente 19.7.2005; UNI EN ISO 14020; UNI EN ISO 14021; UNI EN ISO 14024; UNI EN ISO 14025; UNI 11277; D.M. Ambiente 11.10.2017.

01.04.R04 Riduzione degli impatti negativi nelle operazioni di manutenzione

Classe di Requisiti: Di salvaguardia dell'ambiente

Classe di Esigenza: Salvaguardia ambiente

All'interno del piano di manutenzione redatto per l'opera interessata, dovranno essere inserite indicazioni che favoriscano la diminuzione di impatti sull'ambiente attraverso il minore utilizzo di sostanze tossiche, favorendo la riduzione delle risorse.

Prestazioni:

Favorire l'impiego di materiali e componenti caratterizzati da un lungo ciclo di vita e da efficiente manutenibilità e riutilizzabilità degli stessi. In fase progettuale optare per la composizione dell'edificio dei sub-sistemi, utilizzando tecnologie e soluzioni mirate a facilitare gli interventi di manutenzione e a ridurre la produzione di rifiuti.

Livello minimo della prestazione:

Utilizzo di materiali e componenti con basse percentuali di interventi manutentivi.

D.M. Ambiente 8.5.2003, n. 203; D.Lgs. 3.4.2006, n. 152; C.M. Ambiente 15.7.2005, n. 5205; Dir. 2008/98/CE; C.M. Ambiente 19.7.2005; UNI EN ISO 14020; UNI EN ISO 14021; UNI EN ISO 14024; UNI EN ISO 14025; UNI 11277; D.M. Ambiente 11.10.2017.

01.04.R05 Riduzione dell'emissione di inquinanti dell'aria climalteranti - gas serra

Classe di Requisiti: Salvaguardia della salubrità dell'aria e del clima

Classe di Esigenza: Salvaguardia ambiente

La salvaguardia della salubrità dell'aria e del clima dovrà tener conto della riduzione di gas serra determinata dall'anidride carbonica prodotta.

Prestazioni:

La riduzione di gas serra nei processi di conversione energetica fondati sui combustibili fossili potrà essere favorita anche attraverso la piantumazione di essenze arboree idonee.

Livello minimo della prestazione:

I parametri relativi alla riduzione di gas inquinanti dell'aria dovranno rispettare i limiti previsti dalla normativa vigente

D.Lgs. 13.8.2010, n. 155; D.Lgs. 3.4.2006, n. 152; D.P.R. 24.5.88, n. 203; Trattato CE, Art. 174; Dir. 96/62/CE; Dir. 99/30/CE; Dir. 2000/69/CE; Dir. 2002/03/CE; Dir. 2004/107/CE; Dir. 2008/50/CE; UNI 11277; D.M. Ambiente 11.10.2017.

01.04.R06 Massimizzazione della percentuale di superficie drenante

Classe di Requisiti: Salvaguardia del ciclo dell'acqua

Classe di Esigenza: Salvaguardia ambiente

Massimizzazione della percentuale di superficie drenante attraverso l'utilizzo di materiali ed elementi con caratteristiche idonee.

Prestazioni:

L'utilizzo di materiali ed elementi drenanti (sabbia, ciottoli, ghiaia, prato, ecc.) che favoriscono la penetrazione ed il deflusso delle acque piovane, dovrà caratterizzare la maggior parte delle superfici soggette a processi ed interventi edilizi.

Livello minimo della prestazione:

I parametri relativi all'utilizzo di superfici drenanti dovranno rispettare i limiti previsti dalla normativa vigente

D. M. Ambiente 24.5.2016; UNI 11277; D.M. Ambiente 11.10.2017.

01.04.R07 Utilizzo di materiali, elementi e componenti ad elevato potenziale di riciclabilità

Classe di Requisiti: Utilizzo razionale delle risorse

Classe di Esigenza: Salvaguardia ambiente

Utilizzo di materiali, elementi e componenti con un elevato grado di riciclabilità

Prestazioni:

Nelle scelte progettuali di materiali, elementi e componenti si dovrà tener conto del loro grado di riciclabilità in funzione dell'ubicazione del cantiere, del loro ciclo di vita, degli elementi di recupero, ecc.

Livello minimo della prestazione:

Calcolare la percentuale di materiali da avviare ai processi di riciclaggio. Determinare la percentuale in termini di quantità (kg) o di superficie (mq) di materiale impiegato nell'elemento tecnico in relazione all'unità funzionale assunta.

D.M. Ambiente 8.5.2003, n. 203; D.Lgs. 3.4.2006, n. 152; C.M. Ambiente 15.7.2005, n. 5205; Dir. 2008/98/CE; C.M. Ambiente 19.7.2005; UNI EN ISO 14020; UNI EN ISO 14021; UNI EN ISO 14024; UNI EN ISO 14025; UNI 11277; D.M. Ambiente 11.10.2017.

01.04.R08 Utilizzo di materiali, elementi e componenti caratterizzati da un'elevata durabilità

Classe di Requisiti: Utilizzo razionale delle risorse

Classe di Esigenza: Salvaguardia ambiente

Utilizzo razionale delle risorse attraverso l'impiego di materiali con una elevata durabilità.

Prestazioni:

Nelle fasi progettuali dell'opera individuare e scegliere elementi e componenti caratterizzati da una durabilità elevata.

Livello minimo della prestazione:

Nella fase progettuale bisogna garantire una adeguata percentuale di elementi costruttivi caratterizzati da una durabilità elevata.

Riferimenti normativi:

D.M. Ambiente 8.5.2003, n. 203; D.Lgs. 3.4.2006, n. 152; C.M. Ambiente 15.7.2005, n. 5205; Dir. 2008/98/CE; C.M. Ambiente 19.7.2005; UNI EN ISO 14020; UNI EN ISO 14021; UNI EN ISO 14024; UNI EN ISO 14025; UNI 11277; D.M. Ambiente 11.10.2017.

01.04.R09 Demolizione selettiva

Classe di Requisiti: Gestione dei rifiuti

Classe di Esigenza: Salvaguardia ambiente

Demolizione selettiva attraverso la gestione razionale dei rifiuti.

Prestazioni:

In fase progettuale selezionare componenti che facilitano le fasi di disassemblaggio e demolizione selettiva, agevolando la separabilità dei componenti e dei materiali.

Livello minimo della prestazione:

Verifica della separabilità dei componenti secondo il principio assenza – presenza per i principali elementi tecnici costituenti il manufatto edilizio.

Riferimenti normativi:

D.Lgs. 3.4.2006, n. 152; UNI EN 13242; UNI EN ISO 14688-1; UNI EN 13285; UNI 11277; D.M. Ambiente 11.10.2017.

01.04.R10 Gestione ecocompatibile del cantiere

Classe di Requisiti: Di salvaguardia dell'ambiente

Classe di Esigenza: Salvaguardia ambiente

Salvaguardia dell'ambiente attraverso la gestione ecocompatibile del cantiere durante le fasi manutentive

Prestazioni:

Durante le fasi di manutenzione degli elementi dell'opera, dovranno essere limitati i consumi energetici ed i livelli di inquinamento ambientale anche in funzione delle risorse utilizzate e nella gestione dei rifiuti.

Livello minimo della prestazione:

Utilizzo di materiali e componenti con basse percentuali di interventi manutentivi nel rispetto dei criteri dettati dalla normativa di settore.

Riferimenti normativi:

D.M. Ambiente 8.5.2003, n. 203; D.Lgs. 3.4.2006, n. 152; C.M. Ambiente 15.7.2005, n. 5205; Dir. 2008/98/CE; C.M. Ambiente 19.7.2005; UNI EN ISO 14020; UNI EN ISO 14021; UNI EN ISO 14024; UNI EN ISO 14025; UNI 11277; D.M. Ambiente 11.10.2017.

01.04.R11 Utilizzo di tecniche costruttive che facilitino il disassemblaggio a fine vita

Classe di Requisiti: Utilizzo razionale delle risorse

Classe di Esigenza: Salvaguardia ambiente

Utilizzo razionale delle risorse attraverso la selezione di tecniche costruttive che rendano agevole il disassemblaggio alla fine del ciclo di vita

Prestazioni:

Nella fase di progettazione fare prevalere la scelta su sistemi costruttivi che facilitano la smontabilità dei componenti ed i successivi processi di demolizione e recupero dei materiali

Livello minimo della prestazione:

Nella fase progettuale bisogna garantire una adeguata percentuale di sistemi costruttivi che facilitano il disassemblaggio alla fine del ciclo di vita

Riferimenti normativi:

D.M. Ambiente 8.5.2003, n. 203; D.Lgs. 3.4.2006, n. 152; C.M. Ambiente 15.7.2005, n. 5205; Dir. 2008/98/CE; C.M. Ambiente 19.7.2005; UNI EN ISO 14020; UNI EN ISO 14021; UNI EN ISO 14024; UNI EN ISO 14025; UNI 11277; D.M. Ambiente 11.10.2017.

ELEMENTI MANUTENIBILI DELL'UNITÀ TECNOLOGICA:

- 01.04.01 Banchina
- 01.04.02 Canalette
- 01.04.03 Carreggiata
- 01.04.04 Pavimentazione stradale in bitumi
- 01.04.05 Pavimentazione stradale in lastricati lapidei
- 01.04.06 Stalli di sosta

Banchina

Unità Tecnologica: 01.04

Strade

È una parte della strada, libera da qualsiasi ostacolo (segnaletica verticale, delineatori di margine, dispositivi di ritenuta), compresa tra il margine della carreggiata e il più vicino tra i seguenti elementi longitudinali: marciapiede, spartitraffico, arginello, ciglio interno della cunetta e ciglio superiore della scarpata nei rilevati.

REQUISITI E PRESTAZIONI (EM)

01.04.01.R01 Controllo geometrico

Classe di Requisiti: Controllabilità tecnologica

Classe di Esigenza: Controllabilità

La banchina deve essere realizzata secondo dati geometrici di norma.

Prestazioni:

Per un effettivo utilizzo della banchina, questa dovrà essere realizzata secondo dati dimensionali dettati dalle vigenti norme di codice stradale.

Livello minimo della prestazione:

Dati dimensionali minimi:

- larghezza compresa fra 1,00 m a 3,00-3,50 m;
- nelle grandi arterie la larghezza minima è di 3,00 m.

Riferimenti normativi:

Legge 9.1.1989, n. 13; Legge 24.11.2006, n. 286; Legge 27.12.2006, n. 296; Legge 2.4.2007, n. 40; D.Lgs. 3.4.2006, n. 152; D.Lgs. 30.4.1992, n. 285; D.Lgs. 10.9.1993, n. 360; D.P.R. 24.5.1988, n. 236; D.P.R. 16.12.1992, n. 495; D.P.R. 6.6.2001, n. 380; D.M. Lavori Pubblici 2.4.1968, n. 1444; D.M. Lavori Pubblici 11.4.1968, n. 1404; D.M. Lavori Pubblici 14.6.1989, n. 236; D.M. Infrastrutture e Trasporti 17.1.2018; D.M. Infrastrutture e Trasporti 5.11.2001; C.M. Lavori Pubblici 8.8.1986, n. 2575; C.M. Infrastrutture e Trasporti 29.5.2002, n. 401; Direttiva M.I.T. 25.8.2004; Legge 13.2.2012, n. 11; Legge 12.7.2011, n. 106; Legge 12.11.2011, n. 183; D.Lgs. 1.9.2011, n. 150; Legge 29.7.2010, n. 120; Legge 15.7.2009, n. 94; UNI EN 13285; UNI EN ISO 14688-1; CNR UNI 10007; Bollettino Ufficiale CNR 26.4.1978, n. 60; Bollettino Ufficiale CNR 28.7.1980, n. 78; Bollettino Ufficiale CNR 15.4.1983, n.90.

ANOMALIE RISCONTRABILI

01.04.01.A01 Cedimenti

Consistono nella variazione della sagoma stradale caratterizzati da avvallamenti e crepe localizzati per cause diverse (frane, diminuzione e/o insufficienza della consistenza degli strati sottostanti, ecc.)

01.04.01.A02 Deposito

Accumulo di detriti, fogliame e di altri materiali estranei.

01.04.01.A03 Presenza di vegetazione

Presenza di vegetazione caratterizzata dalla formazione di piante, licheni, muschi lungo le superfici stradali.

01.04.01.A04 Impiego di materiali non durevoli

Impiego di materiali non durevoli nelle fasi manutentive degli elementi.

CONTROLLI ESEGUIBILI DA PERSONALE SPECIALIZZATO

01.04.01.C01 Controllo generale

Cadenza: ogni mese

Tipologia: Controllo

Controllo dello stato generale. Verifica dell'assenza di eventuali buche e/o altre anomalie (cedimenti, sollevamenti, difetti di pendenza, fessurazioni, ecc.). Controllo dello stato dei giunti. Controllo dell'integrità della striscia di segnaletica di margine verso la banchina.

- Requisiti da verificare: 1) *Accessibilità*; 2) *Controllo geometrico*.
- Anomalie riscontrabili: 1) *Cedimenti*; 2) *Deposito*; 3) *Presenza di vegetazione*.
- Ditte specializzate: *Specializzati vari*.

01.04.01.C02 Controllo impiego di materiali durevoli

Cadenza: quando occorre

Tipologia: Verifica

Verificare che nelle fasi manutentive degli elementi vengano utilizzati componenti caratterizzati da una durabilità elevata.

- Requisiti da verificare: 1) *Utilizzo di materiali, elementi e componenti caratterizzati da un'elevata durabilità*.

- Anomalie riscontrabili: *1) Impiego di materiali non durevoli.*
- Ditte specializzate: *Tecnici di livello superiore.*

MANUTENZIONI ESEGUIBILI DA PERSONALE SPECIALIZZATO

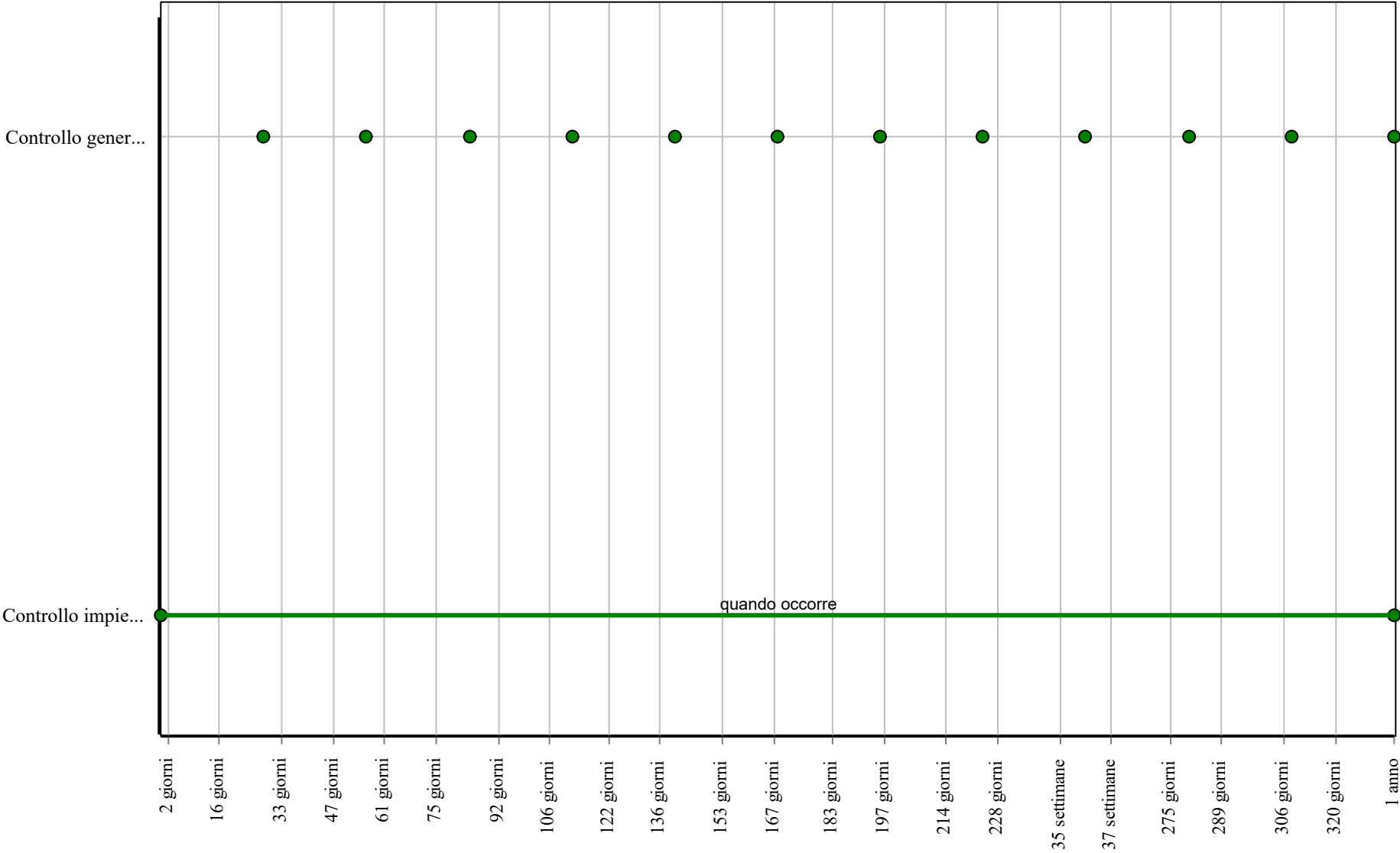
01.04.01.I01 Ripristino carreggiata

Cadenza: quando occorre

Riparazioni di eventuali buche e/o fessurazioni mediante ripristino degli strati di fondo, pulizia e rifacimento degli strati superficiali con l'impiego di bitumi stradali a caldo. Rifacimento di giunti degradati.

- Ditte specializzate: *Specializzati vari.*

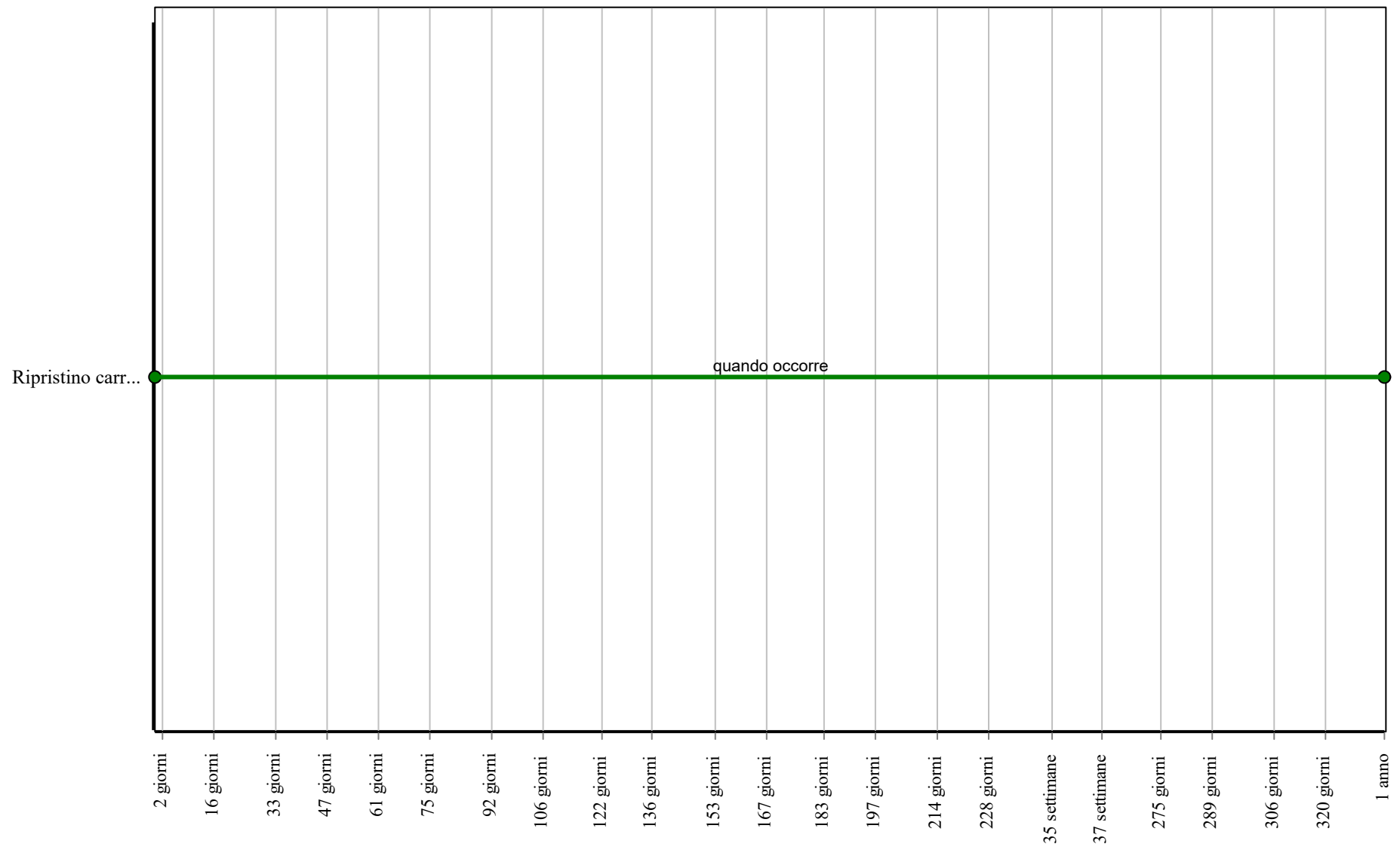
Controlli: Banchina



Corpo d'Opera: OPERE STRADALI

Unità Tecnologica: Strade

Interventi: Banchina



Corpo d'Opera: OPERE STRADALI

Unità Tecnologica: Strade

Canalette

Unità Tecnologica: 01.04

Strade

Opere di raccolta per lo smaltimento delle acque meteoriche. Possono essere in conglomerato cementizio e/o in materiale lapideo, talvolta complete di griglie di protezione. Trovano utilizzo ai bordi delle strade, lungo i sentieri, in prossimità dei piazzali di parcheggio, a servizio dei garage, in prossimità aree industriali con normale traffico, ecc..

ANOMALIE RISCONTRABILI

01.04.02.A01 Difetti di pendenza

Consiste in un errata pendenza longitudinale o trasversale per difetti di esecuzione o per cause esterne.

01.04.02.A02 Mancanza deflusso acque meteoriche

Può essere causata da insufficiente pendenza del corpo canalette o dal deposito di detriti lungo il letto.

01.04.02.A03 Presenza di vegetazione

Presenza di vegetazione caratterizzata dalla formazione di piante, licheni, muschi lungo le superfici stradali.

01.04.02.A04 Rottura

Rottura di parti degli elementi costituenti i manufatti.

01.04.02.A05 Impiego di materiali non durevoli

Impiego di materiali non durevoli nelle fasi manutentive degli elementi.

CONTROLLI ESEGUIBILI DA PERSONALE SPECIALIZZATO

01.04.02.C01 Controllo canalizzazioni

Cadenza: ogni 3 mesi

Tipologia: Controllo

Controllo dello stato di usura e di pulizia delle canalizzazioni, dei collettori e degli altri elementi ispezionabili. Controllo strumentale (endoscopia) delle parti non ispezionabili.

- Anomalie riscontrabili: 1) *Difetti di pendenza*; 2) *Mancanza deflusso acque meteoriche*; 3) *Presenza di vegetazione*; 4) *Rottura*.
- Ditte specializzate: *Specializzati vari*.

01.04.02.C02 Controllo impiego di materiali durevoli

Cadenza: quando occorre

Tipologia: Verifica

Verificare che nelle fasi manutentive degli elementi vengano utilizzati componenti caratterizzati da una durabilità elevata.

- Requisiti da verificare: 1) *Utilizzo di materiali, elementi e componenti caratterizzati da un'elevata durabilità*.
- Anomalie riscontrabili: 1) *Impiego di materiali non durevoli*.
- Ditte specializzate: *Tecnici di livello superiore*.

MANUTENZIONI ESEGUIBILI DA PERSONALE SPECIALIZZATO

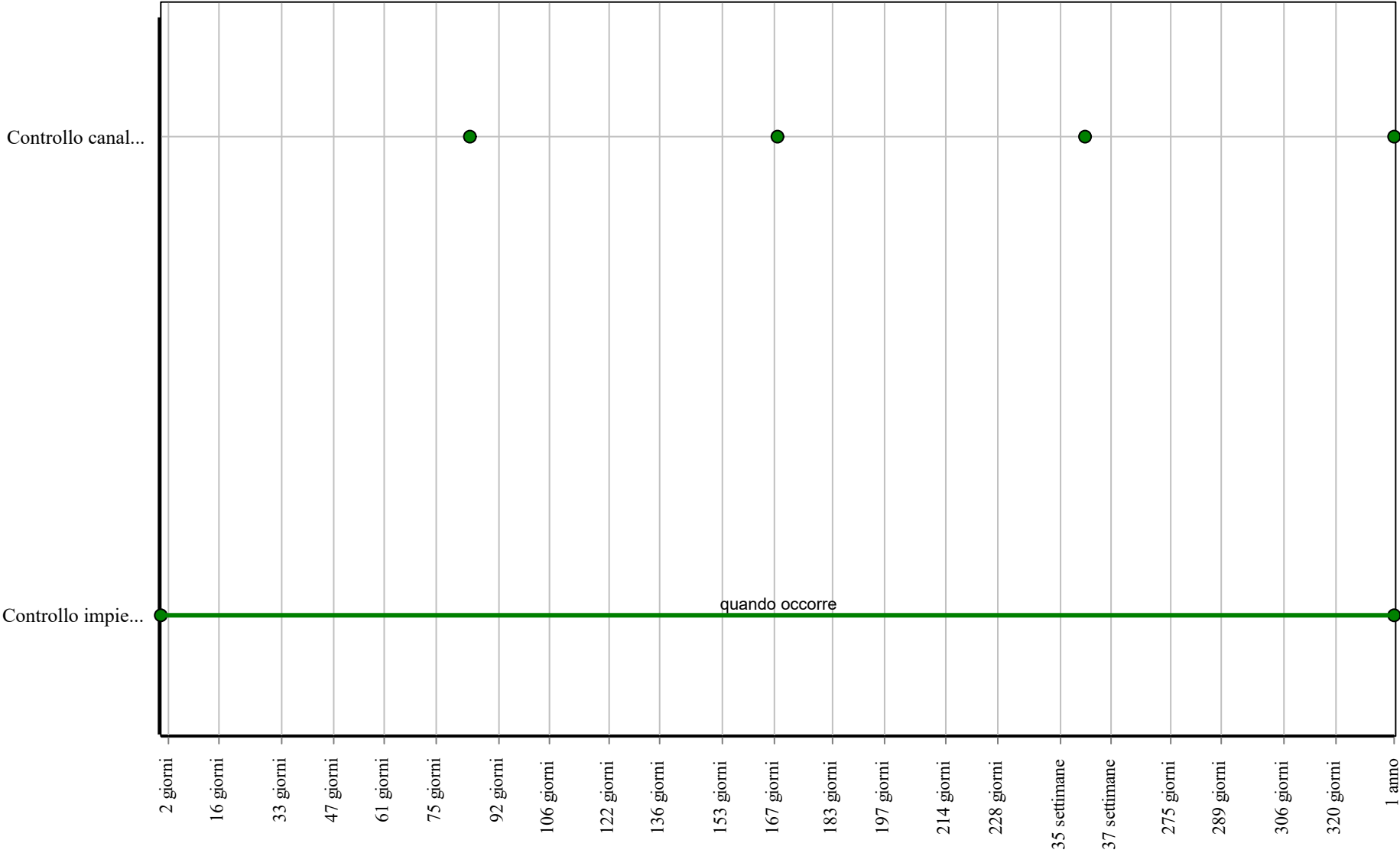
01.04.02.I01 Ripristino canalizzazioni

Cadenza: ogni 6 mesi

Ripristino delle canalizzazioni, con integrazione di parti mancanti relative alle canalette e ad altri elementi. Pulizia e rimozione di depositi, detriti e fogliame. Sistemazione degli elementi accessori di evacuazione e scarico delle acque meteoriche.

- Ditte specializzate: *Specializzati vari*.

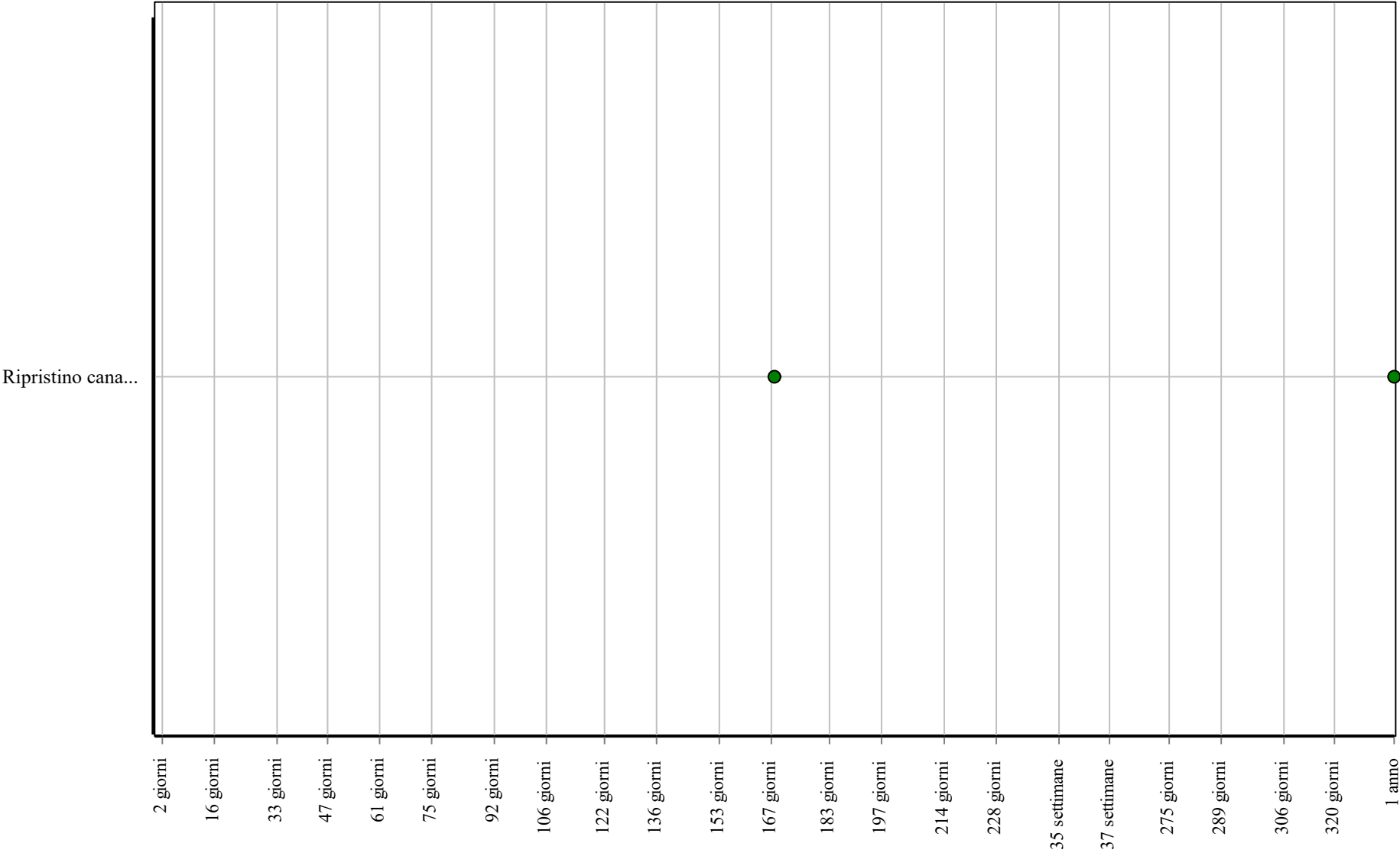
Controlli: Canalette



Corpo d'Opera: OPERE STRADALI

Unità Tecnologica: Strade

Interventi: Canalette



Corpo d'Opera: OPERE STRADALI

Unità Tecnologica: Strade

Carreggiata

Unità Tecnologica: 01.04

Strade

È la parte della strada destinata allo scorrimento dei veicoli. Essa può essere composta da una o più corsie di marcia. La superficie stradale è pavimentata ed è limitata da strisce di margine (segnaletica orizzontale).

REQUISITI E PRESTAZIONI (EM)

01.04.03.R01 Accessibilità

Classe di Requisiti: Sicurezza d'uso

Classe di Esigenza: Sicurezza

La carreggiata deve essere accessibile ai veicoli ed alle persone se consentito.

Prestazioni:

La carreggiata dovrà essere dimensionata secondo quanto previsto dalle norme in materia di circolazione stradale.

Livello minimo della prestazione:

Dimensioni minime:

- la carreggiata dovrà avere una larghezza minima pari a 3,50 m;
- deve essere dotata di sovrastruttura estesa per una larghezza di 0,30 m da entrambi i lati della carreggiata.

Riferimenti normativi:

Legge 9.1.1989, n. 13; Legge 24.11.2006, n. 286; Legge 27.12.2006, n. 296; Legge 2.4.2007, n. 40; D.Lgs. 3.4.2006, n. 152; D.Lgs. 30.4.1992, n. 285; D.Lgs. 10.9.1993, n. 360; D.P.R. 24.5.1988, n. 236; D.P.R. 16.12.1992, n. 495; D.P.R. 6.6.2001, n. 380; D.M. Lavori Pubblici 2.4.1968, n. 1444; D.M. Lavori Pubblici 11.4.1968, n. 1404; D.M. Lavori Pubblici 14.6.1989, n. 236; D.M. Infrastrutture e Trasporti 17.1.2018; D.M. Infrastrutture e Trasporti 5.11.2001; C.M. Lavori Pubblici 8.8.1986, n. 2575; C.M. Infrastrutture e Trasporti 29.5.2002, n. 401; Direttiva M.I.T. 25.8.2004; Legge 13.2.2012, n. 11; Legge 12.7.2011, n. 106; Legge 12.11.2011, n. 183; D.Lgs. 1.9.2011, n. 150; Legge 29.7.2010, n. 120; Legge 15.7.2009, n. 94; UNI EN 13242; UNI EN 13285; UNI EN ISO 14688-1; CNR UNI 10007; Bollettino Ufficiale CNR 26.4.1978, n. 60; Bollettino Ufficiale CNR 28.7.1980, n. 78; Bollettino Ufficiale CNR 15.4.1983, n. 90.

ANOMALIE RISCONTRABILI

01.04.03.A01 Buche

Consistono nella mancanza di materiale dalla superficie del manto stradale a carattere localizzato e con geometrie e profondità irregolari spesso fino a raggiungere gli strati inferiori, ecc.).

01.04.03.A02 Cedimenti

Consistono nella variazione della sagoma stradale caratterizzati da avvallamenti e crepe localizzati per cause diverse (frane, diminuzione e/o insufficienza della consistenza degli strati sottostanti, ecc.).

01.04.03.A03 Sollevamento

Variazione localizzata della sagoma stradale con sollevamento di parti interessanti il manto stradale.

01.04.03.A04 Usura manto stradale

Si manifesta con fessurazioni, rotture, mancanza di materiale, buche e sollevamenti del manto stradale e/o della pavimentazione in genere.

01.04.03.A05 Impiego di materiali non durevoli

Impiego di materiali non durevoli nelle fasi manutentive degli elementi.

CONTROLLI ESEGUIBILI DA PERSONALE SPECIALIZZATO

01.04.03.C01 Controllo carreggiata

Cadenza: ogni mese

Tipologia: Controllo

Controllo dello stato generale. Verifica dell'assenza di eventuali buche e/o altre anomalie (cedimenti, sollevamenti, difetti di pendenza, fessurazioni, ecc.). Controllo dello stato dei giunti. Controllo dell'integrità della striscia di segnaletica di margine verso la banchina.

- Requisiti da verificare: 1) Accessibilità.
- Anomalie riscontrabili: 1) Buche; 2) Cedimenti; 3) Sollevamento; 4) Usura manto stradale.
- Ditte specializzate: Specializzati vari.

01.04.03.C02 Controllo impiego di materiali durevoli

Cadenza: quando occorre

Tipologia: Verifica

Verificare che nelle fasi manutentive degli elementi vengano utilizzati componenti caratterizzati da una durabilità elevata.

- Requisiti da verificare: *1) Utilizzo di materiali, elementi e componenti caratterizzati da un'elevata durabilità.*
- Anomalie riscontrabili: *1) Impiego di materiali non durevoli.*
- Ditte specializzate: *Tecnici di livello superiore.*

MANUTENZIONI ESEGUIBILI DA PERSONALE SPECIALIZZATO

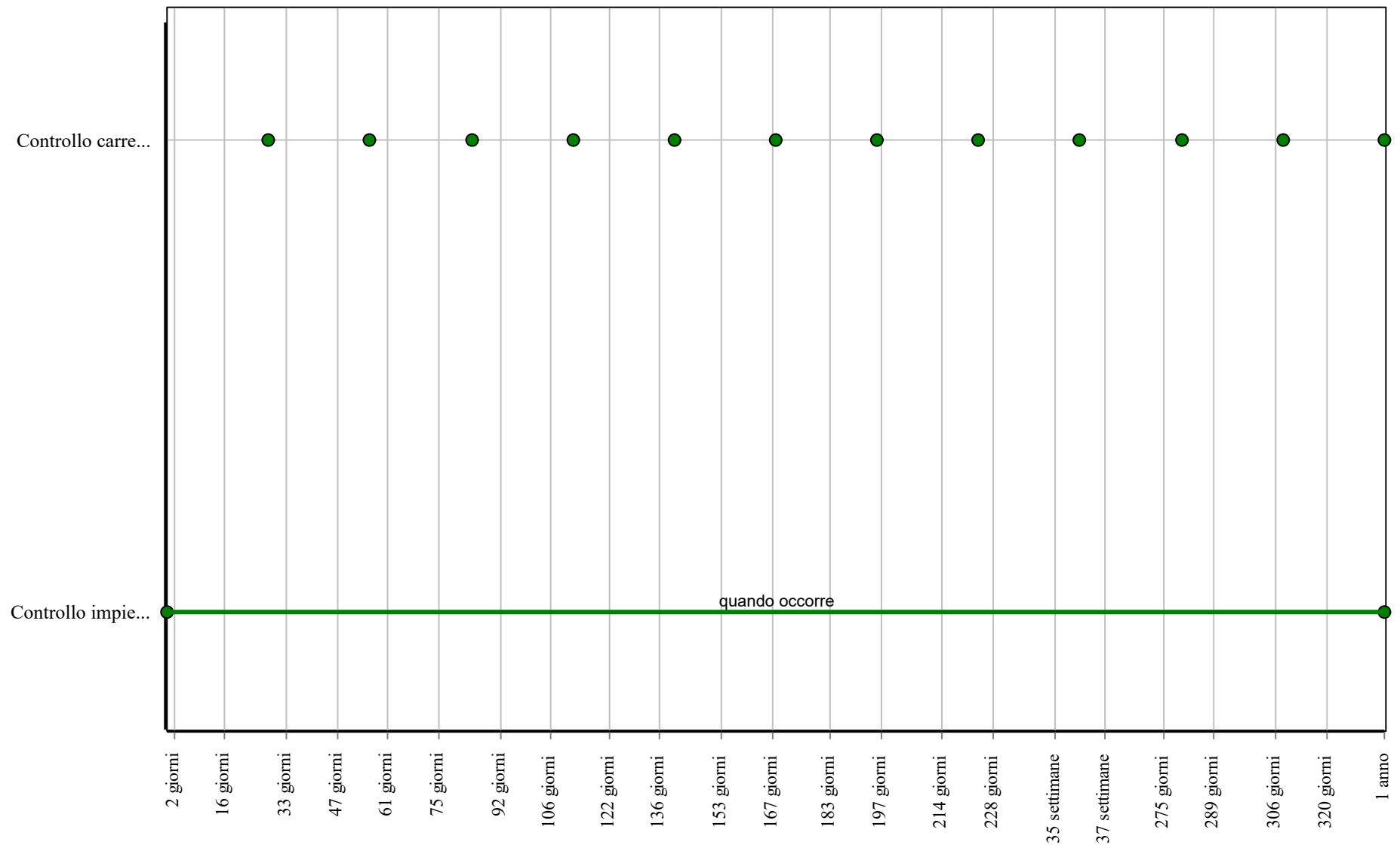
01.04.03.I01 Ripristino carreggiata

Cadenza: quando occorre

Riparazioni di eventuali buche e/o fessurazioni mediante ripristino degli strati di fondo, pulizia e rifacimento degli strati superficiali con l'impiego di bitumi stradali a caldo. Rifacimento di giunti degradati.

- Ditte specializzate: *Specializzati vari.*

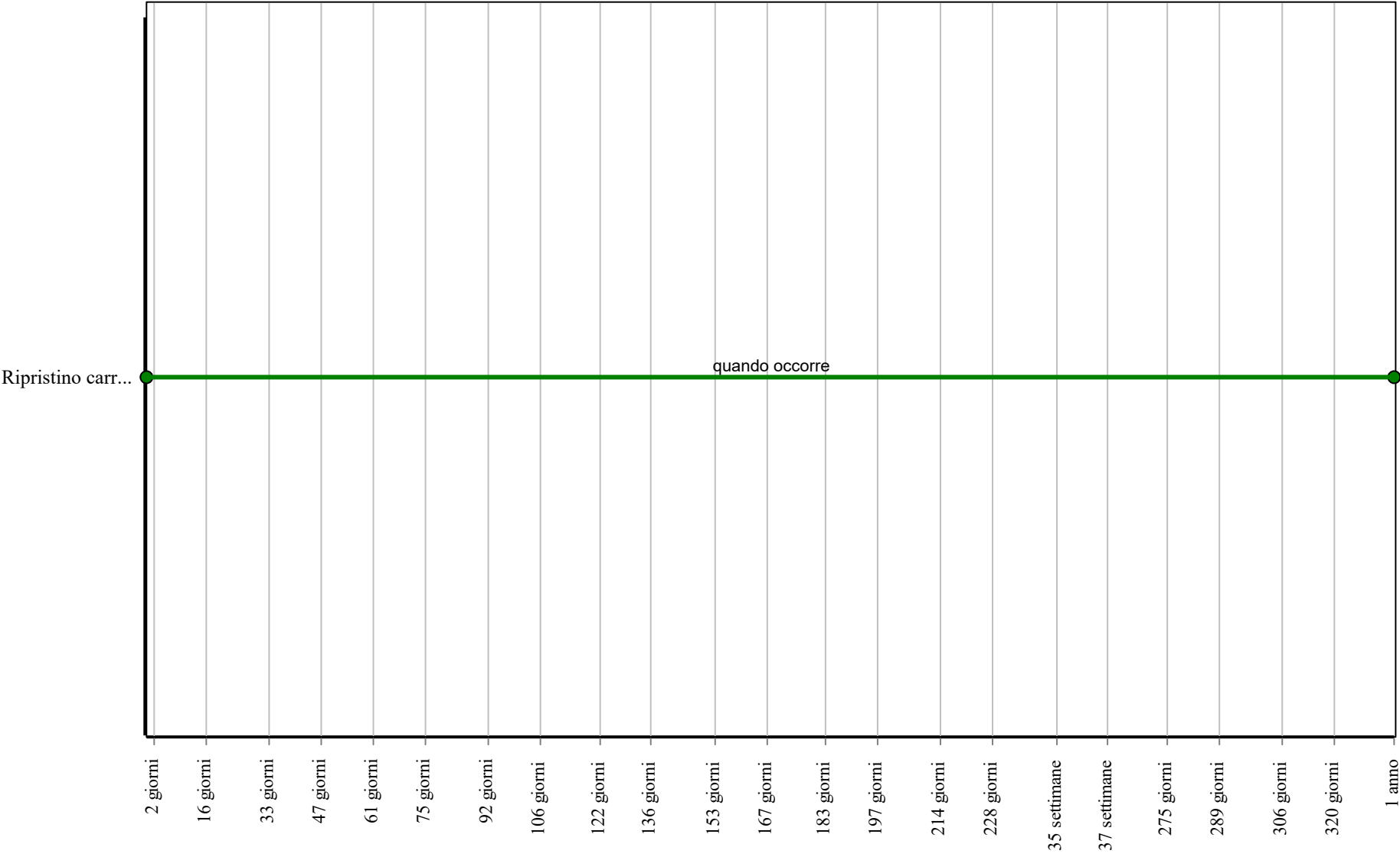
Controlli: Carreggiata



Corpo d'Opera: OPERE STRADALI

Unità Tecnologica: Strade

Interventi: Carreggiata



Corpo d'Opera: OPERE STRADALI
Unità Tecnologica: Strade

Pavimentazione stradale in bitumi

Unità Tecnologica: 01.04

Strade

Si tratta di pavimentazioni stradali realizzate con bitumi per applicazioni stradali ottenuti dai processi di raffinazione, lavorazione del petrolio greggio. In generale i bitumi per le applicazioni stradali vengono suddivisi in insiemi di classi caratterizzate dai valori delle penetrazioni nominali e dai valori delle viscosità dinamiche. Tali parametri variano a secondo del paese di utilizzazione.

REQUISITI E PRESTAZIONI (EM)

01.04.04.R01 Accettabilità della classe

Classe di Requisiti: Controllabilità tecnologica

Classe di Esigenza: Controllabilità

I bitumi stradali dovranno possedere caratteristiche tecnologiche in base alle proprie classi di appartenenza.

Prestazioni:

I bitumi stradali dovranno rispettare le specifiche prestazionali secondo la norma UNI EN 12591.

Livello minimo della prestazione:

I rivestimenti unitamente alle pareti dovranno resistere all'azione di urti sulla faccia esterna ed interna, prodotti secondo le modalità riportate di seguito che corrispondono a quelle previste dalla norma UNI 9269 P:

I livelli prestazionali delle classi di bitume maggiormente impiegato in Italia dovranno avere le seguenti caratteristiche:

- Valore della penetrazione [x 0,1 mm]

Metodo di Prova: UNI EN 1426

Classe 35/50: 35-50; Classe 50/70: 50-70; Classe 70/100: 70-100; Classe 160/220: 160-220.

- Punto di rammollimento [°C]

Metodo di Prova: UNI EN 1427

Classe 35/50: 50-58; Classe 50/70: 46-54; Classe 70/100: 43-51; Classe 160/220: 35-43.

- Punto di rottura - valore massimo [°C]

Metodo di Prova: UNI EN 12593

Classe 35/50: -5; Classe 50/70: -8; Classe 70/100: -10; Classe 160/220: -15.

- Punto di infiammabilità - valore minimo [°C]

Metodo di Prova: UNI EN ISO 2592

Classe 35/50: 240; Classe 50/70: 230; Classe 70/100: 230; Classe 160/220: 220.

- Solubilità - valore minimo [%]

Metodo di Prova: UNI EN 12592

Classe 35/50: 99; Classe 50/70: 99; Classe 70/100: 99; Classe 160/220: 99.

- Resistenza all'indurimento

Metodo di Prova: UNI EN 12607-1

Classe 35/50: 0,5; Classe 50/70: 0,5; Classe 70/100: 0,8; Classe 160/220: 1.

- Penetrazione dopo l'indurimento - valore minimo [%]

Metodo di Prova: UNI EN 1426

Classe 35/50: 53; Classe 50/70: 50; Classe 70/100: 46; Classe 160/220: 37.

- Rammollimento dopo indurimento - valore minimo

Metodo di Prova: UNI EN 1427

Classe 35/50: 52; Classe 50/70: 48; Classe 70/100: 45; Classe 160/220: 37.

- Variazione del rammollimento - valore massimo

Metodo di Prova: UNI EN 1427

Classe 35/50: 11; Classe 50/70: 11; Classe 70/100: 11; Classe 160/220: 12.

Riferimenti normativi:

UNI EN ISO 2592; UNI EN 12591; UNI EN 1425; UNI EN 1426; UNI EN 1427; UNI EN 12592; UNI EN 12593; UNI EN 12607-1; UNI 11298; UNI EN 12697-1/2/5/6/12/24.

ANOMALIE RISCONTRABILI

01.04.04.A01 Buche

Consistono nella mancanza di materiale dalla superficie del manto stradale a carattere localizzato e con geometrie e profondità irregolari spesso fino a raggiungere gli strati inferiori, ecc.).

01.04.04.A02 Difetti di pendenza

Consiste in un errata pendenza longitudinale o trasversale per difetti di esecuzione o per cause esterne.

01.04.04.A03 Distacco

Disgregazione e distacco di parti notevoli del materiale che può manifestarsi anche mediante espulsione di elementi prefabbricati dalla loro sede.

01.04.04.A04 Fessurazioni

Presenza di rotture singole, ramificate, spesso accompagnate da cedimenti e/o avvallamenti del manto stradale.

01.04.04.A05 Sollevamento

Variazione localizzata della sagoma stradale con sollevamento di parti interessanti il manto stradale.

01.04.04.A06 Usura manto stradale

Si manifesta con fessurazioni, rotture, mancanza di materiale, buche e sollevamenti del manto stradale e/o della pavimentazione in genere.

01.04.04.A07 Basso grado di riciclabilità

Utilizzo nelle fasi manutentive di materiali, elementi e componenti con un basso grado di riciclabilità.

01.04.04.A08 Contenuto eccessivo di sostanze tossiche

Contenuto eccessivo di sostanze tossiche all'interno dei prodotti utilizzati nelle fasi manutentive.

CONTROLLI ESEGUIBILI DA PERSONALE SPECIALIZZATO

01.04.04.C01 Controllo manto stradale

Cadenza: ogni 3 mesi

Tipologia: Controllo

Controllo dello stato generale. Verifica dell'assenza di eventuali anomalie della pavimentazione (buche, cedimenti, sollevamenti, difetti di pendenza, fessurazioni, ecc.).

- Requisiti da verificare: 1) .
- Anomalie riscontrabili: 1) *Buche*; 2) *Difetti di pendenza*; 3) *Distacco*; 4) *Fessurazioni*; 5) *Sollevamento*; 6) *Usura manto stradale*.
- Ditte specializzate: *Specializzati vari*.

01.04.04.C02 Controllo del grado di riciclabilità

Cadenza: quando occorre

Tipologia: Controllo

Controllare che nelle fasi manutentive vengano impiegati materiali, elementi e componenti con un elevato grado di riciclabilità.

- Requisiti da verificare: 1) *Utilizzo di materiali, elementi e componenti ad elevato potenziale di riciclabilità*.
- Anomalie riscontrabili: 1) *Basso grado di riciclabilità*.
- Ditte specializzate: *Tecnici di livello superiore*.

01.04.04.C03 Controllo del contenuto di sostanze tossiche

Cadenza: quando occorre

Tipologia: Controllo

Nelle fasi di manutenzione dell'opera interessata, utilizzare prodotti e materiali con minore contenuto di sostanze tossiche che favoriscano la diminuzione di impatti sull'ambiente e favorendo la riduzione delle risorse.

- Requisiti da verificare: 1) *Riduzione degli impatti negativi nelle operazioni di manutenzione*.
- Anomalie riscontrabili: 1) *Contenuto eccessivo di sostanze tossiche*.
- Ditte specializzate: *Tecnici di livello superiore*.

MANUTENZIONI ESEGUIBILI DA PERSONALE SPECIALIZZATO

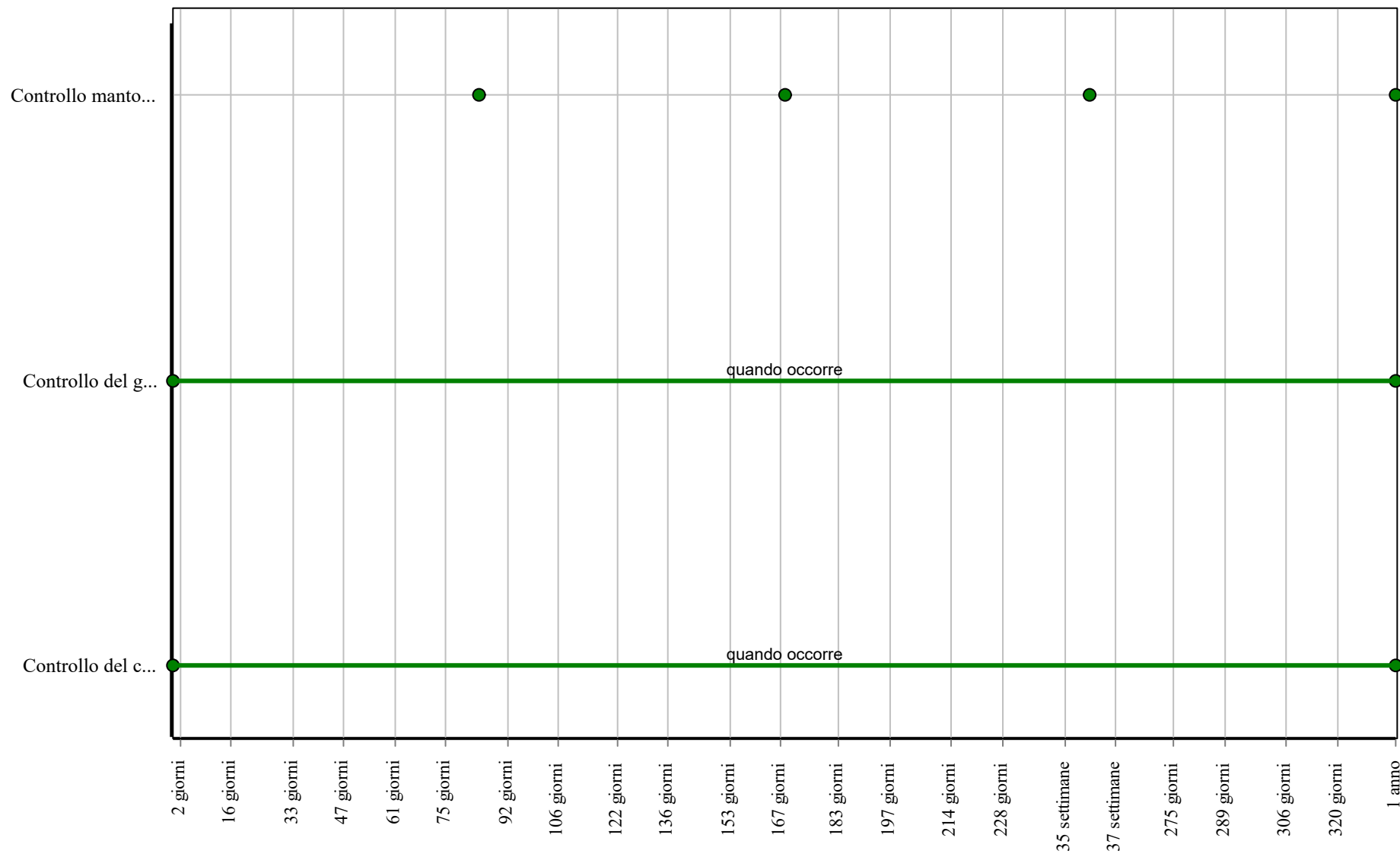
01.04.04.I01 Ripristino manto stradale

Cadenza: quando occorre

Rinnovo del manto stradale con rifacimento parziale o totale della zona degradata e/o usurata. Demolizione ed asportazione del vecchio manto, pulizia e ripristino degli strati di fondo, pulizia e posa del nuovo manto con l'impiego di bitumi stradali a caldo.

- Ditte specializzate: *Specializzati vari*.

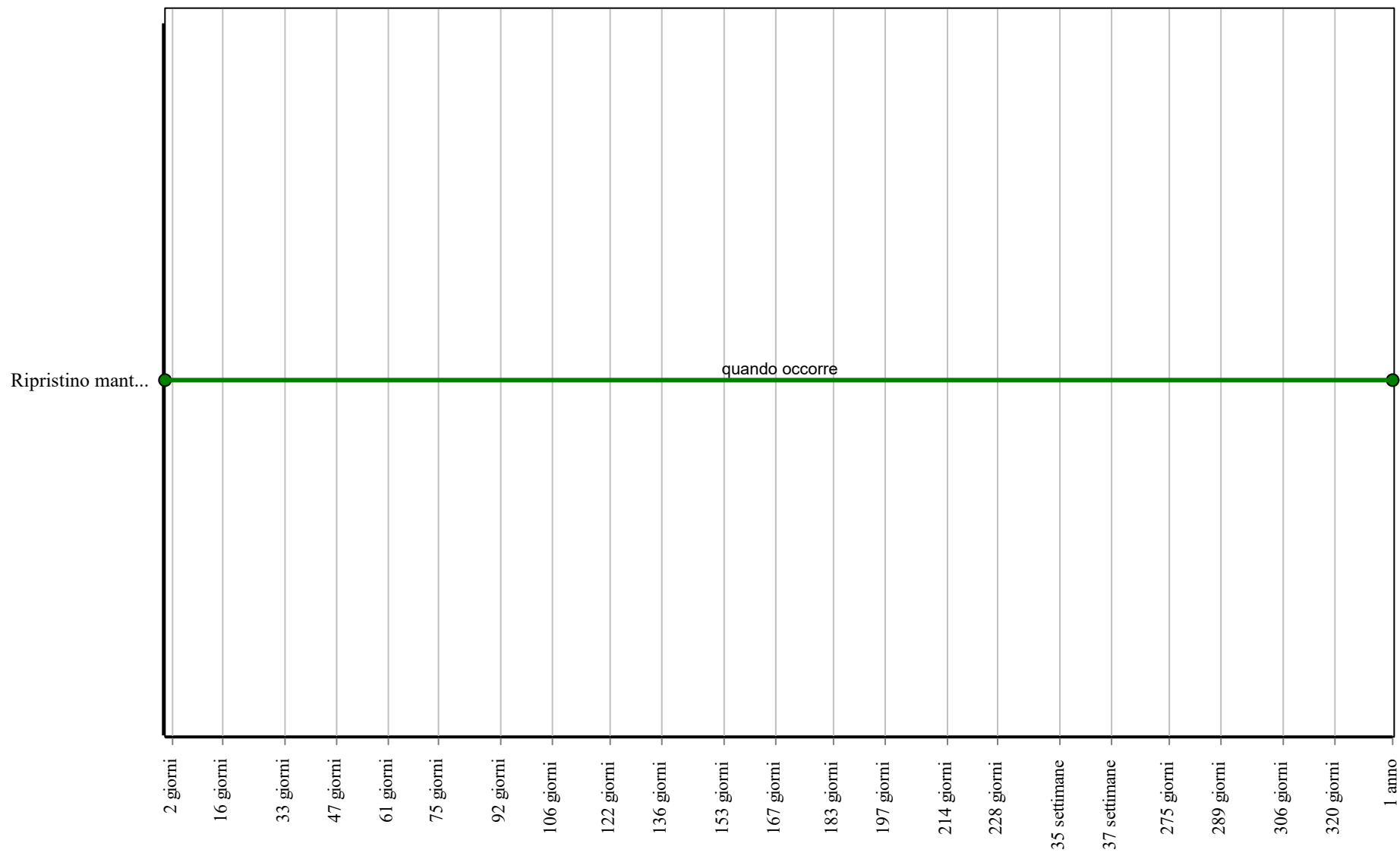
Controlli: Pavimentazione stradale in bitumi



Corpo d'Opera: OPERE STRADALI

Unità Tecnologica: Strade

Interventi: Pavimentazione stradale in bitumi



Corpo d'Opera: OPERE STRADALI

Unità Tecnologica: Strade

Pavimentazione stradale in lastricati lapidei

Unità Tecnologica: 01.04

Strade

Le pavimentazioni stradali in lastricati lapidei trovano il loro impiego oltre che per fattori estetici, soprattutto per la elevata resistenza all'usura. La scelta dei materiali va fatta in funzione del tipo di strada che è quasi sempre rappresentata da percorsi urbani e inerenti a centri storici. La lavorazione superficiale degli elementi, lo spessore, le dimensioni, ecc. variano anch'essi in funzione del tipo d'impiego. Trovano utilizzo nella fattispecie le pietre come i cubetti di porfido, blocchi di basalto, ecc..

ANOMALIE RISCONTRABILI

01.04.05.A01 Degrado sigillante

Distacco e perdita di elasticità dei materiali utilizzati per le sigillature impermeabilizzanti e dei giunti.

01.04.05.A02 Deposito superficiale

Accumulo di pulviscolo atmosferico o di altri materiali estranei, di spessore variabile, poco coerente e poco aderente alla superficie del rivestimento.

01.04.05.A03 Rottura

Rottura di parti degli elementi costituenti i manufatti.

01.04.05.A04 Sollevamento e distacco dal supporto

Sollevamento e distacco dal supporto di uno o più elementi della pavimentazione.

01.04.05.A05 Basso grado di riciclabilità

Utilizzo nelle fasi manutentive di materiali, elementi e componenti con un basso grado di riciclabilità.

CONTROLLI ESEGUIBILI DA PERSONALE SPECIALIZZATO

01.04.05.C01 Controllo pavimentazione

Cadenza: ogni mese

Tipologia: Controllo

Controllo dello stato generale. Verifica dell'assenza di eventuali anomalie della pavimentazione (buche, cedimenti, sollevamenti, difetti di pendenza, fessurazioni, ecc.).

- Anomalie riscontrabili: 1) *Degrado sigillante*; 2) *Deposito superficiale*; 3) *Rottura*; 4) *Sollevamento e distacco dal supporto*.
- Ditte specializzate: *Specializzati vari*.

01.04.05.C02 Controllo del grado di riciclabilità

Cadenza: quando occorre

Tipologia: Controllo

Controllare che nelle fasi manutentive vengano impiegati materiali, elementi e componenti con un elevato grado di riciclabilità.

- Requisiti da verificare: 1) *Utilizzo di materiali, elementi e componenti ad elevato potenziale di riciclabilità*.
- Anomalie riscontrabili: 1) *Basso grado di riciclabilità*.
- Ditte specializzate: *Tecnici di livello superiore*.

MANUTENZIONI ESEGUIBILI DA PERSONALE SPECIALIZZATO

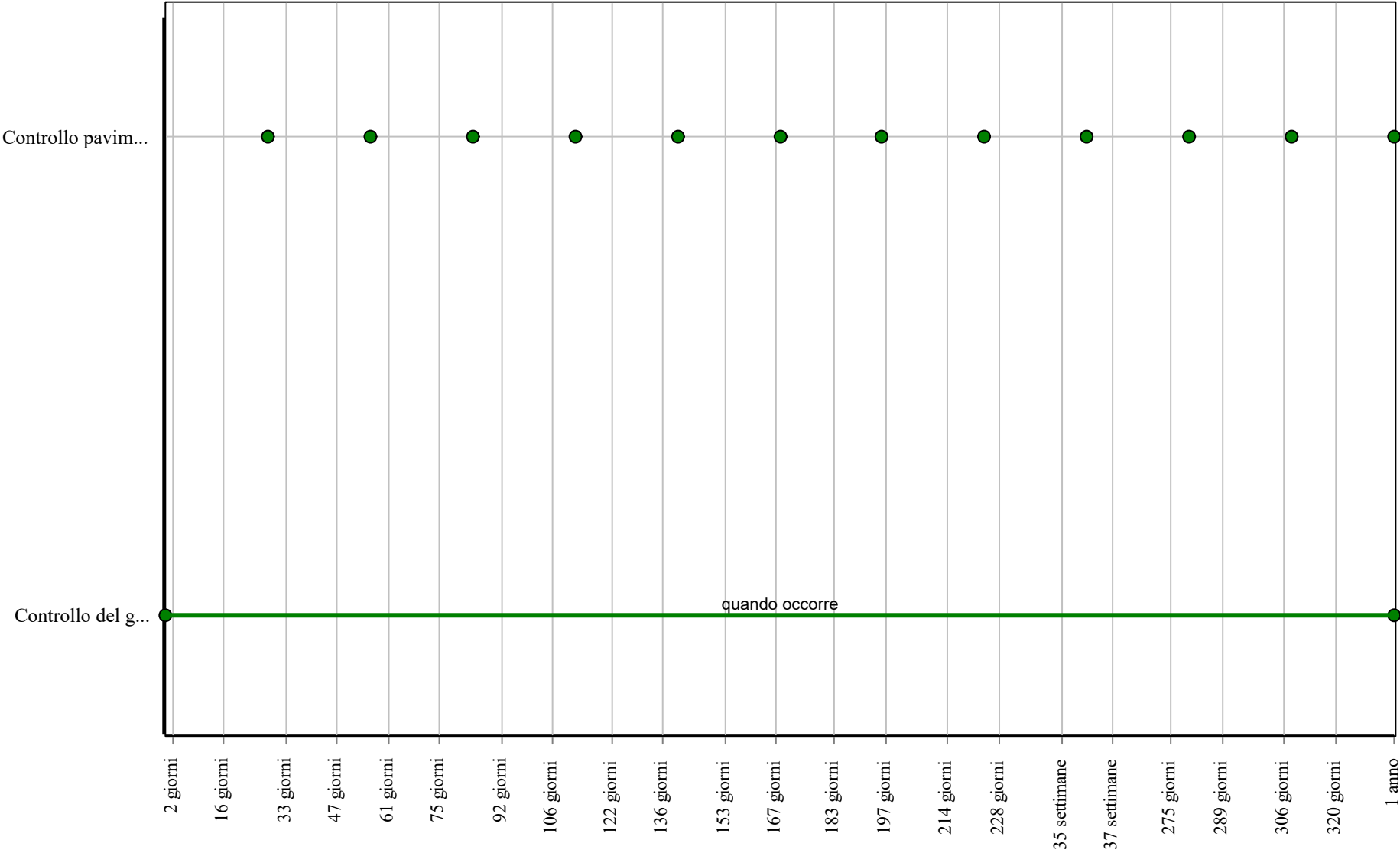
01.04.05.I01 Sostituzione degli elementi degradati

Cadenza: quando occorre

Sostituzione degli elementi usurati o rotti con altri analoghi previa rimozione delle parti deteriorate e relativa preparazione del fondo.

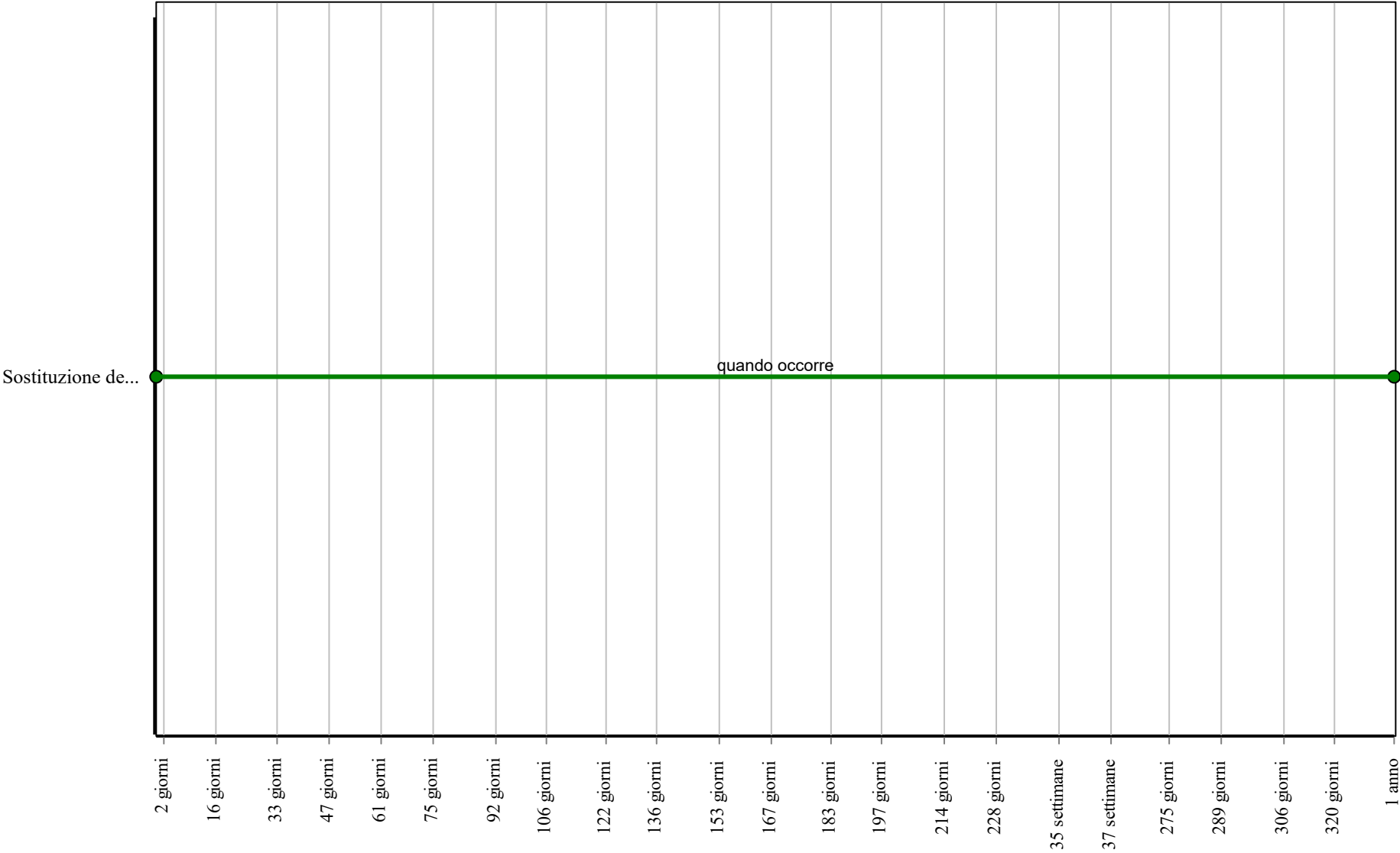
- Ditte specializzate: *Specializzati vari*.

Controlli: Pavimentazione stradale in lastricati lapidei



Corpo d'Opera: OPERE STRADALI
Unità Tecnologica: Strade

Interventi: Pavimentazione stradale in lastricati lapidei



Corpo d'Opera: OPERE STRADALI
Unità Tecnologica: Strade

Stalli di sosta

Unità Tecnologica: 01.04

Strade

Si tratta di spazi connessi con la strada principale la cui disposizione può essere rispetto ad essa in senso longitudinale o trasversale.

REQUISITI E PRESTAZIONI (EM)

01.04.06.R01 Accessibilità

Classe di Requisiti: Sicurezza d'uso

Classe di Esigenza: Sicurezza

Gli stalli di sosta devono essere realizzati in modo da consentire agevolmente la sosta dei veicoli.

Prestazioni:

E' opportuno che essi siano dimensionati in modo da consentire le manovre degli autoveicoli in sicurezza.

Livello minimo della prestazione:

Vanno rispettati i seguenti spazi minimi per la profondità della fascia stradale occupata:

- sosta longitudinale: 2,00 m;
 - sosta inclinata a 45°: 4,80 m;
 - sosta perpendicolare al bordo carreggiata: 5,00 m;
 - larghezza singolo stallone per sosta longitudinale: 2,00 (in casi eccezionali 1,80 m);
 - lunghezza occupata in sosta longitudinale: 5,00 m;
 - lunghezza occupata in sosta trasversale: 2,30 m.
- Corsie di manovra a servizio delle fasce di sosta con larghezza misurata tra gli assi delle strisce delimitanti:
- per la sosta longitudinale: 3,50 m;
 - per la sosta perpendicolare al bordo carreggiata: 6,00 m.

Riferimenti normativi:

Legge 9.1.1989, n. 13; Legge 24.11.2006, n. 286; Legge 27.12.2006, n. 296; Legge 2.4.2007, n. 40; D.Lgs. 3.4.2006, n. 152; D.Lgs. 30.4.1992, n. 285; D.Lgs. 10.9.1993, n. 360; D.P.R. 24.5.1988, n. 236; D.P.R. 16.12.1992, n. 495; D.P.R. 6.6.2001, n. 380; D.M. Lavori Pubblici 2.4.1968, n. 1444; D.M. Lavori Pubblici 11.4.1968, n. 1404; D.M. Lavori Pubblici 14.6.1989, n. 236; D.M. Infrastrutture e Trasporti 17.1.2018; D.M. Infrastrutture e Trasporti 5.11.2001; C.M. Lavori Pubblici 8.8.1986, n. 2575; C.M. Infrastrutture e Trasporti 29.5.2002, n. 401; Direttiva M.I.T. 25.8.2004; Legge 13.2.2012, n. 11; Legge 12.7.2011, n. 106; Legge 12.11.2011, n. 183; D.Lgs. 1.9.2011, n. 150; Legge 29.7.2010, n. 120; Legge 15.7.2009, n. 94; UNI EN 13242; UNI EN 13285; UNI EN ISO 14688-1; CNR UNI 10007; Bollettino Ufficiale CNR 26.4.1978, n. 60; Bollettino Ufficiale CNR 28.7.1980, n. 78; Bollettino Ufficiale CNR 15.4.1983, n. 90.

ANOMALIE RISCONTRABILI

01.04.06.A01 Buche

Consistono nella mancanza di materiale dalla superficie del manto stradale a carattere localizzato e con geometrie e profondità irregolari spesso fino a raggiungere gli strati inferiori, ecc.).

01.04.06.A02 Deposito

Accumulo di detriti, fogliame e di altri materiali estranei.

01.04.06.A03 Presenza di ostacoli

Presenza di ostacoli (vegetazione, depositi, ecc.) di intralcio alle manovre degli autoveicoli.

01.04.06.A04 Presenza di vegetazione

Presenza di vegetazione caratterizzata dalla formazione di piante, a crescita spontanea, lungo le superfici di sosta.

01.04.06.A05 Usura manto stradale

Si manifesta con fessurazioni, rotture, mancanza di materiale, buche e sollevamenti del manto stradale e/o della pavimentazione in genere.

01.04.06.A06 Impiego di materiali non durevoli

Impiego di materiali non durevoli nelle fasi manutentive degli elementi.

CONTROLLI ESEGUIBILI DA PERSONALE SPECIALIZZATO

01.04.06.C01 Controllo generale

Cadenza: ogni mese

Tipologia: Controllo

Controllo generale delle aree adibite a stalli di sosta. Verifica dell'assenza di eventuali anomalie della pavimentazione. Controllare l'integrità della segnaletica orizzontale. Controllare l'assenza di crescita di vegetazione spontanea o di eventuali depositi lungo le aree.

- Requisiti da verificare: 1) *Accessibilità*.
- Anomalie riscontrabili: 1) *Buche*; 2) *Deposito*; 3) *Presenza di ostacoli*; 4) *Presenza di vegetazione*; 5) *Usura manto stradale*.
- Ditte specializzate: *Specializzati vari*.

01.04.06.C02 Controllo impiego di materiali durevoli

Cadenza: quando occorre

Tipologia: Verifica

Verificare che nelle fasi manutentive degli elementi vengano utilizzati componenti caratterizzati da una durabilità elevata.

- Requisiti da verificare: 1) *Utilizzo di materiali, elementi e componenti caratterizzati da un'elevata durabilità*.
- Anomalie riscontrabili: 1) *Impiego di materiali non durevoli*.
- Ditte specializzate: *Tecnici di livello superiore*.

MANUTENZIONI ESEGUIBILI DA PERSONALE SPECIALIZZATO

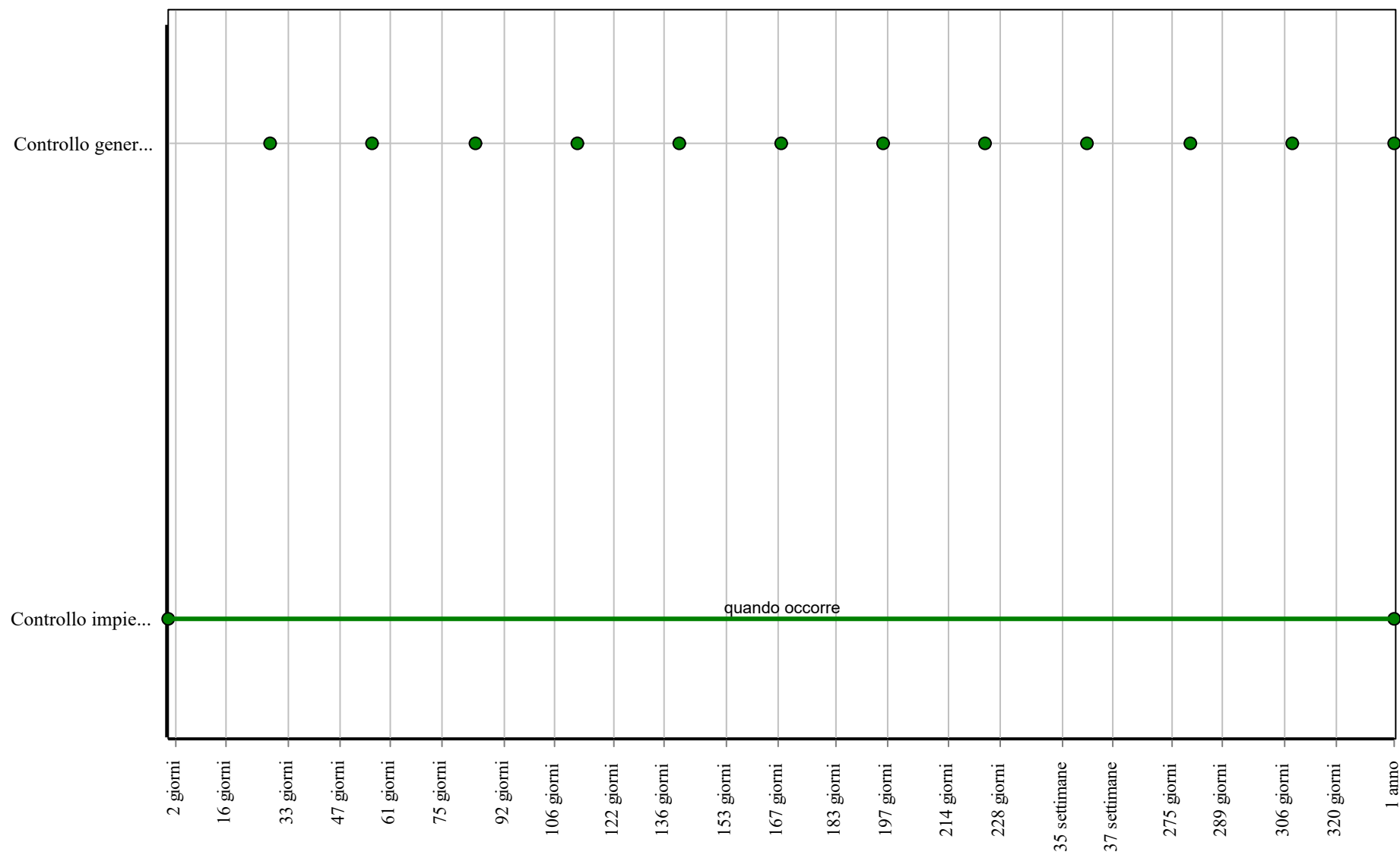
01.04.06.I01 Ripristino

Cadenza: ogni mese

Ripristino delle aree di sosta con integrazione del manto stradale e della segnaletica orizzontale. Rimozione di ostacoli, vegetazione, depositi, ecc.

- Ditte specializzate: *Specializzati vari*.

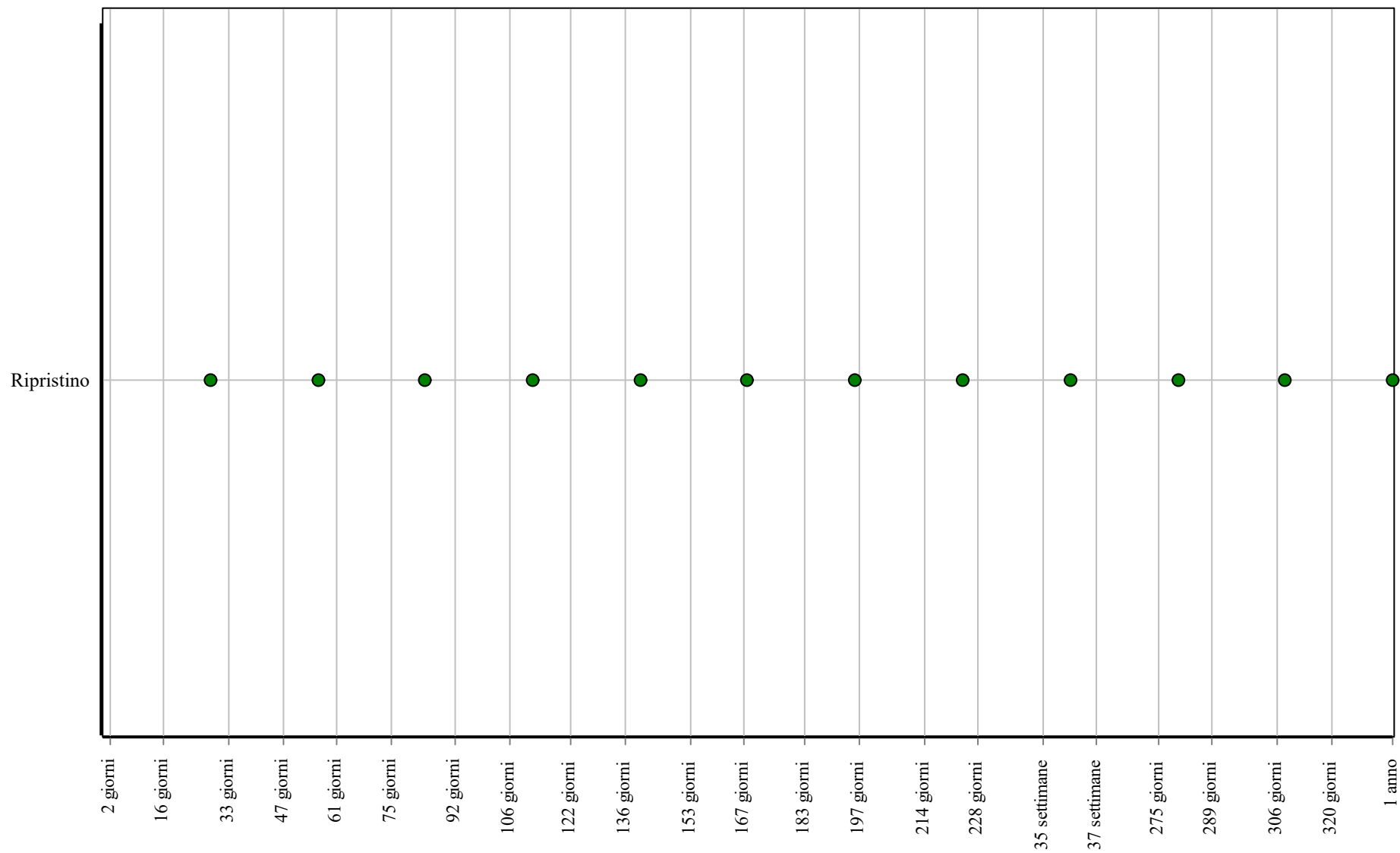
Controlli: Stalli di sosta



Corpo d'Opera: OPERE STRADALI

Unità Tecnologica: Strade

Interventi: Stalli di sosta



Corpo d'Opera: OPERE STRADALI

Unità Tecnologica: Strade

Interventi su strutture esistenti

Gli interventi sulle strutture esistenti, rappresentano tutte quelle opere di adeguamento, miglioramento e riparazione, attraverso le quali avviene il ripristino delle condizioni di sicurezza delle stesse nel rispetto della normativa vigente. Tali interventi possono avere come finalità:

- di riportare gli elementi strutturali alla situazione iniziale di capacità resistente;
- di rafforzare gli elementi strutturali per cambiamento di destinazione d'uso, per adeguamento alle normative sismiche, ecc..

Prima di ogni intervento è opportuno avere un quadro conoscitivo completo delle strutture. In particolare avviare un processo diagnostico per una valutazione dello stato di salute della struttura. Il grado di approfondimento e le metodologie più adeguate andranno ogni volta misurate sulla base delle destinazioni d'uso dell'organismo strutturale in esame e delle sue tipologie e schemi strutturali-statici.

REQUISITI E PRESTAZIONI (UT)

01.05.R01 Resistenza meccanica

Classe di Requisiti: Di stabilità

Classe di Esigenza: Sicurezza

Gli interventi sulle strutture esistenti dovranno garantire il ripristino delle condizioni di sicurezza e dovranno contrastare in modo efficace la manifestazione di eventuali rotture, o deformazioni rilevanti, causate dall'azione di possibili sollecitazioni.

Prestazioni:

Gli interventi sulle strutture esistenti dovranno contrastare in modo concreto il prodursi di eventuali rotture o deformazioni rilevanti in conseguenza dell'azione di sollecitazioni meccaniche che possono in un certo modo comprometterne la durata e la funzionalità nel tempo e costituire pericolo per la sicurezza degli utenti. A tal fine si considerano le seguenti azioni: carichi dovuti al peso proprio, carichi di esercizio, sollecitazioni sismiche, carichi provocati da dilatazioni termiche, eventuali assestamenti e deformazioni di strutturali.

Livello minimo della prestazione:

Per una analisi più approfondita dei livelli minimi rispetto ai vari componenti e materiali costituenti le pareti si rimanda comunque alle prescrizioni di legge e di normative vigenti in materia.

Riferimenti normativi:

Legge 5.11.1971, n. 1086; Legge 2.2.1974, n. 64; D.M. Infrastrutture e Trasporti 17.1.2018; UNI 8290-2; UNI EN 196-1; UNI EN 1356; UNI EN 1504-8; UNI EN 12390-1; UNI EN 1992 1/2; UNI EN 1090-3; UNI 9503; UNI EN 1993; UNI EN 1999; UNI EN 1994; UNI EN 1995; UNI EN 384; UNI EN 846-9.

01.05.R02 Utilizzo di materiali, elementi e componenti caratterizzati da un'elevata durabilità

Classe di Requisiti: Utilizzo razionale delle risorse

Classe di Esigenza: Salvaguardia ambiente

Utilizzo razionale delle risorse attraverso l'impiego di materiali con una elevata durabilità.

Prestazioni:

Nelle fasi progettuali dell'opera individuare e scegliere elementi e componenti caratterizzati da una durabilità elevata.

Livello minimo della prestazione:

Nella fase progettuale bisogna garantire una adeguata percentuale di elementi costruttivi caratterizzati da una durabilità elevata.

Riferimenti normativi:

D.M. Ambiente 8.5.2003, n. 203; D.Lgs. 3.4.2006, n. 152; C.M. Ambiente 15.7.2005, n. 5205; Dir. 2008/98/CE; C.M. Ambiente 19.7.2005; UNI EN ISO 14020; UNI EN ISO 14021; UNI EN ISO 14024; UNI EN ISO 14025; UNI 11277; D.M. Ambiente 11.10.2017.

01.05.R03 Riduzione degli impatti negativi nelle operazioni di manutenzione

Classe di Requisiti: Di salvaguardia dell'ambiente

Classe di Esigenza: Salvaguardia ambiente

All'interno del piano di manutenzione redatto per l'opera interessata, dovranno essere inserite indicazioni che favoriscano la diminuzione di impatti sull'ambiente attraverso il minore utilizzo di sostanze tossiche, favorendo la riduzione delle risorse.

Prestazioni:

Favorire l'impiego di materiali e componenti caratterizzati da un lungo ciclo di vita e da efficiente manutenibilità e riutilizzabilità degli stessi. In fase progettuale optare per la composizione dell'edificio dei sub-sistemi, utilizzando tecnologie e soluzioni mirate a facilitare gli interventi di manutenzione e a ridurre la produzione di rifiuti.

Livello minimo della prestazione:

Utilizzo di materiali e componenti con basse percentuali di interventi manutentivi.

Riferimenti normativi:

D.M. Ambiente 8.5.2003, n. 203; D.Lgs. 3.4.2006, n. 152; C.M. Ambiente 15.7.2005, n. 5205; Dir. 2008/98/CE; C.M. Ambiente 19.7.2005; UNI EN ISO 14020; UNI EN ISO 14021; UNI EN ISO 14024; UNI EN ISO 14025; UNI 11277; D.M. Ambiente 11.10.2017.

ELEMENTI MANUTENIBILI DELL'UNITÀ TECNOLOGICA:

- ° 01.05.01 Riparazione di lesioni mediante tecnica del cuci e scuci

Riparazione di lesioni mediante tecnica del cuci e scuci

Unità Tecnologica: 01.05

Interventi su strutture esistenti

Si tratta di una tecnica di consolidamento dei paramenti murari applicata mediante la sostituzione di parte della muratura per una larghezza circa di 40-50 cm a ridosso della lesione. A tratti, lavorando dal basso, si raschiano e bagnano con acqua i bordi del vano creato. Mediante l'utilizzo di elementi simili a quelli esistenti, si murano, ammorsando bene quest'ultimi con i due lati del vano, mediante malta di calce idraulica.

ANOMALIE RISCONTRABILI

01.05.01.A01 Disgregazione

Decoesione caratterizzata da distacco di granuli o cristalli sotto minime sollecitazioni meccaniche.

01.05.01.A02 Distacco

Disgregazione e distacco di parti notevoli del materiale che può manifestarsi anche mediante espulsione di elementi prefabbricati dalla loro sede.

01.05.01.A03 Efflorescenze

Formazione di sostanze, generalmente di colore biancastro e di aspetto cristallino o polverulento o filamentoso, sulla superficie del manufatto. Nel caso di efflorescenze saline, la cristallizzazione può talvolta avvenire all'interno del materiale provocando spesso il distacco delle parti più superficiali: il fenomeno prende allora il nome di criptoefflorescenza o subefflorescenza.

01.05.01.A04 Erosione superficiale

Asportazione di materiale dalla superficie dovuta a processi di natura diversa. Quando sono note le cause di degrado, possono essere utilizzati anche termini come erosione per abrasione o erosione per corrasione (cause meccaniche), erosione per corrosione (cause chimiche e biologiche), erosione per usura (cause antropiche).

01.05.01.A05 Esfoliazione

Asportazione di materiale dalla superficie dovuta a processi di natura diversa. Quando sono note le cause di degrado, possono essere utilizzati anche termini come erosione per abrasione o erosione per corrasione (cause meccaniche), erosione per corrosione (cause chimiche e biologiche), erosione per usura (cause antropiche).

01.05.01.A06 Fessurazioni

Presenza di rotture singole, ramificate, ortogonale o parallele all'armatura che possono interessare l'intero spessore del manufatto dovute a fenomeni diversi.

01.05.01.A07 Lesioni

Si manifestano con l'interruzione delle superfici dell'elemento strutturale. Le caratteristiche, l'andamento, l'ampiezza ne caratterizzano l'importanza e il tipo.

01.05.01.A08 Mancanza

Caduta e perdita di parti del materiale del manufatto.

01.05.01.A09 Patina biologica

Strato sottile, morbido e omogeneo, aderente alla superficie e di evidente natura biologica, di colore variabile, per lo più verde. La patina biologica è costituita prevalentemente da microrganismi cui possono aderire polvere, terriccio.

01.05.01.A10 Penetrazione di umidità

Comparsa di macchie di umidità dovute all'assorbimento di acqua.

01.05.01.A11 Polverizzazione

Decoesione che si manifesta con la caduta spontanea dei materiali sotto forma di polvere o granuli.

01.05.01.A12 Presenza di vegetazione

Presenza di vegetazione caratterizzata dalla formazione di licheni, muschi e piante lungo le superficie.

01.05.01.A13 Scheggiature

Distacco di piccole parti di materiale lungo i bordi e gli spigoli degli elementi.

01.05.01.A14 Deformazioni e spostamenti

Deformazioni e spostamenti dovuti a cause esterne che alterano la normale configurazione dell'elemento.

01.05.01.A15 Impiego di materiali non durevoli

Impiego di materiali non durevoli nelle fasi manutentive degli elementi.

01.05.01.A16 Contenuto eccessivo di sostanze tossiche

Contenuto eccessivo di sostanze tossiche all'interno dei prodotti utilizzati nelle fasi manutentive.

CONTROLLI ESEGUIBILI DA PERSONALE SPECIALIZZATO

01.05.01.C01 Controllo di eventuale quadro fessurativo

Cadenza: ogni 12 mesi

Tipologia: Controllo a vista

Attraverso un esame visivo del quadro fessurativo approfondire ed analizzare eventuali dissesti strutturali anche con l'ausilio di indagini strumentali in situ.

- Requisiti da verificare: 1) *Resistenza meccanica.*
- Anomalie riscontrabili: 1) *Deformazioni e spostamenti;* 2) *Distacco;* 3) *Fessurazioni;* 4) *Lesioni;* 5) *Penetrazione di umidità.*
- Ditte specializzate: *Tecnici di livello superiore.*

01.05.01.C02 Controllo impiego di materiali durevoli

Cadenza: quando occorre

Tipologia: Verifica

Verificare che nelle fasi manutentive degli elementi vengano utilizzati componenti caratterizzati da una durabilità elevata.

- Requisiti da verificare: 1) *Utilizzo di materiali, elementi e componenti caratterizzati da un'elevata durabilità.*
- Anomalie riscontrabili: 1) *Impiego di materiali non durevoli.*
- Ditte specializzate: *Tecnici di livello superiore.*

01.05.01.C03 Controllo del contenuto di sostanze tossiche

Cadenza: quando occorre

Tipologia: Controllo

Nelle fasi di manutenzione dell'opera interessata, utilizzare prodotti e materiali con minore contenuto di sostanze tossiche che favoriscano la diminuzione di impatti sull'ambiente e favorendo la riduzione delle risorse.

- Requisiti da verificare: 1) *Riduzione degli impatti negativi nelle operazioni di manutenzione.*
- Anomalie riscontrabili: 1) *Contenuto eccessivo di sostanze tossiche.*
- Ditte specializzate: *Tecnici di livello superiore.*

MANUTENZIONI ESEGUIBILI DA PERSONALE SPECIALIZZATO

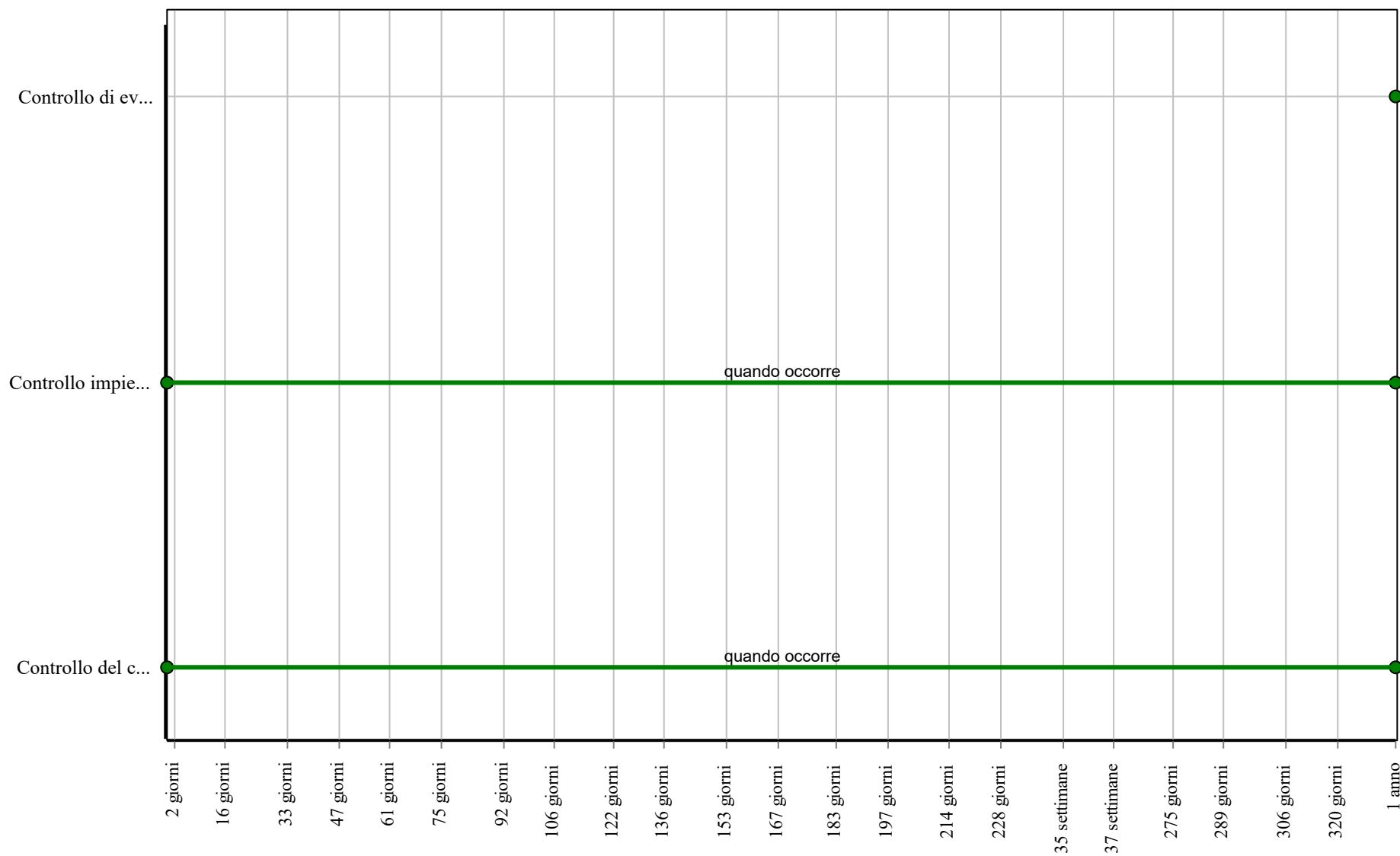
01.05.01.I01 Interventi sulle strutture

Cadenza: quando occorre

Gli interventi riparativi dovranno effettuarsi a secondo del tipo di anomalia riscontrata e previa diagnosi delle cause del difetto accertato.

- Ditte specializzate: *Specializzati vari.*

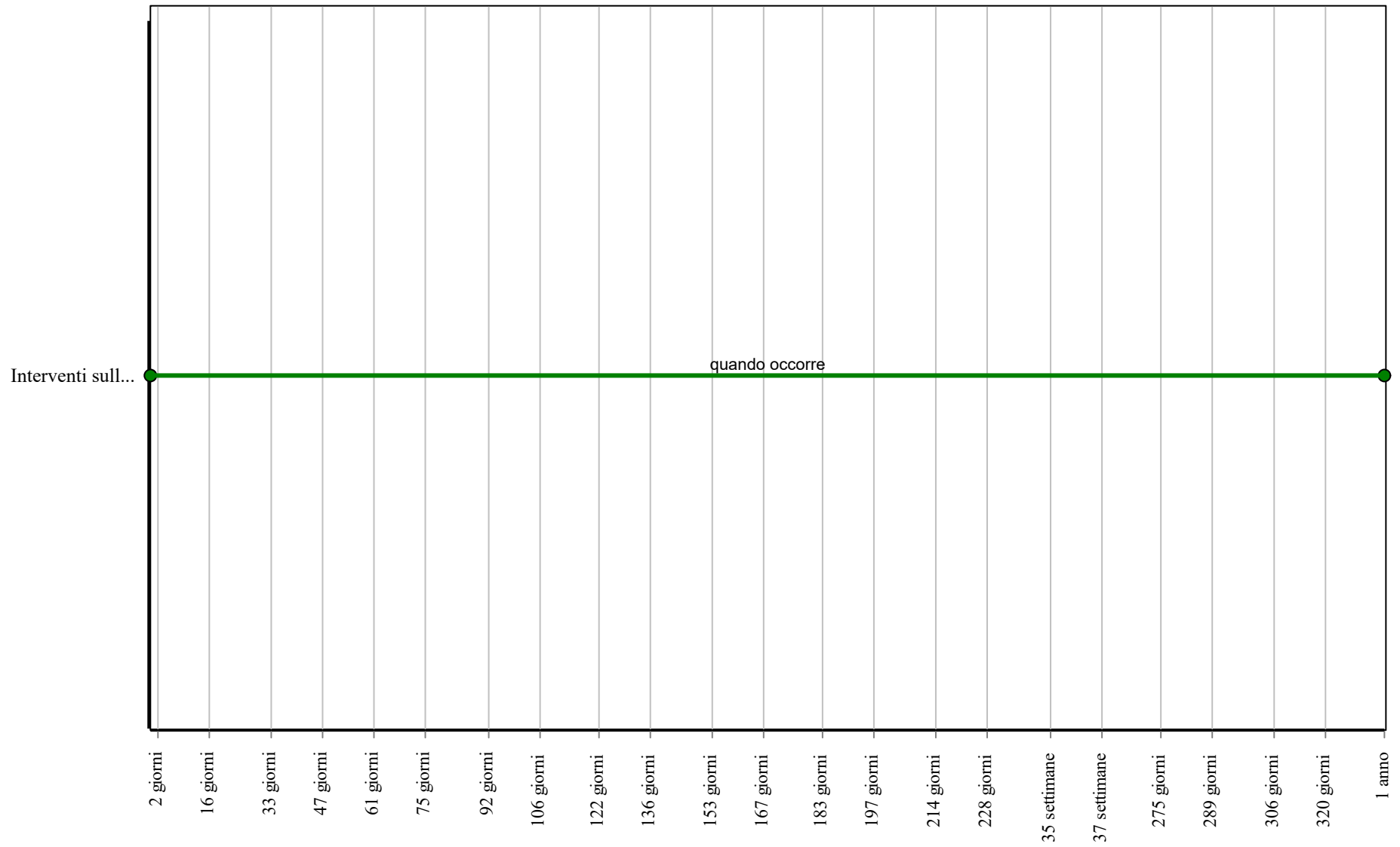
Controlli: Riparazione di lesioni mediante tecnica del cucì e scuci



Corpo d'Opera: OPERE STRADALI

Unità Tecnologica: Interventi su strutture esistenti

Interventi: Riparazione di lesioni mediante tecnica del cucì e scuci



Corpo d'Opera: OPERE STRADALI

Unità Tecnologica: Interventi su strutture esistenti

OPERE IDRAULICHE

Insieme delle unità e degli elementi tecnici del sistema edilizio aventi funzione di consentire l'utilizzo, da parte degli utenti, di acqua nell'ambito degli spazi interni e di quelli esterni connessi con il sistema edilizio e lo smaltimento delle acque usate fino alle reti esterne di smaltimento e/o trattamento.

UNITÀ TECNOLOGICHE:

- ° 02.01 Impianto fognario e di depurazione

Impianto fognario e di depurazione

L'impianto fognario è l'insieme degli elementi tecnici aventi la funzione di allontanare e convogliare le acque reflue (acque bianche, nere, meteoriche) verso l'impianto di depurazione.

REQUISITI E PRESTAZIONI (UT)

02.01.R01 Utilizzo di materiali, elementi e componenti caratterizzati da un'elevata durabilità

Classe di Requisiti: Utilizzo razionale delle risorse

Classe di Esigenza: Salvaguardia ambiente

Utilizzo razionale delle risorse attraverso l'impiego di materiali con una elevata durabilità.

Prestazioni:

Nelle fasi progettuali dell'opera individuare e scegliere elementi e componenti caratterizzati da una durabilità elevata.

Livello minimo della prestazione:

Nella fase progettuale bisogna garantire una adeguata percentuale di elementi costruttivi caratterizzati da una durabilità elevata.

Riferimenti normativi:

D. M. Ambiente 8.5.2003, n.203; D.Lgs. 3.4.2006, n. 152; C. M. Ambiente 15.7.2005, n.5205; Dir. 2008/98/CE; C. M. Ambiente 19.7.2005; UNI EN ISO 14020; UNI EN ISO 14021; UNI EN ISO 14024; UNI EN ISO 14025; UNI 11277; D.M. Ambiente 11.10.2017.

02.01.R02 Utilizzo di tecniche costruttive che facilitino il disassemblaggio a fine vita

Classe di Requisiti: Utilizzo razionale delle risorse

Classe di Esigenza: Salvaguardia ambiente

Utilizzo razionale delle risorse attraverso la selezione di tecniche costruttive che rendano agevole il disassemblaggio alla fine del ciclo di vita.

Prestazioni:

Nella fase di progettazione fare prevalere la scelta su sistemi costruttivi che facilitano la smontabilità dei componenti ed i successivi processi di demolizione e recupero dei materiali.

Livello minimo della prestazione:

Nella fase progettuale bisogna garantire una adeguata percentuale di sistemi costruttivi che facilitano il disassemblaggio alla fine del ciclo di vita.

Riferimenti normativi:

D. M. Ambiente 8.5.2003, n.203; D.Lgs. 3.4.2006, n. 152; C. M. Ambiente 15.7.2005, n.5205; Dir. 2008/98/CE; C. M. Ambiente 19.7.2005; UNI EN ISO 14020; UNI EN ISO 14021; UNI EN ISO 14024; UNI EN ISO 14025; UNI 11277; D.M. Ambiente 11.10.2017.

ELEMENTI MANUTENIBILI DELL'UNITÀ TECNOLOGICA:

- ° 02.01.01 Tombini
- ° 02.01.02 Tubazioni in polietilene (PE)

Tombini

Unità Tecnologica: 02.01

Impianto fognario e di depurazione

I tombini sono dei dispositivi che consentono l'ispezione e la verifica dei condotti fognari. Vengono posizionati ad intervalli regolari lungo la tubazione fognaria e possono essere realizzati in vari materiali quali ghisa, acciaio, calcestruzzo armato a seconda del carico previsto (stradale, pedonale, ecc.).

REQUISITI E PRESTAZIONI (EM)

02.01.01.R01 Resistenza meccanica

Classe di Requisiti: Di stabilità

Classe di Esigenza: Sicurezza

I tombini devono essere in grado di contrastare in modo efficace il prodursi di deformazioni o rotture sotto l'azione di determinate sollecitazioni.

Prestazioni:

I tombini devono essere idonei ad assicurare stabilità e resistenza all'azione di sollecitazioni meccaniche in modo da garantirne durata e funzionalità nel tempo.

Livello minimo della prestazione:

La resistenza meccanica dei tombini può essere verificata mediante prova da effettuarsi con le modalità ed i tempi previsti dalla norma UNI EN 13380. Non devono prodursi alcuna incrinatura o frattura prima del raggiungimento del carico di prova.

Riferimenti normativi:

UNI EN 13380.

02.01.01.R02 Attitudine al controllo della tenuta

Classe di Requisiti: Funzionalità tecnologica

Classe di Esigenza: Funzionalità

I componenti ed i materiali con cui sono realizzati i tombini devono sottostare, senza perdite, ad una prova in pressione idrostatica interna.

Prestazioni:

I tombini devono essere idonei ad assicurare stabilità e resistenza in modo da garantirne durata e funzionalità nel tempo ed assicurare la portata e la pressione di esercizio dei fluidi.

Livello minimo della prestazione:

Quando destinati alla ristrutturazione o alla riparazione di tubi, pozzetti, raccordi e giunti, i componenti ed i materiali devono superare una prova di pressione crescente da 0 kPa a 50 kPa.

I componenti ed i materiali dei pozzetti destinati alla ristrutturazione o riparazione di gruppi camere di ispezione da impiegarsi a profondità pari o minori di 2,0 m devono essere sottoposti ad una prova in pressione idrostatica interna pari alla pressione esercitata dall'acqua quando completamente pieni.

I pozzi dei gruppi camere di ispezione destinate all'impiego a profondità maggiori di 2,0 m devono essere sottoposti alle prove previste per i pozzetti.

Riferimenti normativi:

UNI EN 13380.

ANOMALIE RISCONTRABILI

02.01.01.A01 Anomalie piastre

Rottura delle piastre di copertura dei pozzetti o chiusini difettosi, chiusini rotti, incrinati, mal posati o sporgenti.

02.01.01.A02 Cedimenti

Cedimenti strutturali della base di appoggio e delle pareti laterali.

02.01.01.A03 Corrosione

Corrosione dei tombini con evidenti segni di decadimento evidenziato con cambio di colore e presenza di ruggine in prossimità delle corrosioni.

02.01.01.A04 Presenza di vegetazione

Presenza di vegetazione caratterizzata dalla formazione di piante, licheni, muschi.

02.01.01.A05 Sedimentazione

Accumulo di depositi minerali sui tombini che provoca anomalie nell'apertura e chiusura degli stessi.

02.01.01.A06 Sollevamento

Sollevamento delle coperture dei tombini.

02.01.01.A07 Difetti di stabilità

Perdita delle caratteristiche di stabilità dell'elemento con conseguenti possibili pericoli per gli utenti.

CONTROLLI ESEGUIBILI DA PERSONALE SPECIALIZZATO

02.01.01.C01 Controllo generale

Cadenza: ogni 12 mesi

Tipologia: Ispezione

Verificare lo stato generale e l'integrità della piastra di copertura dei pozzetti, della base di appoggio e delle pareti laterali.

- Requisiti da verificare: 1) *Resistenza meccanica*; 2) *Attitudine al controllo della tenuta*.
- Anomalie riscontrabili: 1) *Anomalie piastre*.
- Ditte specializzate: *Specializzati vari*.

02.01.01.C02 Controllo stabilità

Cadenza: ogni 3 mesi

Tipologia: Ispezione a vista

Controllare la stabilità dell'elemento e che il materiale utilizzato sia idoneo alla funzione garantendo la sicurezza dei fruitori.

- Requisiti da verificare: 1) *Utilizzo di materiali, elementi e componenti caratterizzati da un'elevata durabilità*.
- Anomalie riscontrabili: 1) *Difetti di stabilità*.
- Ditte specializzate: *Specializzati vari*.

MANUTENZIONI ESEGUIBILI DA PERSONALE SPECIALIZZATO

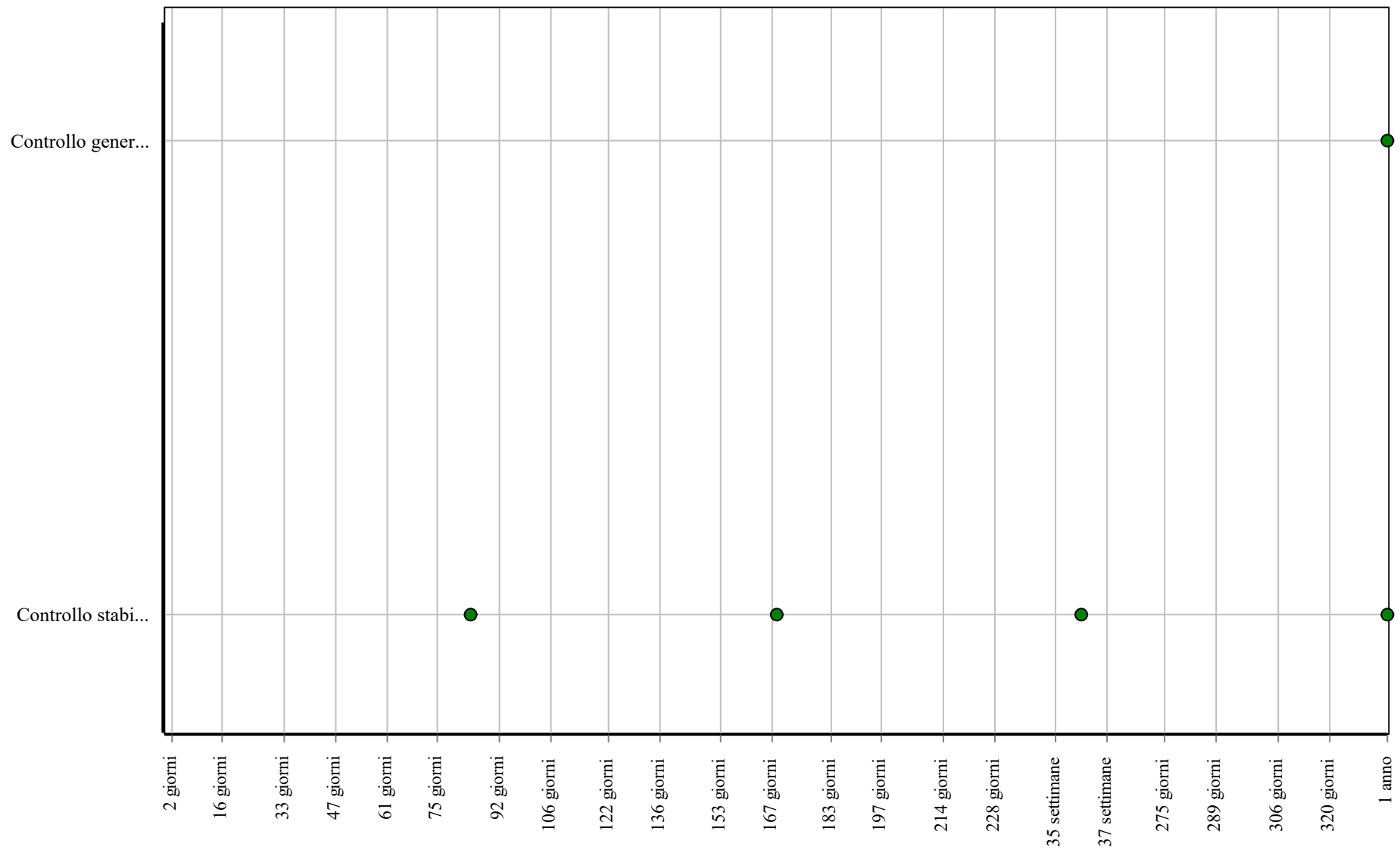
02.01.01.I01 Pulizia

Cadenza: ogni 6 mesi

Eseguire una pulizia dei tombini ed eseguire una lubrificazione delle cerniere.

- Ditte specializzate: *Specializzati vari*.

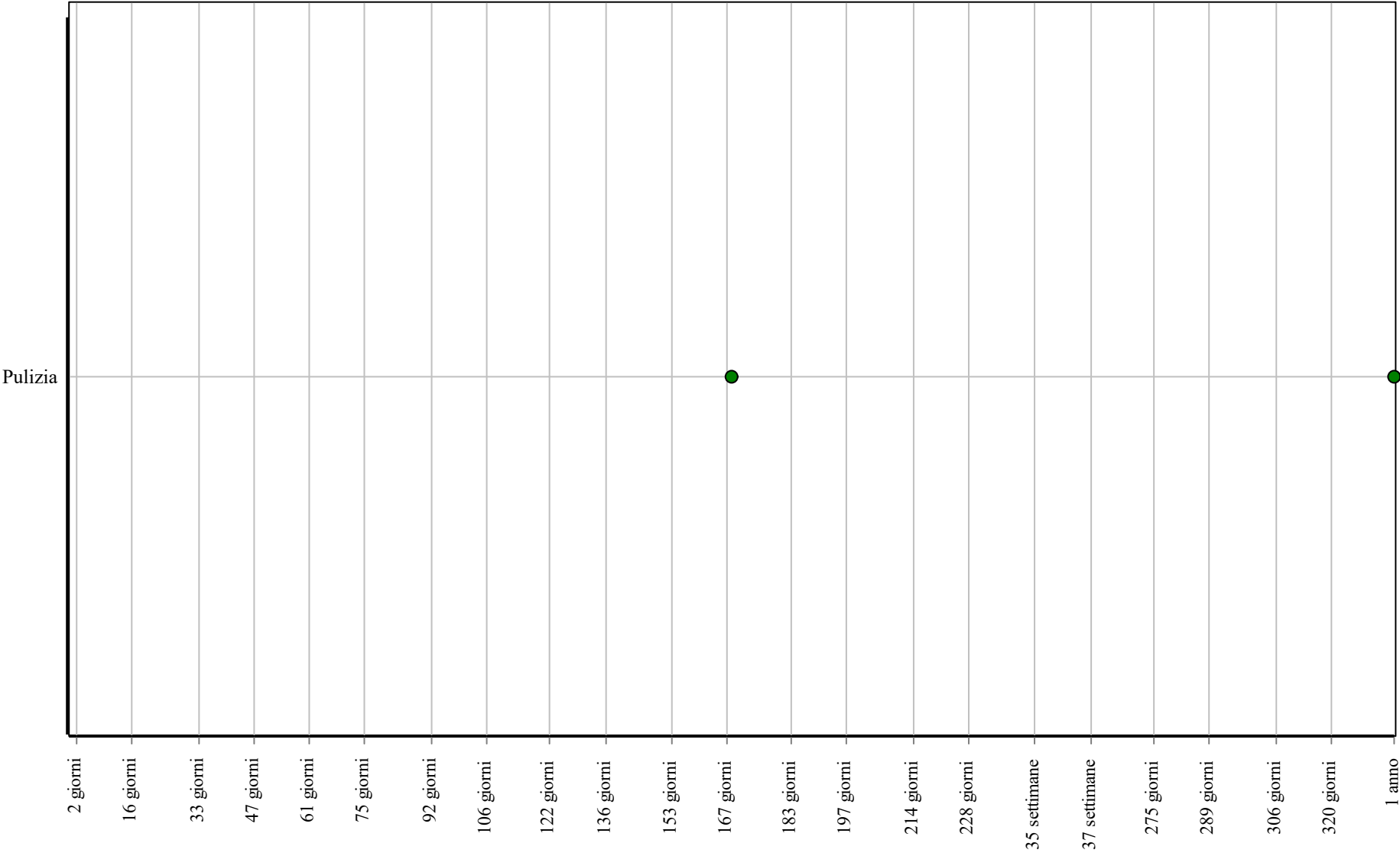
Controlli: Tombini



Corpo d'Opera: OPERE IDRAULICHE

Unità Tecnologica: Impianto fognario e di depurazione

Interventi: Tombini



Corpo d'Opera: OPERE IDRAULICHE
Unità Tecnologica: Impianto fognario e di depurazione

Tubazioni in polietilene (PE)

Unità Tecnologica: 02.01

Impianto fognario e di depurazione

Le tubazioni dell'impianto di smaltimento delle acque provvedono allo sversamento dell'acqua nei collettori fognari o nelle vasche di accumulo, se presenti. Possono essere realizzate in polietilene.

Il polietilene si forma dalla polimerizzazione dell'etilene e per gli acquedotti e le fognature se ne usa il tipo ad alta densità. Grazie alla sua perfetta impermeabilità si adopera nelle condutture subacquee e per la sua flessibilità si utilizza nei sifoni. Di solito l'aggiunta di nerofumo e di stabilizzatori preserva i materiali in PE dall'invecchiamento e dalle alterazioni provocate dalla luce e dal calore. Per i tubi a pressione le giunzioni sono fatte o con raccordi mobili a vite in PE, ottone, alluminio, ghisa malleabile, o attraverso saldatura a 200°C con termoelementi e successiva pressione a 1,5-2 kg/cm² della superficie da saldare, o con manicotti pressati con filettatura interna a denti di sega.

REQUISITI E PRESTAZIONI (EM)

02.01.02.R01 (Attitudine al) controllo della tenuta

Classe di Requisiti: Funzionalità tecnologica

Classe di Esigenza: Funzionalità

Le tubazioni devono essere in grado di garantire in ogni momento la tenuta e la pressione richiesti dall'impianto.

Prestazioni:

La prova deve essere effettuata su tubi in rotoli e su un tratto di tubo in opera comprendente almeno un giunto. Gli elementi su cui si verifica la tenuta devono essere portati sotto pressione interna per mezzo di acqua.

Livello minimo della prestazione:

Il valore della pressione da mantenere è di 0,05 MPa per il tipo 303, di 1,5 volte il valore normale della pressione per il tipo 312 e di 1,5 la pressione per i tipi P, Q e R, e deve essere raggiunto entro 30 s e mantenuto per circa 2 minuti. Al termine della prova non devono manifestarsi perdite, deformazioni o altri eventuali irregolarità.

Riferimenti normativi:

D.M. Sviluppo Economico 22.1.2008, n. 37; UNI 11434; UNI CEN/TS 1519; UNI EN 12666; UNI EN ISO 15494.

02.01.02.R02 Regolarità delle finiture

Classe di Requisiti: Visivi

Classe di Esigenza: Aspetto

Le tubazioni in polietilene devono essere realizzate con materiali privi di impurità.

Prestazioni:

Le superfici interne ed esterne dei tubi e dei raccordi devono essere lisce, pulite ed esenti da cavità, bolle, impurità, porosità e qualsiasi altro difetto superficiale. Le estremità dei tubi e dei raccordi devono essere tagliate nettamente, perpendicolarmente all'asse.

Livello minimo della prestazione:

Le misurazioni dei parametri caratteristici delle tubazioni devono essere effettuate con strumenti di precisione in grado di garantire una precisione di:

- 5 mm per la misura della lunghezza;
- 0,05 per la misura dei diametri;
- 0,01 per la misura degli spessori.

Riferimenti normativi:

UNI 11434; UNI CEN/TS 1519; UNI EN 12666; UNI EN ISO 15494.

ANOMALIE RISCONTRABILI

02.01.02.A01 Accumulo di grasso

Accumulo di grasso che si deposita sulle pareti dei condotti.

02.01.02.A02 Difetti ai raccordi o alle connessioni

Perdite del fluido in prossimità di raccordi dovute a errori o sconnessioni delle giunzioni.

02.01.02.A03 Erosione

Erosione del suolo all'esterno dei tubi che è solitamente causata dall'infiltrazione di terra.

02.01.02.A04 Incrostazioni

Accumulo di depositi minerali sulle pareti dei condotti.

02.01.02.A05 Odori sgradevoli

Setticità delle acque di scarico che può produrre odori sgradevoli accompagnati da gas letali o esplosivi e aggressioni chimiche rischiose per la salute delle persone.

02.01.02.A06 Penetrazione di radici

Penetrazione all'interno dei condotti di radici vegetali che provocano intasamento del sistema.

02.01.02.A07 Sedimentazione

Accumulo di depositi minerali sul fondo dei condotti che può causare l'ostruzione delle condotte.

02.01.02.A08 Difetti di stabilità

Perdita delle caratteristiche di stabilità dell'elemento con conseguenti possibili pericoli per gli utenti.

CONTROLLI ESEGUIBILI DA PERSONALE SPECIALIZZATO

02.01.02.C01 Controllo della manovrabilità valvole

Cadenza: ogni 12 mesi

Tipologia: Controllo

Effettuare una manovra di tutti gli organi di intercettazione per evitare che si blocchino.

- Requisiti da verificare: 1) *(Attitudine al) controllo della tenuta.*
- Anomalie riscontrabili: 1) *Difetti ai raccordi o alle connessioni.*
- Ditte specializzate: *Idraulico.*

02.01.02.C02 Controllo generale

Cadenza: ogni 12 mesi

Tipologia: Controllo a vista

Verificare lo stato degli eventuali dilatatori e giunti elastici, la tenuta delle congiunzioni a flangia, la stabilità dei sostegni e degli eventuali giunti fissi. Verificare inoltre l'assenza di odori sgradevoli e di inflessioni nelle tubazioni.

- Requisiti da verificare: 1) *(Attitudine al) controllo della tenuta;* 2) *Regolarità delle finiture.*
- Anomalie riscontrabili: 1) *Difetti ai raccordi o alle connessioni;* 2) *Odori sgradevoli.*
- Ditte specializzate: *Idraulico.*

02.01.02.C03 Controllo tenuta

Cadenza: ogni 12 mesi

Tipologia: Controllo a vista

Verificare l'integrità delle tubazioni con particolare attenzione ai raccordi tra tronchi di tubo.

- Requisiti da verificare: 1) *(Attitudine al) controllo della tenuta.*
- Anomalie riscontrabili: 1) *Difetti ai raccordi o alle connessioni;* 2) *Accumulo di grasso;* 3) *Incrostazioni.*
- Ditte specializzate: *Idraulico.*

02.01.02.C04 Controllo stabilità

Cadenza: ogni 3 mesi

Tipologia: Ispezione a vista

Controllare la stabilità dell'elemento e che il materiale utilizzato sia idoneo alla funzione garantendo la sicurezza dei fruitori.

- Requisiti da verificare: 1) *Utilizzo di materiali, elementi e componenti caratterizzati da un'elevata durabilità.*
- Anomalie riscontrabili: 1) *Difetti di stabilità.*
- Ditte specializzate: *Specializzati vari.*

MANUTENZIONI ESEGUIBILI DA PERSONALE SPECIALIZZATO

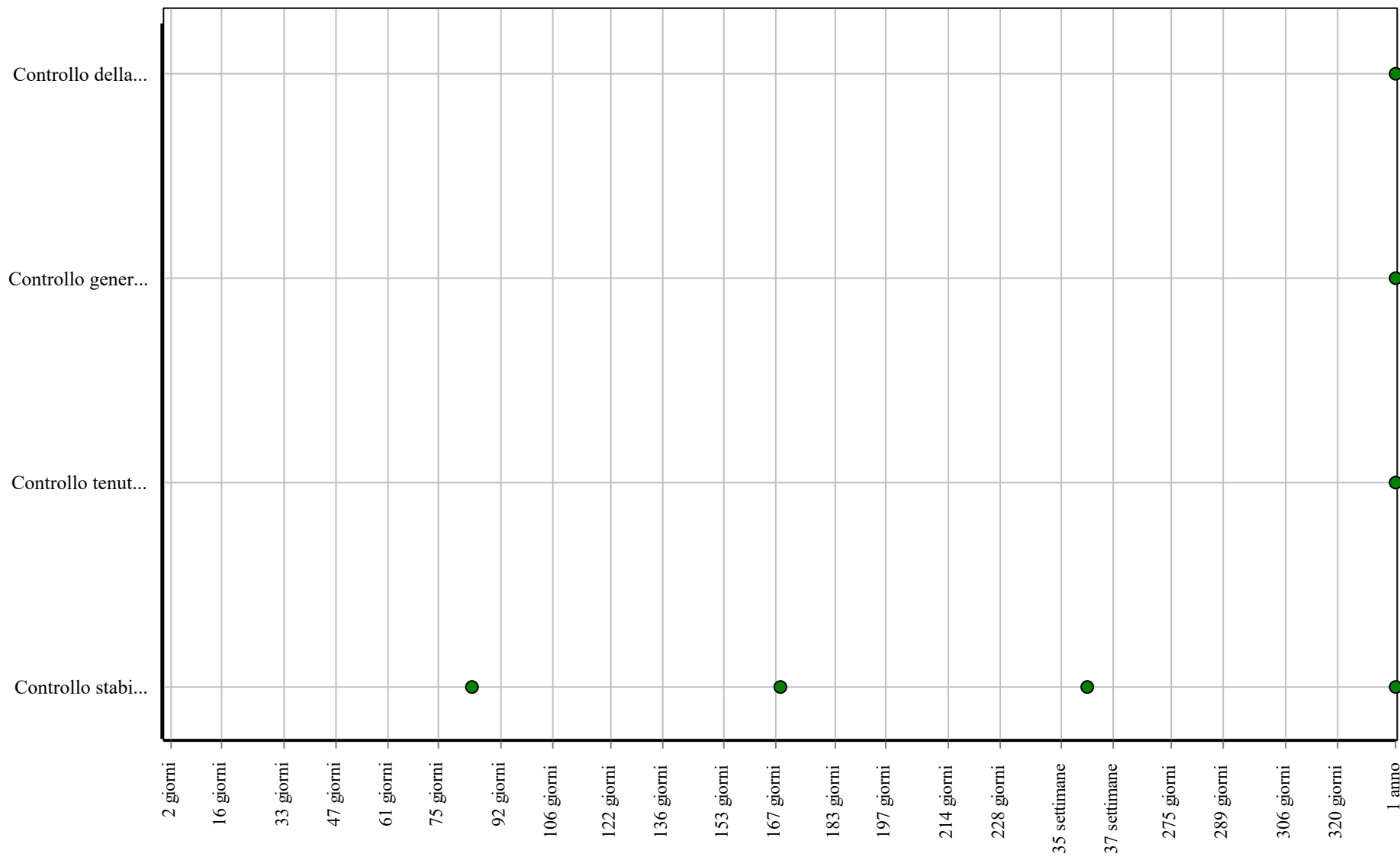
02.01.02.I01 Pulizia

Cadenza: ogni 6 mesi

Eseguire una pulizia dei sedimenti formati e che provocano ostruzioni diminuendo la capacità di trasporto dei fluidi.

- Ditte specializzate: *Idraulico.*

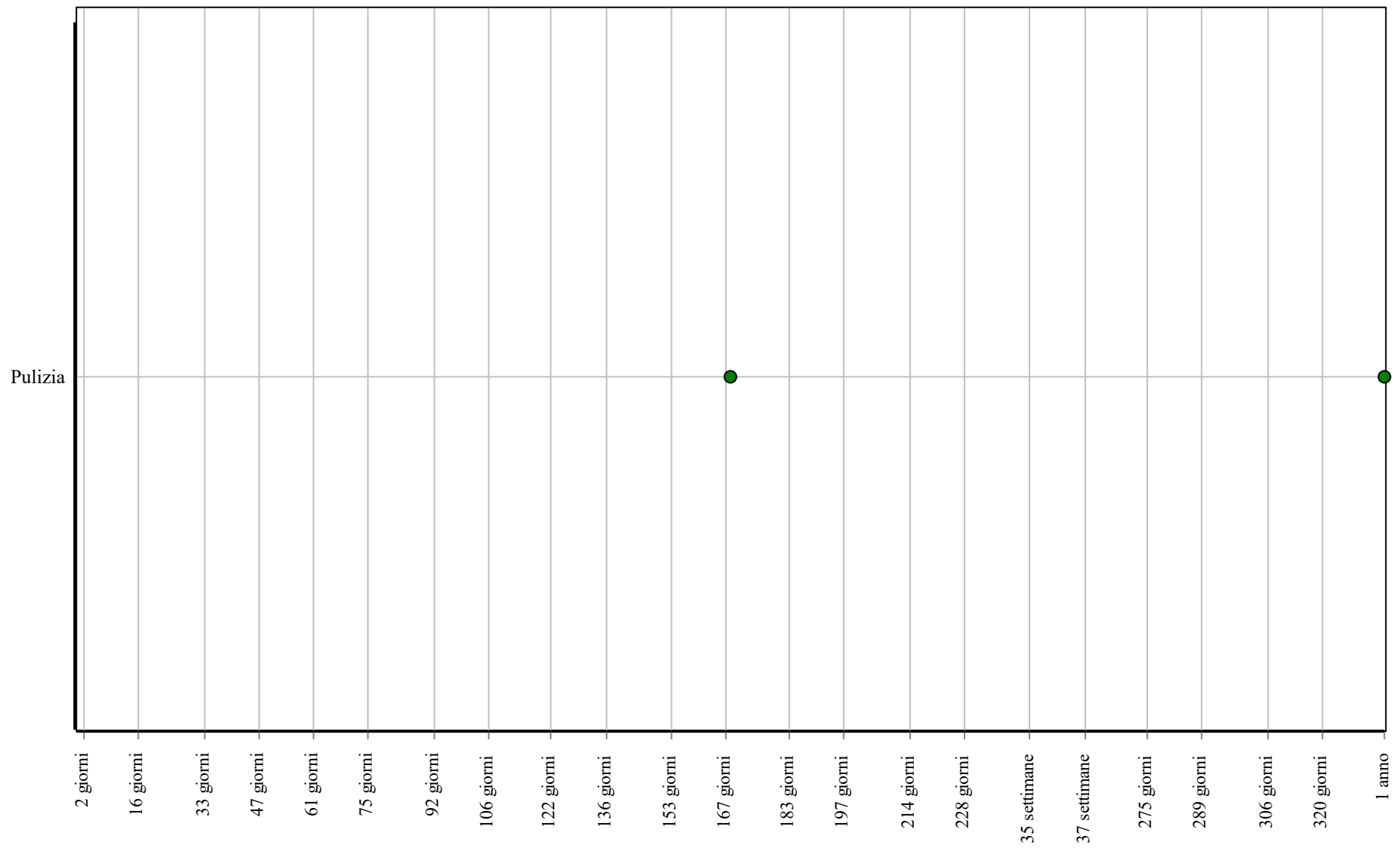
Controlli: Tubazioni in polietilene (PE)



Corpo d'Opera: OPERE IDRAULICHE

Unità Tecnologica: Impianto fognario e di depurazione

Interventi: Tubazioni in polietilene (PE)



Corpo d'Opera: OPERE IDRAULICHE

Unità Tecnologica: Impianto fognario e di depurazione

ARREDO URBANO E VERDE

Insieme delle unità e degli elementi tecnici aventi funzione di consentire l'esercizio di attività degli utenti negli spazi esterni connessi con il sistema edilizio stesso.

UNITÀ TECNOLOGICHE:

- ° 03.01 Arredo urbano

Arredo urbano

Si tratta di attrezzature utilizzate nella sistemazione degli spazi pubblici. Esse devono relazionarsi con gli spazi creando ambienti confortevoli e gradevoli sotto i diversi profili. Negli arredi urbani va controllato periodicamente l'integrità degli elementi e della loro funzionalità anche in rapporto ad attività di pubblico esercizio.

REQUISITI E PRESTAZIONI (UT)

03.01.R01 Utilizzo di materiali, elementi e componenti ad elevato potenziale di riciclabilità

Classe di Requisiti: Utilizzo razionale delle risorse

Classe di Esigenza: Salvaguardia ambiente

Utilizzo di materiali, elementi e componenti con un elevato grado di riciclabilità

Prestazioni:

Nelle scelte progettuali di materiali, elementi e componenti si dovrà tener conto del loro grado di riciclabilità in funzione dell'ubicazione del cantiere, del loro ciclo di vita, degli elementi di recupero, ecc.

Livello minimo della prestazione:

Calcolare la percentuale di materiali da avviare ai processi di riciclaggio. Determinare la percentuale in termini di quantità (kg) o di superficie (mq) di materiale impiegato nell'elemento tecnico in relazione all'unità funzionale assunta.

Riferimenti normativi:

D.M. Ambiente 8.5.2003, n. 203; D.Lgs. 3.4.2006, n. 152; C.M. Ambiente 15.7.2005, n. 5205; Dir. 2008/98/CE; C.M. Ambiente 19.7.2005; UNI EN ISO 14020; UNI EN ISO 14021; UNI EN ISO 14024; UNI EN ISO 14025; UNI 11277; D.M. Ambiente 11.10.2017.

ELEMENTI MANUTENIBILI DELL'UNITÀ TECNOLOGICA:

- ° 03.01.01 Colonnini dissuasori

Colonnini dissuasori

Unità Tecnologica: 03.01

Arredo urbano

I colonnini dissuasori sono dispositivi stradali con funzione di separazione di aree destinate al traffico veicolare da altre aree con altra destinazione (pedonale, parcheggi, ciclabile, ecc.). In genere i colonnini vanno armonizzati con altri arredi urbani e stradali esistenti per cui hanno quasi sempre un aspetto decorativo. In genere la tipologia e la funzione può variare a secondo dei regolamenti urbanistici locali. La loro forma e funzione può essere diversa: a) colonne a blocchi; b) cordolature; c) pali. La funzione di impedimento svolta dai colonnini dissuasori deve essere esercitata sia come altezza sul piano variabile sia spaziale tra un elemento ed un altro disposti lungo un perimetro.

ANOMALIE RISCONTRABILI

03.01.01.A01 Alterazione cromatica

Variazione di uno o più parametri che definiscono il colore degli elementi.

03.01.01.A02 Deposito superficiale

Accumulo di pulviscolo atmosferico o di altri materiali estranei, di spessore variabile, poco coerente e poco aderente alla superficie dell'elemento.

03.01.01.A03 Rottura

Rottura di parti degli elementi costituenti.

03.01.01.A04 Variazione sagoma

Variazione della sagoma originaria con sporgenze pericolose a carico di persone e/o cose.

03.01.01.A05 Basso grado di riciclabilità

Utilizzo nelle fasi manutentive di materiali, elementi e componenti con un basso grado di riciclabilità.

CONTROLLI ESEGUIBILI DA PERSONALE SPECIALIZZATO

03.01.01.C01 Controllo generale

Cadenza: ogni 3 mesi

Tipologia: Controllo

Controllare la posizione e la distribuzione dei dissuasori lungo il perimetro di protezione delle aree. Controllo dell'integrità del manufatto e delle parti costituenti. Verifica di eventuali variazioni della sagoma originaria. Controllo dell'integrità degli elementi di unione e/o connessione.

- Anomalie riscontrabili: 1) *Alterazione cromatica*; 2) *Deposito superficiale*; 3) *Rottura*; 4) *Variazione sagoma*.

03.01.01.C02 Controllo del grado di riciclabilità

Cadenza: quando occorre

Tipologia: Controllo

Controllare che nelle fasi manutentive vengano impiegati materiali, elementi e componenti con un elevato grado di riciclabilità.

- Requisiti da verificare: 1) *Utilizzo di materiali, elementi e componenti ad elevato potenziale di riciclabilità*.
- Anomalie riscontrabili: 1) *Basso grado di riciclabilità*.
- Ditte specializzate: *Tecnici di livello superiore*.

MANUTENZIONI ESEGUIBILI DA PERSONALE SPECIALIZZATO

03.01.01.I01 Ripristino ubicazioni

Cadenza: quando occorre

Ripristino del corretto posizionamento e delle distanze di rispetto.

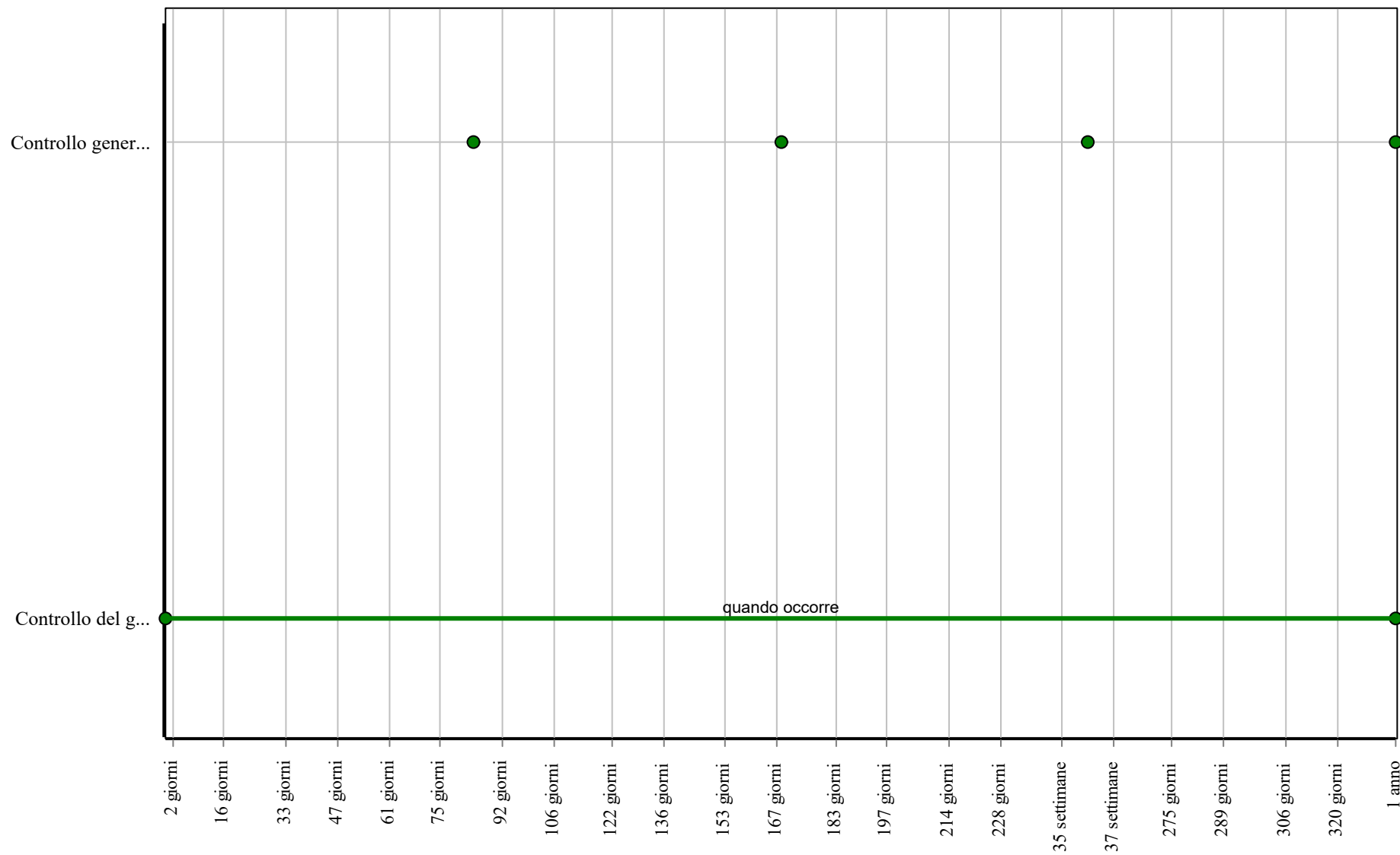
- Ditte specializzate: *Specializzati vari*.

03.01.01.I02 Sostituzione

Cadenza: quando occorre

Sostituzione del manufatto e/o di elementi di connessione con altri analoghi.

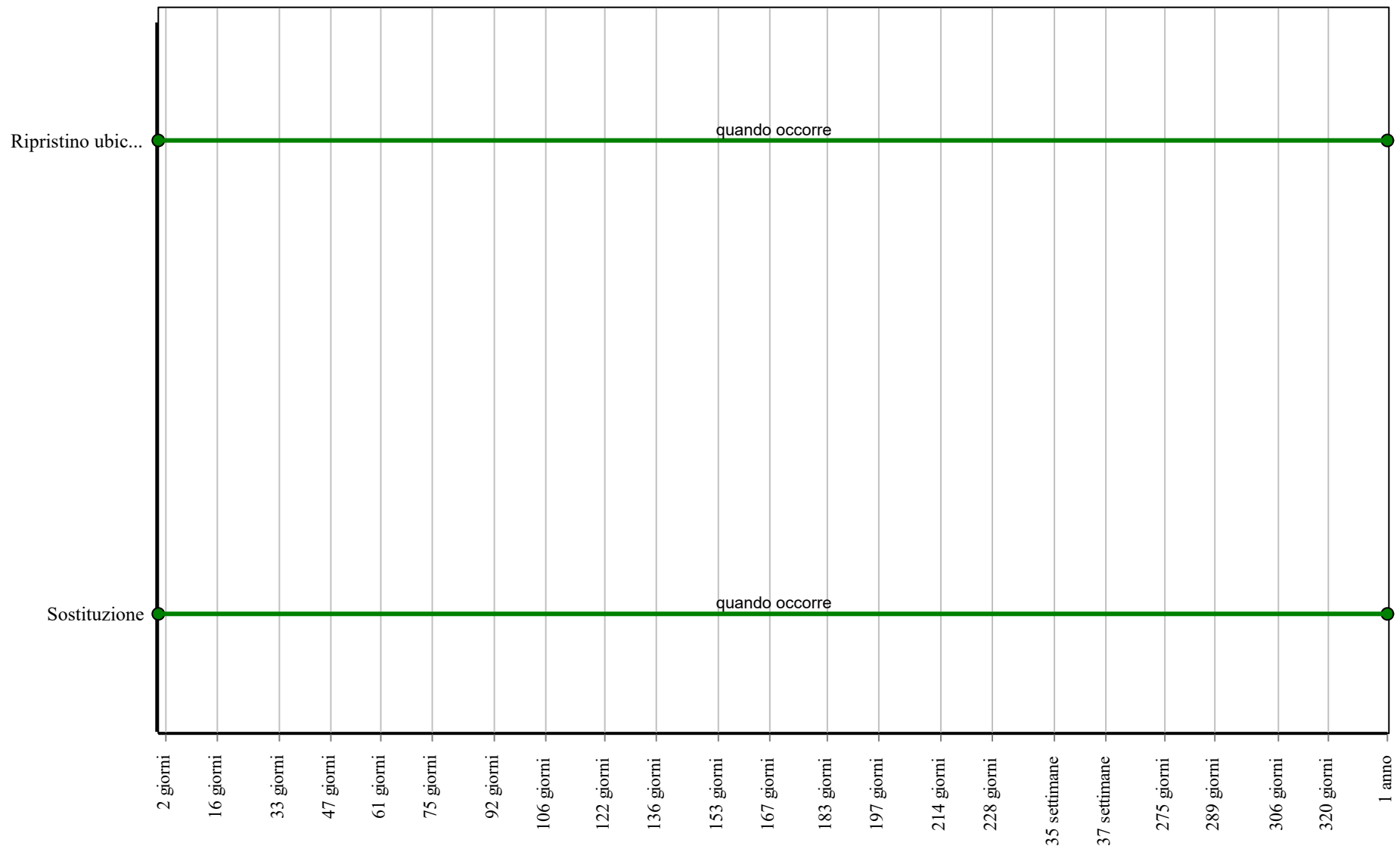
Controlli: Colonnini dissuasori



Corpo d'Opera: ARREDO URBANO E VERDE

Unità Tecnologica: Arredo urbano

Interventi: Colonnini dissuasori



Corpo d'Opera: ARREDO URBANO E VERDE

Unità Tecnologica: Arredo urbano

RESTAURO, RIPRISTINO E CONSOLIDAMENTO

Rappresentano l'insieme delle unità tecnologiche e di tutti gli elementi tecnici che definiscono le attività ed operazioni di manutenzione legate al restauro, al ripristino e al consolidamento dei beni culturali per il mantenimento dell'integrità e dell'efficienza funzionale del bene e delle sue parti.

UNITÀ TECNOLOGICHE:

- ° 04.01 Ripristino e consolidamento

Ripristino e consolidamento

Per ripristino e consolidamento s'intendono quegli interventi, tecniche tradizionali o moderne di restauro statico eseguite su opere o manufatti che presentano problematiche di tipo statico, da definirsi dopo necessarie indagini storiche, morfologiche e statiche, relative all'oggetto d'intervento e che vanno ad impedire ulteriori alterazioni dell'equilibrio statico tale da compromettere l'integrità del manufatto. La disponibilità di soluzioni tecniche diverse e appropriate sono sottoposte in fase di diagnosi e progetto da tecnici competenti e specializzati del settore.

REQUISITI E PRESTAZIONI (UT)

04.01.R01 Permeabilità all'aria

Classe di Requisiti: Termici ed igrotermici

Classe di Esigenza: Benessere

Le pareti restaurate debbono controllare il passaggio dell'aria a protezione degli ambienti interni e permettere la giusta ventilazione attraverso delle aperture.

Prestazioni:

Le prestazioni si misurano sulla classificazione basata sul confronto tra la permeabilità all'aria del campione sottoposto a prova riferito all'intera area, e la permeabilità all'aria riferita alla lunghezza dei lati apribili. In particolare si rimanda alle norme: UNI 10969, UNI 11131, UNI EN 12207, UNI EN 12208, UNI EN 12210.

Livello minimo della prestazione:

I livelli prestazionali variano in funzione delle classi, della permeabilità all'aria di riferimento a 100 Pa misurata in m³/(h m²) e della pressione massima di prova misurata in Pa.

Riferimenti normativi:

Legge 24.12.2003, n. 378; D.Lgs. 22.1.2004, n. 42; D.P.R. 24.5.1988, n. 215; D.M. Infrastrutture e Trasporti 17.1.2018; C.M. Lavori Pubblici 22.5.1967, n. 3151; Linee Guida 28.3.2008; UNI 8290-2; UNI EN 1027; UNI EN 12207; UNI EN 12208; UNI EN 15757; UNI EN 15758; UNI EN 16242; UNI EN 15757; UNI EN 15801; Carta Di Atene (1931); Carta Italiana del restauro (1932); Carta di Venezia (1964); Carta Italiana del restauro (1972); Raccomandazioni per gli interventi sul patrimonio monumentale a tipologia specialistica in zone sismiche (1986); Convenzione per la protezione dei Beni Culturali in caso di conflitto armato (L'AJA,1954); Convenzione europea per la protezione del patrimonio archeologico (Londra,1969); Convenzione sulla protezione del patrimonio culturale e naturale mondiale (Parigi,1972); Carta europea del patrimonio architettonico (Amsterdam, 1975); Dichiarazione di Amsterdam (1975); Convenzione per la salvaguardia del patrimonio architettonico d'Europa (Granada,1985).

04.01.R02 Regularità delle finiture

Classe di Requisiti: Visivi

Classe di Esigenza: Aspetto

Le pareti restaurate debbono avere gli strati superficiali in vista privi di difetti, fessurazioni, scagliature o screpolature superficiali e/o comunque esenti da caratteri che possano rendere difficile la lettura formale.

Prestazioni:

Le superfici delle pareti interne non devono presentare anomalie e/o comunque fessurazioni, screpolature, sbollature superficiali, ecc.. Le tonalità dei colori dovranno essere omogenee e non evidenziare eventuali tracce di ripresa di colore e/o comunque di ritocchi.

Livello minimo della prestazione:

I livelli minimi variano in funzione delle varie esigenze di aspetto come: la planarità; l'assenza di difetti superficiali; l'omogeneità di colore; l'omogeneità di brillantezza; l'omogeneità di insudiciamento, ecc..

Riferimenti normativi:

Legge 24.12.2003, n. 378; D.Lgs. 22.1.2004, n. 42; D.P.R. 24.5.1988, n. 215; Linee Guida 28.3.2008; UNI 7959; UNI 7823; UNI 8290-2; UNI 8813; UNI 8941-1/2/3; UNI 10820; UNI EN ISO 10545-2; UNI 10924; UNI 11118; UNI 11119; UNI 11130; UNI 11138; UNI 11161; UNI 11203; UNI 11205; UNI 11206; UNI EN 15802; ICITE UEAtc (Direttive Comuni - Rivestimenti plastici continui); Carta Di Atene (1931); Carta Italiana del restauro (1932); Carta di Venezia (1964); Carta Italiana del restauro (1972); Raccomandazioni per gli interventi sul patrimonio monumentale a tipologia specialistica in zone sismiche (1986); Convenzione per la protezione dei Beni Culturali in caso di conflitto armato (L'AJA,1954); Convenzione europea per la protezione del patrimonio archeologico (Londra,1969); Convenzione sulla protezione del patrimonio culturale e naturale mondiale (Parigi,1972); Carta europea del patrimonio architettonico (Amsterdam, 1975); Dichiarazione di Amsterdam (1975); Convenzione per la salvaguardia del patrimonio architettonico d'Europa (Granada,1985).

04.01.R03 Tenuta all'acqua

Classe di Requisiti: Termici ed igrotermici

Classe di Esigenza: Benessere

La stratificazione delle pareti restaurate debbono essere realizzata in modo da impedire alle acque meteoriche di penetrare negli ambienti interni provocando macchie di umidità e/o altro ai rivestimenti interni.

Prestazioni:

Le prestazioni si misurano sulla classificazione basata sul confronto tra la permeabilità all'aria del campione sottoposto a prova riferito all'intera area, e la permeabilità all'aria riferita alla lunghezza dei lati apribili.

Livello minimo della prestazione:

I livelli prestazionali variano in funzione delle classi, della permeabilità all'aria di riferimento a 100 Pa misurata in m³/(h m²) e della pressione massima di prova misurata in Pa.

Riferimenti normativi:

Legge 24.12.2003, n. 378; D.Lgs. 22.1.2004, n. 42; D.P.R. 24.5.1988, n. 215; D.M. Beni Culturali 22.2.2007; C.M. Lavori Pubblici 22.5.1967, n. 3151; Linee Guida 28.3.2008; UNI 8290-2; UNI EN 1027; UNI EN 12207; UNI EN 12208; UNI 10921; UNI EN 15757; UNI EN 15801; UNI 11060; UNI 11085; UNI 11086; UNI 11087; UNI 11088; UNI 11089; UNI 11118; UNI 11119; UNI EN 15758; UNI 11121; UNI 11130; UNI 11138; UNI 11139; UNI 11140; UNI 11161; UNI 11177; UNI 11182; UNI 11186; UNI 11189; UNI 11202; UNI 11203; UNI 11204; UNI 11205; UNI 11206; UNI EN 15802; UNI 11305; UNI EN 16242; UNI EN 15757; UNI EN 15801; Carta Di Atene (1931); Carta Italiana del restauro (1932); Carta di Venezia (1964); Carta Italiana del restauro (1972); Raccomandazioni per gli interventi sul patrimonio monumentale a tipologia specialistica in zone sismiche (1986); Carta internazionale per la salvaguardia delle città storiche (Washington, 1987); Carta di Nara (1994); Carta di Cracovia (2000); Convenzione per la protezione dei Beni Culturali in caso di conflitto armato (L'AJA, 1954); Convenzione europea per la protezione del patrimonio archeologico (Londra, 1969); Convenzione sulla protezione del patrimonio culturale e naturale mondiale (Parigi, 1972); Carta europea del patrimonio architettonico (Amsterdam, 1975); Dichiarazione di Amsterdam (1975); Convenzione per la salvaguardia del patrimonio architettonico d'Europa (Granada, 1985).

04.01.R04 Recupero delle tradizioni costruttive locali

Classe di Requisiti: Integrazione della cultura materiale

Classe di Esigenza: Aspetto

Garantire la salvaguardia delle tradizioni costruttive locali.

Prestazioni:

Nelle scelte progettuali tener conto:

- della tutela dei caratteri tipologici, materiali, costruttivi e tecnologici locali, in armonia con le altre classi di esigenze, in caso di nuovi interventi;
- della conservazione delle tecniche tradizionali di realizzazione e di impiego dei materiali, negli interventi di recupero.

Livello minimo della prestazione:

Garantire una idonea percentuale di elementi e materiali con caratteristiche tecnico costruttive e materiali di progetto adeguati con il contesto in cui si inserisce l'intervento.

Riferimenti normativi:

D.Lgs. 26.3.2008, n. 63; D.Lgs. 22.1.2004, n. 42; D.Lgs. 24.3.2006, n. 157; D.Lgs. 3.4.2006, n. 152; UNI 11277; D.M. Ambiente 11.10.2017.

04.01.R05 Utilizzo di materiali, elementi e componenti ad elevato potenziale di riciclabilità

Classe di Requisiti: Utilizzo razionale delle risorse

Classe di Esigenza: Salvaguardia ambiente

Utilizzo di materiali, elementi e componenti con un elevato grado di riciclabilità

Prestazioni:

Nelle scelte progettuali di materiali, elementi e componenti si dovrà tener conto del loro grado di riciclabilità in funzione dell'ubicazione del cantiere, del loro ciclo di vita, degli elementi di recupero, ecc.

Livello minimo della prestazione:

Calcolare la percentuale di materiali da avviare ai processi di riciclaggio. Determinare la percentuale in termini di quantità (kg) o di superficie (mq) di materiale impiegato nell'elemento tecnico in relazione all'unità funzionale assunta.

Riferimenti normativi:

D.M. Ambiente 8.5.2003, n. 203; D.Lgs. 3.4.2006, n. 152; C.M. Ambiente 15.7.2005, n. 5205; Dir. 2008/98/CE; C.M. Ambiente 19.7.2005; UNI EN ISO 14020; UNI EN ISO 14021; UNI EN ISO 14024; UNI EN ISO 14025; UNI 11277; D.M. Ambiente 11.10.2017.

ELEMENTI MANUTENIBILI DELL'UNITÀ TECNOLOGICA:

- ° 04.01.01 Murature in pietra facciavista: tufo

Murature in pietra facciavista: tufo

Unità Tecnologica: 04.01

Ripristino e consolidamento

Si tratta di murature realizzate con blocchi di pietra squadrata detta tufo. Definito come un calcare granulare, tenero, poroso e poco compatto, di colore giallastro. Le dimensioni dei blocchi di tufo variano secondo il periodo di coltivazione e secondo l'utilizzo di strumenti manuali o meccanici. Di conseguenza le dimensioni possono essere di circa 47-50 cm di lunghezza, 20 cm di altezza e 25-27 cm di profondità.

ANOMALIE RISCONTRABILI

04.01.01.A01 Alveolizzazione

Degradazione che si manifesta con la formazione di cavità di forme e dimensioni variabili. Gli alveoli sono spesso interconnessi e hanno distribuzione non uniforme. Nel caso particolare in cui il fenomeno si sviluppa essenzialmente in profondità con andamento a diverticoli si può usare il termine alveolizzazione a cariatura.

04.01.01.A02 Assenza di malta

Assenza di malta nei giunti di muratura.

04.01.01.A03 Crosta

Deposito superficiale di spessore variabile, duro e fragile, generalmente di colore nero.

04.01.01.A04 Decolorazione

Alterazione cromatica della superficie.

04.01.01.A05 Deposito superficiale

Accumulo di pulviscolo atmosferico o di altri materiali estranei, di spessore variabile, poco coerente e poco aderente alla superficie del rivestimento.

04.01.01.A06 Disgregazione

Decoesione caratterizzata da distacco di granuli o cristalli sotto minime sollecitazioni meccaniche.

04.01.01.A07 Distacco

Disgregazione e distacco di parti notevoli del materiale che può manifestarsi anche mediante espulsione di elementi prefabbricati dalla loro sede.

04.01.01.A08 Efflorescenze

Formazione di sostanze, generalmente di colore biancastro e di aspetto cristallino o polverulento o filamentoso, sulla superficie del manufatto. Nel caso di efflorescenze saline, la cristallizzazione può talvolta avvenire all'interno del materiale provocando spesso il distacco delle parti più superficiali: il fenomeno prende allora il nome di criptoefflorescenza o subefflorescenza.

04.01.01.A09 Erosione superficiale

Asportazione di materiale dalla superficie dovuta a processi di natura diversa. Quando sono note le cause di degrado, possono essere utilizzati anche termini come erosione per abrasione o erosione per corrasione (cause meccaniche), erosione per corrosione (cause chimiche e biologiche), erosione per usura (cause antropiche).

04.01.01.A10 Esfoliazione

Degradazione che si manifesta con distacco, spesso seguito da caduta, di uno o più strati superficiali subparalleli fra loro, generalmente causata dagli effetti del gelo.

04.01.01.A11 Fessurazioni

Presenza di rotture singole, ramificate, ortogonale o parallele all'armatura che possono interessare l'intero spessore del manufatto.

04.01.01.A12 Macchie e graffiti

Imbrattamento della superficie con sostanze macchianti in grado di aderire e penetrare nel materiale.

04.01.01.A13 Mancanza

Caduta e perdita di parti del materiale del manufatto.

04.01.01.A14 Patina biologica

Strato sottile, morbido e omogeneo, aderente alla superficie e di evidente natura biologica, di colore variabile, per lo più verde. La patina biologica è costituita prevalentemente da microrganismi cui possono aderire polvere, terriccio.

04.01.01.A15 Penetrazione di umidità

Comparsa di macchie di umidità dovute all'assorbimento di acqua.

04.01.01.A16 Polverizzazione

Decoesione che si manifesta con la caduta spontanea dei materiali sotto forma di polvere o granuli.

04.01.01.A17 Presenza di vegetazione

Presenza di vegetazione caratterizzata dalla formazione di licheni, muschi e piante lungo le superficie.

04.01.01.A18 Scheggiature

Distacco di piccole parti di materiale lungo i bordi e gli spigoli degli elementi in calcestruzzo.

04.01.01.A19 Assenza dei caratteri tipologici locali

Assenza dei caratteri tipologici locali nella scelta dei materiali e delle tecnologie.

04.01.01.A20 Basso grado di riciclabilità

Utilizzo nelle fasi manutentive di materiali, elementi e componenti con un basso grado di riciclabilità.

CONTROLLI ESEGUIBILI DA PERSONALE SPECIALIZZATO

04.01.01.C01 Controllo dei caratteri tipologici locali

Cadenza: quando occorre

Tipologia: Controllo

Controllare che nelle fasi manutentive e di recupero, vengano impiegati materiali e tecnologie che non vadano ad alterare il contesto dei caratteri tipologici locali.

- Requisiti da verificare: 1) *Recupero delle tradizioni costruttive locali.*
- Anomalie riscontrabili: 1) *Assenza dei caratteri tipologici locali.*
- Ditte specializzate: *Restauratore.*

04.01.01.C02 Controllo del grado di riciclabilità

Cadenza: quando occorre

Tipologia: Controllo

Controllare che nelle fasi manutentive vengano impiegati materiali,, elementi e componenti con un elevato grado di riciclabilità.

- Requisiti da verificare: 1) *Utilizzo di materiali, elementi e componenti ad elevato potenziale di riciclabilità.*
- Anomalie riscontrabili: 1) *Basso grado di riciclabilità.*
- Ditte specializzate: *Tecnici di livello superiore.*

MANUTENZIONI ESEGUIBILI DA PERSONALE SPECIALIZZATO

04.01.01.I01 Ripristino facciata

Cadenza: quando occorre

Pulizia della facciata e reintegro dei giunti.

In particolare:

- rimuovere manualmente eventuali elementi vegetali infestanti;
- in caso di patina biologica rimuovere i depositi organici ed i muschi mediante cicli di lavaggio con acqua e spazzole di saggina;
- in caso di fenomeni di disgregazione per fenomeni di efflorescenza provvedere al consolidamento delle superfici murarie mediante l'impiego di prodotti riaggreganti aventi base di acido siliceo con applicazione a pennello;
- in caso di assenza di malta nei giunti provvedere ad applicare prodotti consolidanti mediante stilaratura con malta di grassello di calce, additivi polimerici e sabbia;

- Ditte specializzate: *Muratore.*

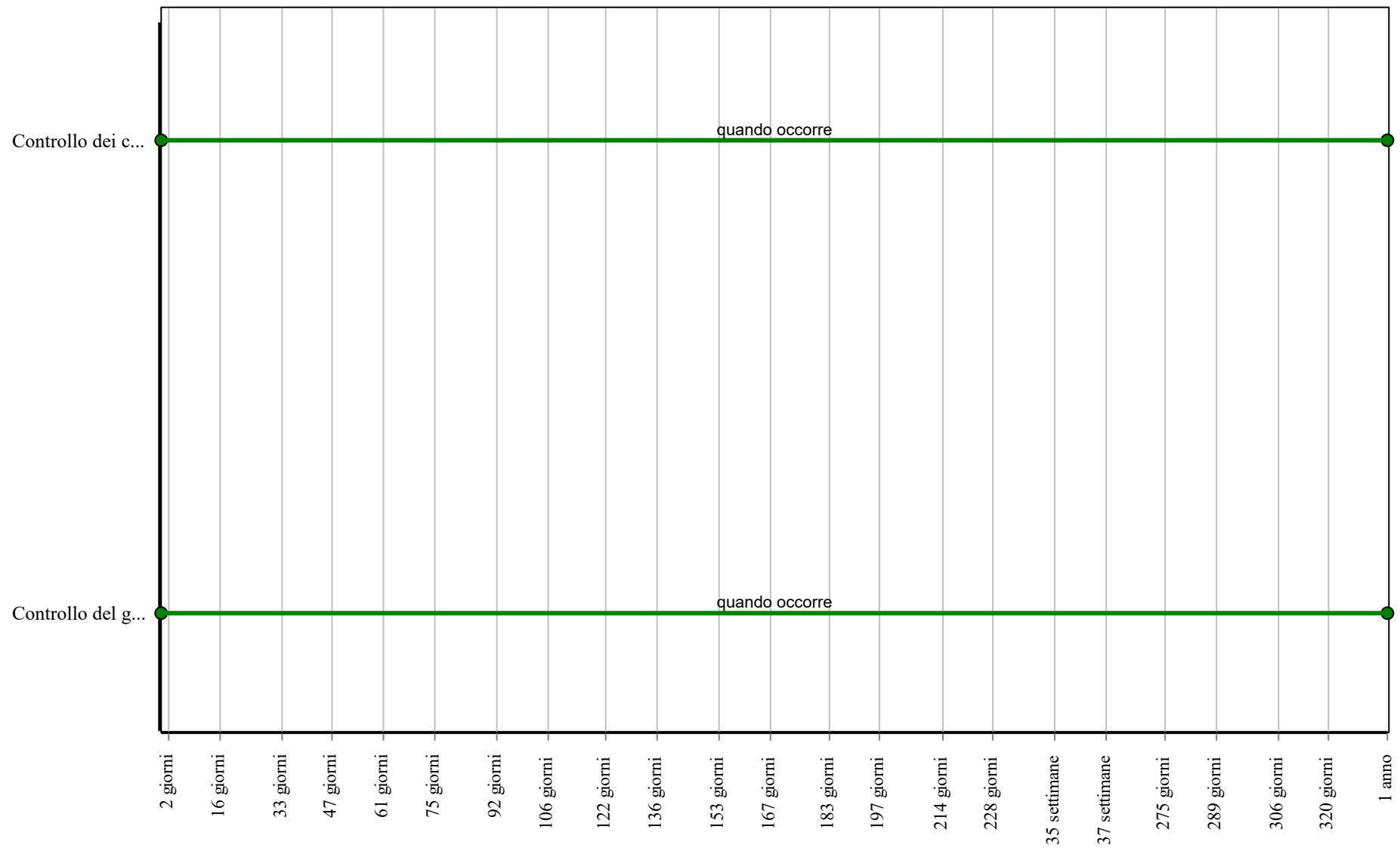
04.01.01.I02 Sostituzione elementi

Cadenza: ogni 40 anni

Sostituzione degli elementi usurati o rovinati con elementi analoghi di caratteristiche fisiche, cromatiche e dimensionali rispetto a quelli esistenti con il metodo del "cuci e scuci".

- Ditte specializzate: *Muratore.*

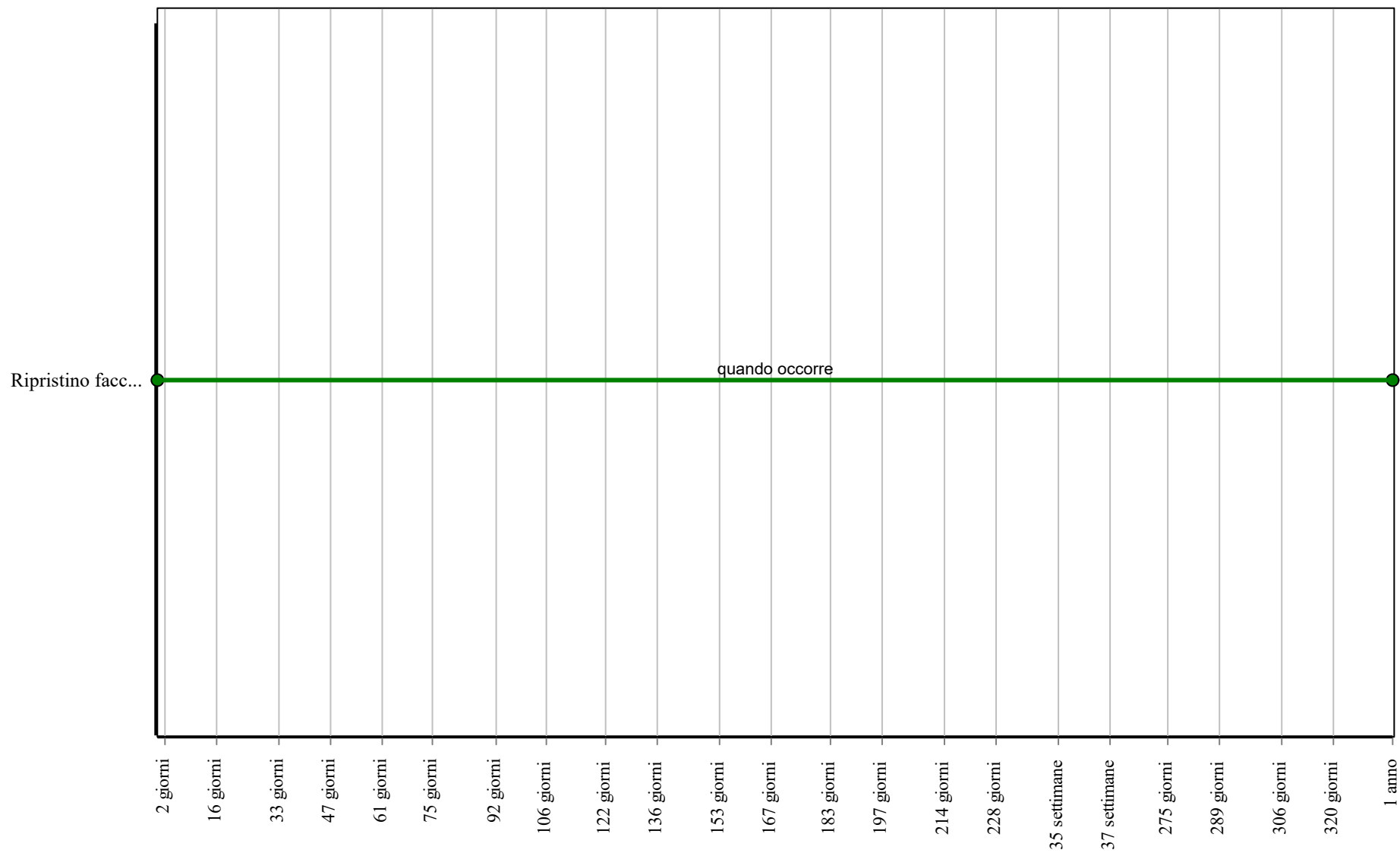
Controlli: Murature in pietra facciavista: tufo



Corpo d'Opera: RESTAURO, RIPRISTINO E CONSOLIDAMENTO

Unità Tecnologica: Ripristino e consolidamento

Interventi: Murature in pietra facciavista: tufo



Corpo d'Opera: RESTAURO, RIPRISTINO E CONSOLIDAMENTO

Unità Tecnologica: Ripristino e consolidamento

INDICE

1) PIANO DI MANUTENZIONE	pag.	2
2) OPERE STRADALI	pag.	4
" 1) Aree pedonali e marciapiedi	pag.	5
" 1) Canalette	pag.	9
" 2) Elemento Manutenibile: 01.01.02	pag.	13
" 3) Elemento Manutenibile: 01.01.03	pag.	17
" 4) Elemento Manutenibile: 01.01.04	pag.	21
" 5) Elemento Manutenibile: 01.01.05	pag.	25
" 6) Elemento Manutenibile: 01.01.06	pag.	29
" 7) Elemento Manutenibile: 01.01.07	pag.	34
" 8) Elemento Manutenibile: 01.01.08	pag.	38
" 9) Elemento Manutenibile: 01.01.09	pag.	42
" 10) Elemento Manutenibile: 01.01.10	pag.	45
" 2)	pag.	49
" 1) Cartelli segnaletici	pag.	52
" 2) Elemento Manutenibile: 01.02.02	pag.	55
" 3) Segnaletica stradale orizzontale	pag.	58
" 1) Altri segnali	pag.	64
" 2) Attraversamenti pedonali	pag.	67
" 3) Iscrizioni e simboli	pag.	70
" 4) Isole di traffico	pag.	73
" 5) Strisce di delimitazione	pag.	76
" 6) Strisce longitudinali	pag.	79
" 7) Strisce trasversali	pag.	82
" 8) Vernici segnaletiche	pag.	85
" 4) Strade	pag.	88
" 1) Banchina	pag.	93
" 2) Canalette	pag.	97
" 3) Carreggiata	pag.	100
" 4) Pavimentazione stradale in bitumi	pag.	104
" 5) Pavimentazione stradale in lastricati lapidei	pag.	108
" 6) Stalli di sosta	pag.	111
" 5) Interventi su strutture esistenti	pag.	115
" 1) Riparazione di lesioni mediante tecnica del cucì e scuci	pag.	117
3) OPERE IDRAULICHE	pag.	121
" 1) Impianto fognario e di depurazione	pag.	122
" 1) Tombini	pag.	123
" 2) Tubazioni in polietilene (PE)	pag.	127
4) ARREDO URBANO E VERDE	pag.	131
" 1) Arredo urbano	pag.	132
" 1) Colonnini dissuasori	pag.	133
5) RESTAURO, RIPRISTINO E CONSOLIDAMENTO	pag.	136
" 1) Ripristino e consolidamento	pag.	137
" 1) Murature in pietra facciavista: tufo	pag.	139

PIANO DI MANUTENZIONE

**PROGRAMMA DI
MANUTENZIONE**
SOTTOPROGRAMMA DELLE PRESTAZIONI
(Articolo 38 del D.P.R. 5 ottobre 2010, n.207)

OGGETTO: Lavori di manutenzione straordinaria di via del Parco Regina Margherita
COMMITTENTE: Servizio Strade e Grandi Reti Tecnologiche

19/11/2014,

IL TECNICO

(ing. Gianfranco Stellato)

\$Empty_TEC_01\$

Adattabilità degli spazi

01 - OPERE STRADALI

01.01 - Aree pedonali e marciapiedi

Codice	Elementi Manutenibili / Requisiti e Prestazioni / Controlli	Tipologia	Frequenza
01.01.04	Dissuasori		
01.01.04.R01	<p>Requisito: Integrazione degli spazi</p> <p><i>I dissuasori devono integrarsi con gli spazi nei quali vengono immessi.</i></p> <ul style="list-style-type: none"> • Livello minimo della prestazione: I livelli prestazionali variano a secondo del loro impiego che è strettamente legato alle conformit à dettate dalle norme dal Ministero dei Lavori Pubblici Ispettorato generale per la circolazione e la sicurezza stradale, dal Codice della Strada, dagli Enti Gestori delle Strade, nonch é dai regolamenti comunali locali. • Riferimenti normativi: Legge 7.12.1999, n. 472; Legge 24.11.2006, n. 286; Legge 27.12.2006, n. 296; Legge 2.4.2007, n. 40; D.Lgs. 30.4.1992, n. 285; D.P.R. 16.12.1992, n. 495; Legge 13.2.2012, n. 11; Legge 12.7.2011, n. 106; Legge 12.11.2011, n. 183; D.Lgs. 1.9.2011, n. 150; Legge 29.7.2010, n. 120; Legge 15.7.2009, n. 94. 		
01.01.06	Marciapiede		
01.01.06.R01	<p>Requisito: Accessibilità ai marciapiedi</p> <p><i>Le aree pedonali ed i marciapiedi devono essere dimensionati ed organizzati in modo da essere raggiungibili e praticabili; deve essere garantita, inoltre, la sicurezza e l'accessibilit à durante la circolazione da parte dell'utenza.</i></p> <ul style="list-style-type: none"> • Livello minimo della prestazione: Si prevedono, in funzione dei diversi tipi di strade, le seguenti larghezze minime: <ul style="list-style-type: none"> - nelle strade primarie: 0,75 m; 1 m in galleria;- nelle strade di scorrimento: 3 m; 1,50 m nei tratti in viadotto;- nelle strade di quartiere: 4 m; 1,50 m nei tratti in viadotto; 5 m nelle zone turistiche e commerciali;- nelle strade locali: 3 m; 1,50 m nelle zone con minima densit à residenziale.Fabbisogno di spazio per percorsi pedonali in aree residenziali:- Tipologia del passaggio: 1 persona; Larghezza (cm): 60; Note: -;- Tipologia del passaggio: 2 persone; Larghezza (cm): 90; Note: passaggio con difficoltà à;- Tipologia del passaggio: 2 persone; Larghezza (cm): 120; Note: passaggio agevole;- Tipologia del passaggio: 3 persone; Larghezza (cm): 187; Note: passaggio agevole;- Tipologia del passaggio: 1 persona con doppio bagaglio; Larghezza (cm): 100; Note: -;- Tipologia del passaggio: 2 persone con doppio bagaglio; Larghezza (cm): 212,5; Note: -;- Tipologia del passaggio: 2 persone con ombrello aperto; Larghezza (cm): 237,5; Note: -;- Tipologia del passaggio: carrozzina; Larghezza (cm): 80; Note: -;- Tipologia del passaggio: 1 carrozzina e 1 bambino; Larghezza (cm): 115; Note: con bambino al fianco;- Tipologia del passaggio: 2 carrozzine o 2 sedie a rotelle; Larghezza (cm): 170; Note: passaggio agevole;- Tipologia del passaggio: 2 persone con delimitazioni laterali; Larghezza (cm): 220; Note: passaggio con difficoltà à;- Tipologia del passaggio: 2 persone con delimitazioni laterali; Larghezza (cm): 260; Note: passaggio agevole.Le larghezze minime vanno misurate al netto di eventuali aree erbose o alberate, di aree occupate da cabine telefoniche, chioschi o edicole, ecc.. I marciapiedi prospicienti su carreggiate sottostanti devono essere muniti di parapetto e/o rete di protezione di altezza minima di 2,00 m. Gli attraversamenti pedonali sono regolamentati secondo la disciplina degli attraversamenti (CNR N. 60 DEL 26.04.1978):- Strade primarieTipo di attraversamento pedonale: a livelli sfalsatiAttraversamenti pedonali - ubicazione e distanza: - - Strade di scorrimentoTipo di attraversamento pedonale: sfalsati o eventualmente semaforizzatiAttraversamenti pedonali - ubicazione e distanza: all 'incrocio- Strade di quartiereTipo di attraversamento pedonale: semaforizzati o eventualmente zebratiAttraversamenti pedonali - ubicazione e 		

Codice	Elementi Manutenibili / Requisiti e Prestazioni / Controlli	Tipologia	Frequenza
	<p>distanza: all'incrocio- Strade localiTipo di attraversamento pedonale: zebraAttraversamenti pedonali - ubicazione e distanza: 100 mNegli attraversamenti il raccordo fra marciapiede e strada va realizzato con scivoli per permettere il passaggio di carrozzine. I marciapiedi devono poter essere agevolmente usati dai portatori di handicap.In corrispondenza di fermate di autobus adiacenti a carreggiate, i marciapiedi devono avere conformazione idonee alla forma delle piazzole e delle aree di attesa dell'autobus senza costituire intralcio al traffico standard veicolare e pedonale:- Lato delle corsie di traffico promiscuoLunghezza totale (m): 56Lunghezza della parte centrale (m): 16*Profondità (m): 3,0-Lato delle corsie riservate al mezzo pubblicoLunghezza totale (m): 56Lunghezza della parte centrale (m): 26**Profondità (m): 3,0-Lato delle corsie riservate al mezzo pubblico con alta frequenza veicolareLunghezza totale (m): 45Lunghezza della parte centrale (m): 5,0Profondità (m): 3,0* fermata per 1 autobus** fermata per 2 autobus</p> <p>• Riferimenti normativi: Legge 9.1.1989, n. 13; Legge 24.11.2006, n. 286; Legge 27.12.2006, n. 296; Legge 2.4.2007, n. 40; D.Lgs. 3.4.2006, n. 152; D.Lgs. 30.4.1992, n. 285; D.Lgs. 10.9.1993, n. 360; D.P.R. 24.5.1988, n. 236; D.P.R. 16.12.1992, n. 495; D.P.R. 6.6.2001, n. 380; D.M. Lavori Pubblici 2.4.1968, n. 1444; D.M. Lavori Pubblici 11.4.1968, n. 1404; D.M. Lavori Pubblici 14.6.1989, n. 236; D.M. Infrastrutture e Trasporti 17.1.2018; D.M. Infrastrutture e Trasporti 5.11.2001; C.M. Lavori Pubblici 8.8.1986, n. 2575; C.M. Infrastrutture e Trasporti 29.5.2002, n. 401; Direttiva M.I.T. 25.8.2004; Bollettino Ufficiale CNR 26.4.1978, n. 60; Bollettino Ufficiale CNR 28.7.1980, n. 78; Bollettino Ufficiale CNR 15.4.1983, n. 90; Regolamenti Comunali; Legge 13.2.2012, n. 11; Legge 12.7.2011, n. 106; Legge 12.11.2011, n. 183; D.Lgs. 1.9.2011, n. 150; Legge 29.7.2010, n. 120; Legge 15.7.2009, n. 94.</p>		
01.01.06.C02	<p>Controllo: Controllo spazi</p> <p>Controllo dell'accessibilità degli spazi dei marciapiedi e di eventuali ostacoli.</p>	Controllo	ogni mese
01.01.06.C01	<p>Controllo: Controllo pavimentazione</p> <p>Controllo dello stato generale al fine di verificare l'assenza di eventuali buche e/o altre anomalie (mancanza di elementi, sollevamenti, difetti di pendenza, fessurazioni, presenza di vegetazione, ecc.) che possono rappresentare pericolo per la sicurezza ed incolumità delle persone. Controllo dello stato dei bordi e dei materiali lapidei stradali. Controllo dello stato di pulizia e verificare l'assenza di depositi e di eventuali ostacoli.</p>	Aggiornamento	ogni 3 mesi

Condizioni d'igiene ambientale connesse con l'esposizione ad inquinanti dell'aria interna

01 - OPERE STRADALI

01.03 - Segnaletica stradale orizzontale

Codice	Elementi Manutenibili / Requisiti e Prestazioni / Controlli	Tipologia	Frequenza
01.03	Segnaletica stradale orizzontale		
01.03.R09	<p>Requisito: Riduzione delle emissioni tossiche-nocive di materiali, elementi e componenti</p> <p><i>Riduzione delle emissioni tossiche-nocive di materiali, connesse con l'esposizione ad inquinanti dell'aria interna.</i></p> <ul style="list-style-type: none"> • Livello minimo della prestazione: <i>L'aria è considerabile di buona qualità se nell'ambiente non sono presenti inquinanti specifici in concentrazioni dannose per la salute dell'occupante e se è percepita come soddisfacente da almeno l'80% degli occupanti.</i> • Riferimenti normativi: D.Lgs. 9.4.2008, n. 81; Reg. EU (CLP) n. 1272/08; ISPESL, Linee Guida - Microclima, 6.2006; Accordo Stato-Regioni, Linee Guida Ambienti Confinati, 27.9.2001; Valori Limite di Soglia (TLV) e Indici Biologici di Esposizione (IBE), AIDII 1997 e ACGIH 2002; Collana Quaderni del Ministero della Salute; UNI 11277; D.M. Ambiente 11.10.2017. 		

Controllabilità tecnologica

01 - OPERE STRADALI

01.01 - Aree pedonali e marciapiedi

Codice	Elementi Manutenibili / Requisiti e Prestazioni / Controlli	Tipologia	Frequenza
01.01.01	Canalette		
01.01.01.R01	<p>Requisito: Adattabilità della pendenza</p> <p><i>Gli elementi dovranno essere disposti in modo tale da assicurare la giusta pendenza.</i></p> <ul style="list-style-type: none"> • Livello minimo della prestazione: Le pendenze dovranno essere comprese in intervalli del 2-5 % a secondo delle zone e del tipo di utilizzo. • Riferimenti normativi: Legge 24.11.2006, n. 286; Legge 27.12.2006, n. 296; Legge 2.4.2007, n. 40; D.Lgs. 30.4.1992, n. 285; D.M. Infrastrutture e Trasporti 17.1.2018; Legge 13.2.2012, n. 11; Legge 12.7.2011, n. 106; Legge 12.11.2011, n. 183; D.Lgs. 1.9.2011, n. 150; Legge 29.7.2010, n. 120; Legge 15.7.2009, n. 94; Capitolato Speciale Tipo per Appalti di Lavori Edilizi; UNI EN 13285; UNI EN ISO 14688-1; DIN 19580. 		
01.01.01.C02	<p>Controllo: Controllo cigli e cunette</p> <p><i>Controllo dello stato di cigli e cunette. Verifica del corretto deflusso delle acque e delle pendenze. Controllo dell'assenza di depositi, detriti e di vegetazione in eccesso.</i></p>	Controllo	ogni 3 mesi
01.01.01.C01	<p>Controllo: Controllo canalizzazioni</p> <p><i>Controllo dello stato di usura e di pulizia delle canalizzazioni, dei collettori e degli altri elementi ispezionabili. Controllo strumentale (endoscopia) delle parti non ispezionabili.</i></p>	Controllo	ogni 6 mesi
01.01.02	Chiusini e pozzetti e caditoie		
01.01.02.R01	<p>Requisito: Aerazione</p> <p><i>I dispositivi di chiusura dovranno permettere una minima superficie di aerazione.</i></p> <ul style="list-style-type: none"> • Livello minimo della prestazione: La superficie minima di aerazione varia a secondo della dimensione di passaggio secondo la norma UNI EN 124, ovvero: <ul style="list-style-type: none"> - per dimensione di passaggio ≤ 600 mm allora superficie min. di aerazione = 5% dell'area di un cerchio con diametro pari alla dimensione di passaggio; - per dimensione di passaggio > 600 mm allora superficie min. di aerazione: 140 cm². • Riferimenti normativi: Legge 24.11.2006, n. 286; Legge 27.12.2006, n. 296; Legge 2.4.2007, n. 40; D.Lgs. 30.4.1992, n. 285; D.M. Infrastrutture e Trasporti 5.11.2001; D.M. Infrastrutture e Trasporti 17.1.2018; Capitolato Speciale Tipo per Appalti di Lavori Edilizi; Legge 13.2.2012, n. 11; Legge 12.7.2011, n. 106; Legge 12.11.2011, n. 183; D.Lgs. 1.9.2011, n. 150; Legge 29.7.2010, n. 120; Legge 15.7.2009, n. 94; UNI EN 124; UNI EN 1561; UNI EN 1563; UNI EN ISO 1461. 		
01.01.02.C01	<p>Controllo: Controllo chiusini d'ispezione</p> <p><i>Controllo dello stato di usura e verifica del dispositivo di chiusura-apertura. Controllo del normale scarico di acque meteoriche. Controllo degli elementi di ispezione (scale interne, fondale, superfici laterali, ecc.).</i></p>	Aggiornamento	ogni anno

01.04 - Strade

Codice	Elementi Manutenibili / Requisiti e Prestazioni / Controlli	Tipologia	Frequenza
01.04.01	Banchina		
01.04.01.R01	Requisito: Controllo geometrico		

Codice	Elementi Manutenibili / Requisiti e Prestazioni / Controlli	Tipologia	Frequenza
01.04.01.C01	<p>La banchina deve essere realizzata secondo dati geometrici di norma.</p> <ul style="list-style-type: none"> • Livello minimo della prestazione: Dati dimensionali minimi: - larghezza compresa fra 1,00 m a 3,00-3,50 m;- nelle grandi arterie la larghezza minima è di 3,00 m. • Riferimenti normativi: Legge 9.1.1989, n. 13; Legge 24.11.2006, n. 286; Legge 27.12.2006, n. 296; Legge 2.4.2007, n. 40; D.Lgs. 3.4.2006, n. 152; D.Lgs. 30.4.1992, n. 285; D.Lgs. 10.9.1993, n. 360; D.P.R. 24.5.1988, n. 236; D.P.R. 16.12.1992, n. 495; D.P.R. 6.6.2001, n. 380; D.M. Lavori Pubblici 2.4.1968, n. 1444; D.M. Lavori Pubblici 11.4.1968, n. 1404; D.M. Lavori Pubblici 14.6.1989, n. 236; D.M. Infrastrutture e Trasporti 17.1.2018; D.M. Infrastrutture e Trasporti 5.11.2001; C.M. Lavori Pubblici 8.8.1986, n. 2575; C.M. Infrastrutture e Trasporti 29.5.2002, n. 401; Direttiva M.I.T. 25.8.2004; Legge 13.2.2012, n. 11; Legge 12.7.2011, n. 106; Legge 12.11.2011, n. 183; D.Lgs. 1.9.2011, n. 150; Legge 29.7.2010, n. 120; Legge 15.7.2009, n. 94; UNI EN 13285; UNI EN ISO 14688-1; CNR UNI 10007; Bollettino Ufficiale CNR 26.4.1978, n. 60; Bollettino Ufficiale CNR 28.7.1980, n. 78; Bollettino Ufficiale CNR 15.4.1983, n.90. <p>Controllo: Controllo generale</p> <p>Controllo dello stato generale. Verifica dell'assenza di eventuali buche e/o altre anomalie (cedimenti, sollevamenti, difetti di pendenza, fessurazioni, ecc.). Controllo dello stato dei giunti. Controllo dell'integrità della striscia di segnaletica di margine verso la banchina.</p>	Controllo	ogni mese
01.04.04	Pavimentazione stradale in bitumi		
01.04.04.R01	<p>Requisito: Accettabilità della classe</p> <p>I bitumi stradali dovranno possedere caratteristiche tecnologiche in base alle proprie classi di appartenenza.</p> <ul style="list-style-type: none"> • Livello minimo della prestazione: I rivestimenti unitamente alle pareti dovranno resistere all'azione di urti sulla faccia esterna ed interna, prodotti secondo le modalità riportate di seguito che corrispondono a quelle previste dalla norma UNI 9269 P: <p>I livelli prestazionali delle classi di bitume maggiormente impiegato in Italia dovranno avere le seguenti caratteristiche:- Valore della penetrazione [x 0,1 mm]Metodo di Prova: UNI EN 1426Classe 35/50: 35-50; Classe 50/70: 50-70; Classe 70/100: 70-100; Classe 160/220: 160-220.- Punto di rammollimento [°C]Metodo di Prova: UNI EN 1427Classe 35/50: 50-58; Classe 50/70: 46-54; Classe 70/100: 43-51; Classe 160/220: 35-43.- Punto di rottura - valore massimo [°C]Metodo di Prova: UNI EN 12593Classe 35/50: -5; Classe 50/70: -8; Classe 70/100: -10; Classe 160/220: -15.- Punto di infiammabilità a - valore minimo [°C]Metodo di Prova: UNI EN ISO 2592Classe 35/50: 240; Classe 50/70: 230; Classe 70/100: 230; Classe 160/220: 220.- Solubilità a - valore minimo [%]Metodo di Prova: UNI EN 12592Classe 35/50: 99; Classe 50/70: 99; Classe 70/100: 99; Classe 160/220: 99.- Resistenza all'indurimentoMetodo di Prova: UNI EN 12607-1Classe 35/50: 0,5; Classe 50/70: 0,5; Classe 70/100: 0,8; Classe 160/220: 1.- Penetrazione dopo l'indurimento - valore minimo [%]Metodo di Prova: UNI EN 1426Classe 35/50: 53; Classe 50/70: 50; Classe 70/100: 46; Classe 160/220: 37.- Rammollimento dopo indurimento - valore minimoMetodo di Prova: UNI EN 1427Classe 35/50: 52; Classe 50/70: 48; Classe 70/100: 45; Classe 160/220: 37.- Variazione del rammollimento - valore massimoMetodo di Prova: UNI EN 1427Classe 35/50: 11; Classe 50/70: 11; Classe 70/100: 11; Classe 160/220: 12.</p> <ul style="list-style-type: none"> • Riferimenti normativi: UNI EN ISO 2592; UNI EN 12591; UNI EN 1425; UNI EN 1426; UNI EN 1427; UNI EN 12592; UNI EN 12593; UNI EN 12607-1; UNI 11298; UNI EN 12697-1/2/5/6/12/24. 		

Di salvaguardia dell'ambiente

01 - OPERE STRADALI

01.01 - Aree pedonali e marciapiedi

Codice	Elementi Manutenibili / Requisiti e Prestazioni / Controlli	Tipologia	Frequenza
01.01	Aree pedonali e marciapiedi		
01.01.R02	<p>Requisito: Utilizzo di materiali, elementi e componenti a ridotto carico ambientale</p> <p><i>I materiali e gli elementi selezionati, durante il ciclo di vita utile dovranno assicurare emissioni ridotte di inquinanti oltre ad un ridotto carico energetico.</i></p> <ul style="list-style-type: none"> • Livello minimo della prestazione: I parametri relativi all'utilizzo di materiali ed elementi e componenti a ridotto carico ambientale dovranno rispettare i limiti previsti dalla normativa vigente • Riferimenti normativi: D.M. Ambiente 8.5.2003, n. 203; D.Lgs. 3.4.2006, n. 152; C.M. Ambiente 15.7.2005, n. 5205; Dir. 2008/98/CE; C.M. Ambiente 19.7.2005; UNI EN ISO 14020; UNI EN ISO 14021; UNI EN ISO 14024; UNI EN ISO 14025; UNI 11277; D.M. Ambiente 11.10.2017. 		
01.01.R04	<p>Requisito: Riduzione degli impatti negativi nelle operazioni di manutenzione</p> <p><i>All'interno del piano di manutenzione redatto per l'opera interessata, dovranno essere inserite indicazioni che favoriscano la diminuzione di impatti sull'ambiente attraverso il minore utilizzo di sostanze tossiche, favorendo la riduzione delle risorse.</i></p> <ul style="list-style-type: none"> • Livello minimo della prestazione: Utilizzo di materiali e componenti con basse percentuali di interventi manutentivi. • Riferimenti normativi: D.M. Ambiente 8.5.2003, n. 203; D.Lgs. 3.4.2006, n. 152; C.M. Ambiente 15.7.2005, n. 5205; Dir. 2008/98/CE; C.M. Ambiente 19.7.2005; UNI EN ISO 14020; UNI EN ISO 14021; UNI EN ISO 14024; UNI EN ISO 14025; UNI 11277; D.M. Ambiente 11.10.2017. 		
01.01.R06	<p>Requisito: Gestione ecocompatibile del cantiere</p> <p><i>Salvaguardia dell'ambiente attraverso la gestione ecocompatibile del cantiere durante le fasi manutentive</i></p> <ul style="list-style-type: none"> • Livello minimo della prestazione: Utilizzo di materiali e componenti con basse percentuali di interventi manutentivi nel rispetto dei criteri dettati dalla normativa di settore. • Riferimenti normativi: D.M. Ambiente 8.5.2003, n. 203; D.Lgs. 3.4.2006, n. 152; C.M. Ambiente 15.7.2005, n. 5205; Dir. 2008/98/CE; C.M. Ambiente 19.7.2005; UNI EN ISO 14020; UNI EN ISO 14021; UNI EN ISO 14024; UNI EN ISO 14025; UNI 11277; D.M. Ambiente 11.10.2017. 		

01.02 - Segnaletica stradale verticale

Codice	Elementi Manutenibili / Requisiti e Prestazioni / Controlli	Tipologia	Frequenza
01.02	Segnaletica stradale verticale		
01.02.R03	<p>Requisito: Utilizzo di materiali, elementi e componenti a ridotto carico ambientale</p> <p><i>I materiali e gli elementi selezionati, durante il ciclo di vita utile dovranno assicurare emissioni ridotte di inquinanti oltre ad un ridotto carico energetico.</i></p> <ul style="list-style-type: none"> • Livello minimo della prestazione: I parametri relativi all'utilizzo di materiali ed elementi e componenti a ridotto carico ambientale dovranno rispettare i limiti previsti dalla normativa vigente 		

Codice	Elementi Manutenibili / Requisiti e Prestazioni / Controlli	Tipologia	Frequenza
	<ul style="list-style-type: none"> • Riferimenti normativi: D.M. Ambiente 8.5.2003, n. 203; D.Lgs. 3.4.2006, n. 152; C.M. Ambiente 15.7.2005, n. 5205; Dir. 2008/98/CE; C.M. Ambiente 19.7.2005; UNI EN ISO 14020; UNI EN ISO 14021; UNI EN ISO 14024; UNI EN ISO 14025; UNI 11277; D.M. Ambiente 11.10.2017. 		
01.02.R05	<p>Requisito: Riduzione degli impatti negativi nelle operazioni di manutenzione</p> <p><i>All'interno del piano di manutenzione redatto per l'opera interessata, dovranno essere inserite indicazioni che favoriscano la diminuzione di impatti sull'ambiente attraverso il minore utilizzo di sostanze tossiche, favorendo la riduzione delle risorse.</i></p> <ul style="list-style-type: none"> • Livello minimo della prestazione: Utilizzo di materiali e componenti con basse percentuali di interventi manutentivi. • Riferimenti normativi: D.M. Ambiente 8.5.2003, n. 203; D.Lgs. 3.4.2006, n. 152; C.M. Ambiente 15.7.2005, n. 5205; Dir. 2008/98/CE; C.M. Ambiente 19.7.2005; UNI EN ISO 14020; UNI EN ISO 14021; UNI EN ISO 14024; UNI EN ISO 14025; UNI 11277; D.M. Ambiente 11.10.2017. 		

01.03 - Segnaletica stradale orizzontale

Codice	Elementi Manutenibili / Requisiti e Prestazioni / Controlli	Tipologia	Frequenza
01.03	Segnaletica stradale orizzontale		
01.03.R05	<p>Requisito: Utilizzo di materiali, elementi e componenti a ridotto carico ambientale</p> <p><i>I materiali e gli elementi selezionati, durante il ciclo di vita utile dovranno assicurare emissioni ridotte di inquinanti oltre ad un ridotto carico energetico.</i></p> <ul style="list-style-type: none"> • Livello minimo della prestazione: I parametri relativi all'utilizzo di materiali ed elementi e componenti a ridotto carico ambientale dovranno rispettare i limiti previsti dalla normativa vigente • Riferimenti normativi: D.M. Ambiente 8.5.2003, n. 203; D.Lgs. 3.4.2006, n. 152; C.M. Ambiente 15.7.2005, n. 5205; Dir. 2008/98/CE; C.M. Ambiente 19.7.2005; UNI EN ISO 14020; UNI EN ISO 14021; UNI EN ISO 14024; UNI EN ISO 14025; UNI 11277; D.M. Ambiente 11.10.2017. 		
01.03.R07	<p>Requisito: Riduzione degli impatti negativi nelle operazioni di manutenzione</p> <p><i>All'interno del piano di manutenzione redatto per l'opera interessata, dovranno essere inserite indicazioni che favoriscano la diminuzione di impatti sull'ambiente attraverso il minore utilizzo di sostanze tossiche, favorendo la riduzione delle risorse.</i></p> <ul style="list-style-type: none"> • Livello minimo della prestazione: Utilizzo di materiali e componenti con basse percentuali di interventi manutentivi. • Riferimenti normativi: D.M. Ambiente 8.5.2003, n. 203; D.Lgs. 3.4.2006, n. 152; C.M. Ambiente 15.7.2005, n. 5205; Dir. 2008/98/CE; C.M. Ambiente 19.7.2005; UNI EN ISO 14020; UNI EN ISO 14021; UNI EN ISO 14024; UNI EN ISO 14025; UNI 11277; D.M. Ambiente 11.10.2017. 		
01.03.08.C02	<p>Controllo: Controllo del contenuto di sostanze tossiche</p> <p><i>Nelle fasi di manutenzione dell'opera interessata, utilizzare prodotti e materiali con minore contenuto di sostanze tossiche che favoriscano la diminuzione di impatti sull'ambiente e favorendo la riduzione delle risorse.</i></p>	Controllo	quando occorre

01.04 - Strade

Codice	Elementi Manutenibili / Requisiti e Prestazioni / Controlli	Tipologia	Frequenza
01.04	Strade		
01.04.R02	<p>Requisito: Utilizzo di materiali, elementi e componenti a ridotto carico ambientale</p>		

Codice	Elementi Manutenibili / Requisiti e Prestazioni / Controlli	Tipologia	Frequenza
	<p><i>I materiali e gli elementi selezionati, durante il ciclo di vita utile dovranno assicurare emissioni ridotte di inquinanti oltre ad un ridotto carico energetico.</i></p> <ul style="list-style-type: none"> • Livello minimo della prestazione: <i>I parametri relativi all'utilizzo di materiali ed elementi e componenti a ridotto carico ambientale dovranno rispettare i limiti previsti dalla normativa vigente</i> • Riferimenti normativi: D.M. Ambiente 8.5.2003, n. 203; D.Lgs. 3.4.2006, n. 152; C.M. Ambiente 15.7.2005, n. 5205; Dir. 2008/98/CE; C.M. Ambiente 19.7.2005; UNI EN ISO 14020; UNI EN ISO 14021; UNI EN ISO 14024; UNI EN ISO 14025; UNI 11277; D.M. Ambiente 11.10.2017. 		
01.04.R04	<p>Requisito: Riduzione degli impatti negativi nelle operazioni di manutenzione</p> <p><i>All'interno del piano di manutenzione redatto per l'opera interessata, dovranno essere inserite indicazioni che favoriscano la diminuzione di impatti sull'ambiente attraverso il minore utilizzo di sostanze tossiche, favorendo la riduzione delle risorse.</i></p> <ul style="list-style-type: none"> • Livello minimo della prestazione: <i>Utilizzo di materiali e componenti con basse percentuali di interventi manutentivi.</i> • Riferimenti normativi: D.M. Ambiente 8.5.2003, n. 203; D.Lgs. 3.4.2006, n. 152; C.M. Ambiente 15.7.2005, n. 5205; Dir. 2008/98/CE; C.M. Ambiente 19.7.2005; UNI EN ISO 14020; UNI EN ISO 14021; UNI EN ISO 14024; UNI EN ISO 14025; UNI 11277; D.M. Ambiente 11.10.2017. 		
01.04.04.C03	<p>Controllo: Controllo del contenuto di sostanze tossiche</p> <p><i>Nelle fasi di manutenzione dell'opera interessata, utilizzare prodotti e materiali con minore contenuto di sostanze tossiche che favoriscano la diminuzione di impatti sull'ambiente e favorendo la riduzione delle risorse.</i></p>	Controllo	quando occorre
01.04.R10	<p>Requisito: Gestione ecocompatibile del cantiere</p> <p><i>Salvaguardia dell'ambiente attraverso la gestione ecocompatibile del cantiere durante le fasi manutentive</i></p> <ul style="list-style-type: none"> • Livello minimo della prestazione: <i>Utilizzo di materiali e componenti con basse percentuali di interventi manutentivi nel rispetto dei criteri dettati dalla normativa di settore.</i> • Riferimenti normativi: D.M. Ambiente 8.5.2003, n. 203; D.Lgs. 3.4.2006, n. 152; C.M. Ambiente 15.7.2005, n. 5205; Dir. 2008/98/CE; C.M. Ambiente 19.7.2005; UNI EN ISO 14020; UNI EN ISO 14021; UNI EN ISO 14024; UNI EN ISO 14025; UNI 11277; D.M. Ambiente 11.10.2017. 		

01.05 - Interventi su strutture esistenti

Codice	Elementi Manutenibili / Requisiti e Prestazioni / Controlli	Tipologia	Frequenza
01.05	Interventi su strutture esistenti		
01.05.R03	<p>Requisito: Riduzione degli impatti negativi nelle operazioni di manutenzione</p> <p><i>All'interno del piano di manutenzione redatto per l'opera interessata, dovranno essere inserite indicazioni che favoriscano la diminuzione di impatti sull'ambiente attraverso il minore utilizzo di sostanze tossiche, favorendo la riduzione delle risorse.</i></p> <ul style="list-style-type: none"> • Livello minimo della prestazione: <i>Utilizzo di materiali e componenti con basse percentuali di interventi manutentivi.</i> • Riferimenti normativi: D.M. Ambiente 8.5.2003, n. 203; D.Lgs. 3.4.2006, n. 152; C.M. Ambiente 15.7.2005, n. 5205; Dir. 2008/98/CE; C.M. Ambiente 19.7.2005; UNI EN ISO 14020; UNI EN ISO 14021; UNI EN ISO 14024; UNI EN ISO 14025; UNI 11277; D.M. Ambiente 11.10.2017. 		
01.05.01.C03	Controllo: Controllo del contenuto di sostanze tossiche	Controllo	quando occorre

Codice	Elementi Manutenibili / Requisiti e Prestazioni / Controlli	Tipologia	Frequenza
	<i>Nelle fasi di manutenzione dell'opera interessata, utilizzare prodotti e materiali con minore contenuto di sostanze tossiche che favoriscano la diminuzione di impatti sull'ambiente e favorendo la riduzione delle risorse.</i>		

Di stabilità

01 - OPERE STRADALI

01.01 - Aree pedonali e marciapiedi

Codice	Elementi Manutenibili / Requisiti e Prestazioni / Controlli	Tipologia	Frequenza
01.01.03	Cordoli e bordure		
01.01.03.R01	<p>Requisito: Resistenza a compressione</p> <p><i>Essi dovranno avere una resistenza alle sollecitazioni a compressione.</i></p> <ul style="list-style-type: none"> • Livello minimo della prestazione: Il valore della resistenza convenzionale alla compressione R_{cc}, ricavato dalle prove effettuate sui provini campione, dovrà essere pari almeno a $\geq 60 \text{ N/mm}^2$. • Riferimenti normativi: UNI EN 1338; UNI EN 1343. 		

01.05 - Interventi su strutture esistenti

Codice	Elementi Manutenibili / Requisiti e Prestazioni / Controlli	Tipologia	Frequenza
01.05	Interventi su strutture esistenti		
01.05.R01	<p>Requisito: Resistenza meccanica</p> <p><i>Gli interventi sulle strutture esistenti dovranno garantire il ripristino delle condizioni di sicurezza e dovranno contrastare in modo efficace la manifestazione di eventuali rotture, o deformazioni rilevanti, causate dall'azione di possibili sollecitazioni.</i></p> <ul style="list-style-type: none"> • Livello minimo della prestazione: Per una analisi più approfondita dei livelli minimi rispetto ai vari componenti e materiali costituenti le pareti si rimanda comunque alle prescrizioni di legge e di normative vigenti in materia. • Riferimenti normativi: Legge 5.11.1971, n. 1086; Legge 2.2.1974, n. 64; D.M. Infrastrutture e Trasporti 17.1.2018; UNI 8290-2; UNI EN 196-1; UNI EN 1356; UNI EN 1504-8; UNI EN 12390-1; UNI EN 1992 1/2; UNI EN 1090-3; UNI 9503; UNI EN 1993; UNI EN 1999; UNI EN 1994; UNI EN 1995; UNI EN 384; UNI EN 846-9. 		
01.05.01.C01	<p>Controllo: Controllo di eventuale quadro fessurativo</p> <p><i>Attraverso un esame visivo del quadro fessurativo approfondire ed analizzare eventuali dissesti strutturali anche con l'ausilio di indagini strumentali in situ.</i></p>	Controllo a vista	ogni 12 mesi

02 - OPERE IDRAULICHE

02.01 - Impianto fognario e di depurazione

Codice	Elementi Manutenibili / Requisiti e Prestazioni / Controlli	Tipologia	Frequenza
02.01.01	Tombini		
02.01.01.R01	<p>Requisito: Resistenza meccanica</p> <p><i>I tombini devono essere in grado di contrastare in modo efficace il prodursi di deformazioni o rotture sotto l'azione di determinate sollecitazioni.</i></p> <ul style="list-style-type: none"> • Livello minimo della prestazione: La resistenza meccanica dei tombini può essere verificata mediante prova da effettuarsi con le modalità e i tempi previsti dalla norma UNI EN 13380. Non devono prodursi alcuna incrinatura o frattura prima del raggiungimento del carico di prova. • Riferimenti normativi: UNI EN 13380. 		
02.01.01.C01	Controllo: Controllo generale	Ispezione	ogni 12 mesi

Codice	Elementi Manutenibili / Requisiti e Prestazioni / Controlli	Tipologia	Frequenza
	Verificare lo stato generale e l'integrità della piastra di copertura dei pozzetti, della base di appoggio e delle pareti laterali.		

Facilità d'intervento

01 - OPERE STRADALI

01.01 - Aree pedonali e marciapiedi

Codice	Elementi Manutenibili / Requisiti e Prestazioni / Controlli	Tipologia	Frequenza
01.01	Aree pedonali e marciapiedi		
01.01.R01	<p>Requisito: Accessibilità</p> <p>Le aree pedonali ed i marciapiedi devono essere dimensionati ed organizzati in modo da essere raggiungibili e praticabili, garantire inoltre la sicurezza e l'accessibilità durante la circolazione da parte dell'utenza.</p> <ul style="list-style-type: none"> • Livello minimo della prestazione: Si prevedono, in funzione dei diversi tipi di strade, le seguenti larghezze minime: <ul style="list-style-type: none"> - nelle strade primarie: 0,75 m; 1 m in galleria;- nelle strade di scorrimento: 3 m; 1,50 m nei tratti in viadotto;- nelle strade di quartiere: 4 m; 1,50 m nei tratti in viadotto; 5 m nelle zone turistiche e commerciali;- nelle strade locali: 3 m; 1,50 m nelle zone con minima densità residenziale.Fabbisogno di spazio per percorsi pedonali in aree residenziali:- Tipologia del passaggio: 1 persona; Larghezza (cm): 60; Note: -;- Tipologia del passaggio: 2 persone; Larghezza (cm): 90; Note: passaggio con difficoltà;- Tipologia del passaggio: 2 persone; Larghezza (cm): 120; Note: passaggio agevole;- Tipologia del passaggio: 3 persone; Larghezza (cm): 187; Note: passaggio agevole;- Tipologia del passaggio: 1 persona con doppio bagaglio; Larghezza (cm): 100; Note: -;- Tipologia del passaggio: 2 persone con doppio bagaglio; Larghezza (cm): 212,5; Note: -;- Tipologia del passaggio: 2 persone con ombrello aperto; Larghezza (cm): 237,5; Note: -;- Tipologia del passaggio: carrozzina; Larghezza (cm): 80; Note: -;- Tipologia del passaggio: 1 carrozzina e 1 bambino; Larghezza (cm): 115; Note: con bambino al fianco;- Tipologia del passaggio: 2 carrozzine o 2 sedie a rotelle; Larghezza (cm): 170; Note: passaggio agevole;- Tipologia del passaggio: 2 persone con delimitazioni laterali; Larghezza (cm): 220; Note: passaggio con difficoltà;- Tipologia del passaggio: 2 persone con delimitazioni laterali; Larghezza (cm): 260; Note: passaggio agevole.Le larghezze minime vanno misurate al netto di eventuali aree erbose o alberate, di aree occupate da cabine telefoniche, chioschi o edicole, ecc.. I marciapiedi prospicienti su carreggiate sottostanti devono essere muniti di parapetto e/o rete di protezione di altezza minima di 2,00 m. Gli attraversamenti pedonali sono regolamentati secondo la disciplina degli attraversamenti (CNR N. 60 DEL 26.04.1978):- Strade primarieTipo di attraversamento pedonale: a livelli sfalsatiAttraversamenti pedonali - ubicazione e distanza: - - Strade di scorrimentoTipo di attraversamento pedonale: sfalsati o eventualmente semaforizzatiAttraversamenti pedonali - ubicazione e distanza: all'incrocio- Strade di quartiereTipo di attraversamento pedonale: semaforizzati o eventualmente zebratiAttraversamenti pedonali - ubicazione e distanza: all'incrocio- Strade localiTipo di attraversamento pedonale: zebratiAttraversamenti pedonali - ubicazione e distanza: 100 mNegli attraversamenti il raccordo fra marciapiede e strada va realizzato con scivoli per permettere il passaggio di carrozzine. I marciapiedi devono poter essere agevolmente usati dai portatori di handicap.In corrispondenza di fermate di autobus adiacenti a carreggiate, i marciapiedi devono avere conformazione idonee alla forma delle piazzole e delle aree di attesa dell'autobus senza costituire intralcio al traffico standard veicolare e pedonale:- Lato delle corsie di traffico promiscuoLunghezza totale (m): 56Lunghezza della parte centrale (m): 16*Profondità (m): 3,0- Lato delle corsie riservate al mezzo pubblicoLunghezza totale (m): 56Lunghezza della parte centrale (m): 26**Profondità (m): 3,0- Lato delle corsie riservate al mezzo pubblico con alta frequenza veicolareLunghezza totale (m): 45Lunghezza della parte centrale (m): 5,0Profondità (m): 3,0* fermata per 1 autobus** fermata per 2 autobus 		

Codice	Elementi Manutenibili / Requisiti e Prestazioni / Controlli	Tipologia	Frequenza
	<ul style="list-style-type: none"> • Riferimenti normativi: Legge 9.1.1989, n. 13; Legge 24.11.2006, n. 286; Legge 27.12.2006, n. 296; Legge 2.4.2007, n. 40; D.Lgs. 3.4.2006, n. 152; D.Lgs. 30.4.1992, n. 285; D.Lgs. 10.9.1993, n. 360; D.P.R. 24.5.1988, n. 236; D.P.R. 16.12.1992, n. 495; D.P.R. 6.6.2001, n. 380; D.M. Lavori Pubblici 2.4.1968, n. 1444; D.M. Lavori Pubblici 11.4.1968, n. 1404; D.M. Lavori Pubblici 14.6.1989, n. 236; D.M. Infrastrutture e Trasporti 17.1.2018; D.M. Infrastrutture e Trasporti 5.11.2001; C.M. Lavori Pubblici 8.8.1986, n. 2575; C.M. Infrastrutture e Trasporti 29.5.2002, n. 401; Direttiva M.I.T. 25.8.2004; Legge 13.2.2012, n. 11; Legge 12.7.2011, n. 106; Legge 12.11.2011, n. 183; D.Lgs. 1.9.2011, n. 150; Legge 29.7.2010, n. 120; Legge 15.7.2009, n. 94; UNI EN 13285; UNI EN ISO 14688-1; CNR UNI 10007; Bollettino Ufficiale CNR 26.4.1978, n. 60; Bollettino Ufficiale CNR 28.7.1980, n. 78; Bollettino Ufficiale CNR 15.4.1983, n. 90. 		

Funzionalità tecnologica

01 - OPERE STRADALI

01.02 - Segnaletica stradale verticale

Codice	Elementi Manutenibili / Requisiti e Prestazioni / Controlli	Tipologia	Frequenza
01.02	Segnaletica stradale verticale		
01.02.R01	<p>Requisito: Percettibilità</p> <p><i>I segnali dovranno essere dimensionati e posizionati in modo da essere visibili dagli utenti della strada.</i></p> <ul style="list-style-type: none"> • Livello minimo della prestazione: Posizionamento dei segnali di indicazione in funzione delle velocità a: <p>- Velocità a (km/h): 50 - Spazio di avvistamento (m): 100;- Velocità a (km/h): 70 - Spazio di avvistamento (m): 140;- Velocità a (km/h): 90 - Spazio di avvistamento (m): 170;- Velocità a (km/h): 110 - Spazio di avvistamento (m): 200;- Velocità a (km/h): 130 - Spazio di avvistamento (m): 150. Posizionamento dei segnali di indicazione in funzione delle velocità a (Intersezioni con corsia di decelerazione)- Velocità a (km/h): 90 - Spazio di avvistamento (m): 30;- Velocità a (km/h): 110 - Spazio di avvistamento (m): 40;- Velocità a (km/h): 130 - Spazio di avvistamento (m): 50. Posizionamento dei segnali di indicazione in funzione delle velocità a (Intersezioni senza corsia di decelerazione)- Velocità a (km/h): 50 - Spazio di avvistamento (m): 60;- Velocità a (km/h): 70 - Spazio di avvistamento (m): 80;- Velocità a (km/h): 90 - Spazio di avvistamento (m): 100;- Velocità a (km/h): 110 - Spazio di avvistamento (m): 130. I segnali da ubicare lateralmente alla sede stradale devono essere posizionati a distanza < 30 cm e non > 100 cm dal ciglio del marciapiede e/o della banchina. I paletti di sostegno dei segnali devono essere posizionati a distanza non inferiore a 50 cm dal ciglio del marciapiede e/o della banchina. I segnali da ubicare lateralmente alla sede stradale devono avere un'altezza minima di 60 cm e massima di 220 cm. I segnali da ubicare lungo le strade non devono essere posizionati ad altezze > 450 cm. I segnali da ubicare lungo i marciapiedi devono essere posizionati ad altezza minima di 220 cm. I segnali posizionati al di sopra della carreggiata devono avere un'altezza minima di 510 cm.</p> <ul style="list-style-type: none"> • Riferimenti normativi: Legge 7.12.1999, n. 472; Legge 24.11.2006, n. 286; Legge 27.12.2006, n. 296; Legge 2.4.2007, n. 40; D.Lgs. 30.4.1992, n. 285; D.P.R. 16.12.1992, n. 495; D.M. Lavori Pubblici 31.3.1995, n. 1584; D.M. Lavori Pubblici 23.8.1990; UNI EN 12966; UNI CEI EN 12966-1; Legge 13.2.2012, n. 11; Legge 12.7.2011, n. 106; Legge 12.11.2011, n. 183; D.Lgs. 1.9.2011, n. 150; Legge 29.7.2010, n. 120; Legge 15.7.2009, n. 94; UNI 7948; UNI 8941-1-2-3; UNI EN 1436; UNI 11122; UNI EN 12899-1-2-3-4-5; UNI CNR 10017; UNI CNR 10019; UNI 11480. 		
01.02.01.C01	<p>Controllo: Controllo generale</p> <p><i>Controllare l'assenza di eventuali anomalie. Controllare l'aspetto cromatico ed in particolare la consistenza dei colori corrispondenti alle diverse simbologie. Controllare l'efficienza della segnaletica ed in particolare la visibilità a in condizioni diverse (diurne, notturne, con luce artificiale, con nebbia, ecc.). Controllare la disposizione dei segnali in funzione della logica e disciplina di circolazione dell'utenza anche in funzione dei piani di traffico stradale.</i></p>	Controllo	ogni 3 mesi
01.02.R02	<p>Requisito: Rifrangenza</p> <p><i>I segnali dovranno avere caratteristiche di rifrangenza.</i></p> <ul style="list-style-type: none"> • Livello minimo della prestazione: I segnali potranno essere realizzati mediante applicazione di pellicole retroriflettenti con le seguenti classi di riferimento: -classe 1 (con normale risposta luminosa di durata minima di 7 anni); -classe 2 (ad alta risposta luminosa di durata minima di 10 anni). 		

Codice	Elementi Manutenibili / Requisiti e Prestazioni / Controlli	Tipologia	Frequenza
01.02.01.C01	<p>• Riferimenti normativi: Legge 7.12.1999, n. 472; Legge 24.11.2006, n. 286; Legge 27.12.2006, n. 296; Legge 2.4.2007, n. 40; D.Lgs. 30.4.1992, n. 285; D.P.R. 16.12.1992, n. 495; D.M. Lavori Pubblici 31.3.1995, n. 1584; D.M. Lavori Pubblici 23.8.1990; UNI 11122; UNI EN 12966; UNI CEI EN 12966-1; UNI EN 12899-1/2/3/4/5; UNI EN 13422; UNI 11480.</p> <p>Controllo: Controllo generale</p> <p>Controllare l'assenza di eventuali anomalie. Controllare l'aspetto cromatico ed in particolare la consistenza dei colori corrispondenti alle diverse simbologie. Controllare l'efficienza della segnaletica ed in particolare la visibilità in condizioni diverse (diurne, notturne, con luce artificiale, con nebbia, ecc.). Controllare la disposizione dei segnali in funzione della logica e disciplina di circolazione dell'utenza anche in funzione dei piani di traffico stradale.</p>	Controllo	ogni 3 mesi

01.03 - Segnaletica stradale orizzontale

Codice	Elementi Manutenibili / Requisiti e Prestazioni / Controlli	Tipologia	Frequenza
01.03	Segnaletica stradale orizzontale		
01.03.R01	<p>Requisito: Colore</p> <p>Rappresenta la consistenza della cromaticità a che la segnaletica orizzontale deve possedere in condizioni normali.</p> <p>• Livello minimo della prestazione: Il fattore di luminanza Beta deve essere conforme alla tabella 5 per quanto riguarda la segnaletica orizzontale asciutta. Le coordinate di cromaticità a x, y per segnaletica orizzontale asciutta devono trovarsi all'interno delle regioni definite dai vertici forniti nella tabella 6 della UNI EN 1436</p> <p>Tabella 5 (Classi del fattore di luminanza beta per segnaletica orizzontale asciutta) Colore del segnale orizzontale: BIANCO Tipo di manto stradale: ASFALTO;- Classe: B0 - Fattore minimo di luminanza Beta: Nessun requisito;- Classe: B2 - Fattore minimo di luminanza Beta: Beta >= 0,30;- Classe: B3 - Fattore minimo di luminanza Beta: Beta >= 0,40;- Classe: B4 - Fattore minimo di luminanza Beta: Beta >= 0,50;- Classe: B5 - Fattore minimo di luminanza Beta: Beta >= 0,60; Tipo di manto stradale: CEMENTO;- Classe: B0 - Fattore minimo di luminanza Beta: Nessun requisito;- Classe: B3 - Fattore minimo di luminanza Beta: Beta >= 0,40;- Classe: B4 - Fattore minimo di luminanza Beta: Beta >= 0,50;- Classe: B5 - Fattore minimo di luminanza Beta: Beta >= 0,60; Colore del segnale orizzontale: GIALLO- Classe: B0 - Fattore minimo di luminanza Beta: Nessun requisito;- Classe: B1 - Fattore minimo di luminanza Beta: Beta >= 0,20;- Classe: B2 - Fattore minimo di luminanza Beta: Beta >= 0,30;- Classe: B3 - Fattore minimo di luminanza Beta: Beta >= 0,40; Note: La classe B0 si applica quando la visibilità di giorno si ottiene attraverso il valore del coefficiente di luminanza in condizioni di illuminazione diffusa Qd. Tabella 6 (Vertici delle regioni di cromaticità a per segnaletica orizzontale bianca e gialla) Segnaletica orizzontale: BIANCA- Vertice 1: X=0,355 - Y=0,355;- Vertice 2: X=0,305 - Y=0,305;- Vertice 3: X=0,285 - Y=0,325;- Vertice 4: X=0,335 - Y=0,375; Segnaletica orizzontale: GIALLA (CLASSE Y1)- Vertice 1: X=0,443 - Y=0,399;- Vertice 2: X=0,545 - Y=0,455;- Vertice 3: X=0,465 - Y=0,535;- Vertice 4: X=0,389 - Y=0,431; Segnaletica orizzontale: GIALLA (CLASSE Y2)- Vertice 1: X=0,494 - Y=0,427;- Vertice 2: X=0,545 - Y=0,455;- Vertice 3: X=0,465 - Y=0,535;- Vertice 4: X=0,427 - Y=0,483; Note: Le classi Y1 e Y2 di segnaletica orizzontale gialla si riferiscono rispettivamente alla segnaletica orizzontale permanenti.</p> <p>• Riferimenti normativi: Legge 7.12.1999, n. 472; Legge 24.11.2006, n. 286; Legge 27.12.2006, n. 296; Legge 2.4.2007, n. 40; D.P.R. 16.12.1992, n. 495; D.Lgs. 30.4.1992, n. 285; UNI 10828; UNI EN 1436; UNI EN 1790; UNI EN 1824; UNI ENV 13459-1; UNI EN 13212; UNI 11154; UNI EN 12802; UNI EN 13197; UNI EN 13212; UNI EN 1463-2; UNI EN 1871; Legge 13.2.2012, n. 11; Legge 12.7.2011, n. 106; Legge 12.11.2011, n. 183; D.Lgs. 1.9.2011, n. 150; Legge 29.7.2010, n. 120; Legge 15.7.2009, n. 94.</p>		

Codice	Elementi Manutenibili / Requisiti e Prestazioni / Controlli	Tipologia	Frequenza
01.03.R02	<p>Requisito: Resistenza al derapaggio</p> <p><i>Qualit�� della resistenza al derapaggio (SRT) della superficie stradale bagnata misurata sulla base dell'attrito a bassa velocit�� esercitato da un cursore di gomma sulla superficie stessa, abbreviata nel seguito in SRT.</i></p> <ul style="list-style-type: none"> • Livello minimo della prestazione: Il valore della resistenza al derapaggio, espresso in unit�� SRT, deve essere conforme a quello specificato nella tabella 7 (UNI EN 1436). L'apparecchiatura di prova �� costituita da un pendolo oscillante provvisto di un cursore di gomma all'estremit�� libera. Viene misurata la perdita di energia causata dall'attrito del cursore su una lunghezza specificata della superficie stradale. Il risultato �� espresso in unit�� SRT. <p><i>Tabella 7 (Classi di resistenza al derapaggio)- Classe: S0 - Valore SRT minimo: Nessun requisito;- Classe: S1 - Valore SRT minimo: S1 SRT >= 45;- Classe: S2 - Valore SRT minimo: S1 SRT >= 50;- Classe: S3 - Valore SRT minimo: S1 SRT >= 55;- Classe: S4 - Valore SRT minimo: S1 SRT >= 60;- Classe: S5 - Valore SRT minimo: S1 SRT >= 65.</i></p> <ul style="list-style-type: none"> • Riferimenti normativi: Legge 7.12.1999, n. 472; Legge 24.11.2006, n. 286; Legge 27.12.2006, n. 296; Legge 2.4.2007, n. 40; D.Lgs. 30.4.1992, n. 285; D.P.R. 16.12.1992, n. 495; UNI 10828; UNI EN 1436; UNI EN 1790; UNI EN 1824; UNI ENV 13459-1; UNI EN 13212. 		
01.03.R03	<p>Requisito: Retroriflessione</p> <p><i>Rappresenta la riflessione espressa in valori, per gli utenti della strada, della segnaletica orizzontale bianca e gialla in condizioni di illuminazione con i proiettori dei veicoli.</i></p> <ul style="list-style-type: none"> • Livello minimo della prestazione: Per misurare la retroriflessione in condizioni di illuminazione con i proiettori dei veicoli si deve utilizzare il coefficiente di luminanza retroriflessa R Legge La misurazione deve essere espressa come $mcd/(m^2 lx)$. In condizioni di superficie stradale asciutta, la segnaletica orizzontale deve essere conforme alla tabella 2, mentre, in condizioni di bagnato, deve essere conforme alla tabella 3 e, in condizioni di pioggia, alla tabella 4. <p><i>Nota: il coefficiente di luminanza retroriflessa rappresenta la luminosit�� di un segnale orizzontale come viene percepita dai conducenti degli autoveicoli in condizioni di illuminazione con i proiettori dei propri veicoli (UNI EN 1436).Tabella 2 (Classi di RL per segnaletica orizzontale asciutta)Tipo e colore del segnale orizzontale: PERMANENTE BIANCO- Classe: R0; Coeff. Min. di luminanza retroriflessa RL [$mcd/(m^2 lx)$]: Nessun requisito;- Classe: R2; Coeff. Min. di luminanza retroriflessa RL [$mcd/(m^2 lx)$]: RL >= 100;- Classe: R4; Coeff. Min. di luminanza retroriflessa RL [$mcd/(m^2 lx)$]: RL >= 200;- Classe: R5; Coeff. Min. di luminanza retroriflessa RL [$mcd/(m^2 lx)$]: RL >= 300;Tipo e colore del segnale orizzontale: PERMANENTE GIALLO- Classe: R0; Coeff. Min. di luminanza retroriflessa RL [$mcd/(m^2 lx)$]: Nessun requisito;- Classe: R1; Coeff. Min. di luminanza retroriflessa RL [$mcd/(m^2 lx)$]: RL >= 80;- Classe: R3; Coeff. Min. di luminanza retroriflessa RL [$mcd/(m^2 lx)$]: RL >= 150;- Classe: R5; Coeff. Min. di luminanza retroriflessa RL [$mcd/(m^2 lx)$]: RL >= 200;Tipo e colore del segnale orizzontale: PROVVISORIO- Classe: R0; Coeff. Min. di luminanza retroriflessa RL [$mcd/(m^2 lx)$]: Nessun requisito;- Classe: R3; Coeff. Min. di luminanza retroriflessa RL [$mcd/(m^2 lx)$]: RL >= 150;- Classe: R5; Coeff. Min. di luminanza retroriflessa RL [$mcd/(m^2 lx)$]: RL >= 300;Note: La classe R0 si applica quando la visibilit�� della segnaletica orizzontale �� ottenuta senza retroriflessione in condizioni di illuminazione con i proiettori dei veicoli.Tabella 3 (Classi di RL per segnaletica orizzontale in condizioni di bagnato)Condizioni di bagnato: Come si presenta 1 min. dopo l'inondazione della superficie con acqua (*)- Classe: RW0; Coeff. Min. di luminanza retroriflessa RL [$mcd/(m^2 lx)$]: Nessun requisito;- Classe: RW1; Coeff. Min. di luminanza retroriflessa RL [$mcd/(m^2 lx)$]: RL >= 25;- Classe: RW2; Coeff. Min. di luminanza retroriflessa RL [$mcd/(m^2 lx)$]: RL >= 35;- Classe: RW3; Coeff. Min. di luminanza retroriflessa RL [$mcd/(m^2 lx)$]: RL >= 50;Note: La classe RW0 riguarda situazioni in cui questo tipo di retroriflessione non �� richiesta per ragioni economiche o tecnologiche.(*). Tale condizione di prova deve essere creata</i></p>		

Codice	Elementi Manutenibili / Requisiti e Prestazioni / Controlli	Tipologia	Frequenza
01.03.08.C01	<p>versando acqua chiara da un secchio di capacità ≥ 10 l e da un'altezza di circa 0,5 m dalla superficie. L'acqua deve essere versata in modo uniforme lungo la superficie di prova in modo tale che l'area di misurazione e l'area circostante siano temporaneamente sommerse da un'ondata d'acqua. Il coefficiente di luminanza retroriflessa RL in condizioni di bagnato deve essere misurato alle condizioni di prova 1 min dopo aver versato l'acqua. Tabella 4 (Classi di RL per segnaletica orizzontale in condizioni di pioggia) Condizioni di bagnato: come si presenta dopo almeno 5 min. di esposizione durante una precipitazione uniforme di 20mm/h (**)- Classe: RR0; Coeff. Min. di luminanza retroriflessa RL [mcd/(m² lx)]: Nessun requisito;- Classe: RR1; Coeff. Min. di luminanza retroriflessa RL [mcd/(m² lx)]: RL ≥ 25;- Classe: RR2; Coeff. Min. di luminanza retroriflessa RL [mcd/(m² lx)]: RL ≥ 35;- Classe: RR3; Coeff. Min. di luminanza retroriflessa RL [mcd/(m² lx)]: RL ≥ 50; NOTE: La classe RR0 riguarda situazioni in cui questo tipo di retroriflessione non è richiesta per ragioni economiche o tecnologiche. (**) Tali condizioni di prova devono essere create utilizzando acqua chiara e simulando una cascata senza foschia né nebbia di intensità media pari a (20 ± 2) mm/h su un'area due volte più larga del campione e non meno di 0,3 m e il 25% più lunga dell'area di misurazione. Lo scarto fra l'intensità minima e l'intensità massima della cascata non deve essere maggiore del rapporto di 1 a 1,7. Le misurazioni del coefficiente di luminanza retroriflessa RL in condizioni di pioggia devono essere effettuate dopo 5 min di pioggia continua e durante la precipitazione di quest'ultima.</p> <p>• Riferimenti normativi: Legge 7.12.1999, n. 472; Legge 24.11.2006, n. 286; Legge 27.12.2006, n. 296; Legge 2.4.2007, n. 40; D.Lgs. 30.4.1992, n. 285; D.P.R. 16.12.1992, n. 495; UNI 10828; UNI EN 1436; UNI EN 1790; UNI EN 1824; UNI ENV 13459-1; UNI EN 13212.</p> <p>Controllo: Controllo dello stato</p> <p>Controllare periodicamente le condizioni e l'integrità delle vernici segnaletiche. Controllare l'aspetto cromatico ed in particolare la consistenza dei colori corrispondenti alle diverse simbologie. Controllare l'efficienza della segnaletica ed in particolare la visibilità in condizioni diverse (diurne, notturne, con luce artificiale, con nebbia, ecc.). Controllare la disposizione dei segnali in funzione della disciplina di circolazione dei veicoli e comunque nel rispetto del Nuovo Codice della Strada.</p>	Controllo	ogni 3 mesi
01.03.R04	<p>Requisito: Riflessione alla luce</p> <p>Rappresenta la riflessione espressa in valori, per gli utenti della strada, della segnaletica orizzontale bianca e gialla in condizioni di luce diurna e di illuminazione artificiale.</p> <p>• Livello minimo della prestazione: Per misurare la riflessione alla luce del giorno o in presenza di illuminazione stradale si deve utilizzare il coefficiente di luminanza in condizioni di illuminazione diffusa Qd. La misurazione deve essere espressa in mcd/(m lx). In condizioni di superficie stradale asciutta, la segnaletica orizzontale deve essere conforme alla tabella 1 (UNI EN 1436). Il coefficiente di luminanza in condizioni di illuminazione diffusa rappresenta la luminosità di un segnale orizzontale come viene percepita dai conducenti degli autoveicoli alla luce del giorno tipica o media o in presenza di illuminazione stradale.</p> <p>Tabella 1 (Classi di QD per segnaletica orizzontale asciutta) Colore del segnale orizzontale: BIANCO Tipo di manto stradale. ASFALTO- Classe Q0; Coeff. di luminanza min. in condizioni di illuminazione diffusa Qd [mcd/(m lx)]: Nessun requisito;- Classe Q2; Coeff. di luminanza min. in condizioni di illuminazione diffusa Qd [mcd/(m lx)]: Qd ≥ 100;- Classe Q3; Coeff. di luminanza min. in condizioni di illuminazione diffusa Qd [mcd/(m lx)]: Qd ≥ 130; Tipo di manto stradale. CEMENTO- Classe Q0; Coeff. di luminanza min. in condizioni di illuminazione diffusa Qd [mcd/(m lx)]: Nessun requisito;- Classe Q3; Coeff. di luminanza min. in condizioni di illuminazione diffusa Qd [mcd/(m lx)]: Qd ≥ 130;- Classe Q4; Coeff. di luminanza min. in condizioni di illuminazione diffusa Qd [mcd/(m lx)]: Qd ≥ 160; Colore del segnale orizzontale: GIALLO- Classe Q0; Coeff. di luminanza min. in condizioni di illuminazione diffusa Qd [mcd/(m lx)]: Nessun requisito;- Classe Q1; Coeff. di luminanza min. in condizioni di illuminazione diffusa Qd [mcd/(m lx)]: Qd ≥ 80;- Classe Q2;</p>		

Codice	Elementi Manutenibili / Requisiti e Prestazioni / Controlli	Tipologia	Frequenza
01.03.08.C01	<p><i>Coeff. di luminanza min. in condizioni di illuminazione diffusa Qd [mcd/(m lx)]: Qd >= 100. Note: La classe Q0 si applica quando la visibilit�� diurna si ottiene attraverso il valore del fattore di luminanza Beta.</i></p> <p>• Riferimenti normativi: Legge 7.12.1999, n. 472; Legge 24.11.2006, n. 286; Legge 27.12.2006, n. 296; Legge 2.4.2007, n. 40; D.Lgs. 30.4.1992, n. 285; D.P.R. 16.12.1992, n. 495; UNI 10828; UNI EN 1436; UNI EN 1790; UNI EN 1824; UNI ENV 13459-1; UNI EN 13212.</p> <p>Controllo: Controllo dello stato</p> <p><i>Controllare periodicamente le condizioni e l'integrit�� delle vernici segnaletiche. Controllare l'aspetto cromatico ed in particolare la consistenza dei colori corrispondenti alle diverse simbologie. Controllare l'efficienza della segnaletica ed in particolare la visibilit�� in condizioni diverse (diurne, notturne, con luce artificiale, con nebbia, ecc.). Controllare la disposizione dei segnali in funzione della disciplina di circolazione dei veicoli e comunque nel rispetto del Nuovo Codice della Strada.</i></p>	Controllo	ogni 3 mesi

01.04 - Strade

Codice	Elementi Manutenibili / Requisiti e Prestazioni / Controlli	Tipologia	Frequenza
01.04	Strade		
01.04.R01	<p>Requisito: Accessibilit��</p> <p><i>Le strade, le aree a sosta e gli altri elementi della viabilit�� devono essere dimensionati ed organizzati in modo da essere raggiungibile e praticabile, garantire inoltre la sicurezza e l'accessibilit�� durante la circolazione da parte dell'utenza.</i></p> <p>• Livello minimo della prestazione: Caratteristiche geometriche delle strade:</p> <p>- Carreggiata: larghezza minima pari ai 3,50 m; deve essere dotata di sovrastruttura estesa per una larghezza di 0,30 m da entrambi i lati della carreggiata;- Striscia di delimitazione verso la banchina: deve avere larghezza pari a 0,12 m nelle strade di tipo F, deve avere larghezza pari a 0,15 m nelle strade di tipo C, D, E; deve avere larghezza pari a 0,25 m nelle strade di tipo A, B; la striscia di separazione tra una corsia di marcia e una eventuale corsia supplementare per veicoli lenti deve avere larghezza => a 0,20 m;- Banchina: deve avere una larghezza minima pari a: 2,50 m nelle strade di tipo A; 1,75 m nelle strade di tipo B; 1,50 m nelle strade di tipo C; 1,00 m nelle strade di tipo D e F (extraurbane); 0,50 m nelle strade di tipo E e F (Urbane);- Cigli o arginelli in rilevato: hanno profondit�� >= 0,75 m nelle strade di tipo A, D, C, D e >= 0,50 m per le strade di tipo E e F;- Cunette: devono avere una larghezza >= 0,80 m;- Piazzole di sosta: le strade di tipo B, C, e F extraurbane devono essere dotate di piazzole di sosta con dimensioni minime: larghezza 3,00 m; lunghezza 20,00 m + 25,00 m + 20,00 m;- Pendenza longitudinale: nelle strade di tipo A (Urbane), B e D = 6%; nelle strade di tipo C = 7%; nelle strade di tipo E = 8%; nelle strade di tipo F = 10%; nelle strade di tipo A (extraurbane) = 5%;- Pendenza trasversale: nei rettilinei 2,5 %; nelle curve compresa fra 3,5% e 7%.Caratteristiche geometriche minime della sezione stradale (BOLlegge UFF. CNR N.60 DEL 26.4.1978)- Strade primarieTipo di carreggiate: a senso unico separate da spartitrafficoLarghezza corsie: 3,50 mN. corsie per senso di marcia: 2 o pi��Larghezza minima spartitraffico centrale: 1,60 m con barriereLarghezza corsia di emergenza: 3,00 mLarghezza banchine: -Larghezza minima marciapiedi: -Larghezza minima fasce di pertinenza: 20 m- Strade di scorrimentoTipo di carreggiate: Separate ovunque possibileLarghezza corsie: 3,25 mN. corsie per senso di marcia: 2 o pi��Larghezza minima spartitraffico centrale: 1,10 m con barriereLarghezza corsia di emergenza: -Larghezza banchine: 1,00 mLarghezza minima marciapiedi: 3,00 mLarghezza minima fasce di pertinenza: 15 m- Strade di quartiereTipo di carreggiate: a unica carreggiata in doppio sensoLarghezza corsie: 3,00 mN. corsie per senso di marcia: 1 o pi�� con cordolo sagomato o segnaleticaLarghezza minima spartitraffico centrale: 0,50 mLarghezza corsia di emergenza: -Larghezza banchine: 0,50 mLarghezza minima marciapiedi: 4,00 mLarghezza minima fasce di pertinenza: 12m-</p>		

Codice	Elementi Manutenibili / Requisiti e Prestazioni / Controlli	Tipologia	Frequenza
01.04.01.C01	<p><i>Strade locali</i> Tipo di carreggiate: a unica carreggiata in doppio senso Larghezza corsie: 2,75 mN. corsie per senso di marcia: 1 o più Larghezza minima spartitraffico centrale: -Larghezza corsia di emergenza: -Larghezza banchine: 0,50 m Larghezza minima marciapiedi: 3,00 m Larghezza minima fasce di pertinenza: 5,00</p> <ul style="list-style-type: none"> Riferimenti normativi: Legge 9.1.1989, n. 13; Legge 24.11.2006, n. 286; Legge 27.12.2006, n. 296; Legge 2.4.2007, n. 40; D.Lgs. 3.4.2006, n. 152; D.Lgs. 30.4.1992, n. 285; D.Lgs. 10.9.1993, n. 360; D.P.R. 24.5.1988, n. 236; D.P.R. 16.12.1992, n. 495; D.P.R. 6.6.2001, n. 380; D.M. Lavori Pubblici 2.4.1968, n. 1444; D.M. Lavori Pubblici 11.4.1968, n. 1404; D.M. Lavori Pubblici 14.6.1989, n. 236; D.M. Infrastrutture e Trasporti 17.1.2018; D.M. Infrastrutture e Trasporti 5.11.2001; C.M. Lavori Pubblici 8.8.1986, n. 2575; C.M. Infrastrutture e Trasporti 29.5.2002, n. 401; Direttiva M.I.T. 25.8.2004; Legge 13.2.2012, n. 11; Legge 12.7.2011, n. 106; Legge 12.11.2011, n. 183; D.Lgs. 1.9.2011, n. 150; Legge 29.7.2010, n. 120; Legge 15.7.2009, n. 94; UNI EN 13285; UNI EN ISO 14688-1; CNR UNI 10007; Bollettino Ufficiale CNR 26.4.1978, n. 60; Bollettino Ufficiale CNR 28.7.1980, n. 78; Bollettino Ufficiale CNR 15.4.1983, n. 90. <p>Controllo: Controllo generale</p> <p>Controllo dello stato generale. Verifica dell'assenza di eventuali buche e/o altre anomalie (cedimenti, sollevamenti, difetti di pendenza, fessurazioni, ecc.). Controllo dello stato dei giunti. Controllo dell'integrità della striscia di segnaletica di margine verso la banchina.</p>	Controllo	ogni mese

02 - OPERE IDRAULICHE

02.01 - Impianto fognario e di depurazione

Codice	Elementi Manutenibili / Requisiti e Prestazioni / Controlli	Tipologia	Frequenza
02.01.01	Tombini		
02.01.01.R02	<p>Requisito: Attitudine al controllo della tenuta</p> <p><i>I componenti ed i materiali con cui sono realizzati i tombini devono sottostare, senza perdite, ad una prova in pressione idrostatica interna.</i></p> <ul style="list-style-type: none"> Livello minimo della prestazione: Quando destinati alla ristrutturazione o alla riparazione di tubi, pozzetti, raccordi e giunti, i componenti ed i materiali devono superare una prova di pressione crescente da 0 kPa a 50 kPa. <p><i>I componenti ed i materiali dei pozzetti destinati alla ristrutturazione o riparazione di gruppi camere di ispezione da impiegarsi a profondità pari o minori di 2,0 m devono essere sottoposti ad una prova in pressione idrostatica interna pari alla pressione esercitata dall'acqua quando completamente pieni. I pozzi dei gruppi camere di ispezione destinate all'impiego a profondità maggiori di 2,0 m devono essere sottoposti alle prove previste per i pozzetti.</i></p> <ul style="list-style-type: none"> Riferimenti normativi: UNI EN 13380. 		
02.01.01.C01	<p>Controllo: Controllo generale</p> <p>Verificare lo stato generale e l'integrità della piastra di copertura dei pozzetti, della base di appoggio e delle pareti laterali.</p>	Ispezione	ogni 12 mesi
02.01.02	Tubazioni in polietilene (PE)		
02.01.02.R01	<p>Requisito: (Attitudine al) controllo della tenuta</p> <p><i>Le tubazioni devono essere in grado di garantire in ogni momento la tenuta e la pressione richiesti dall'impianto.</i></p> <ul style="list-style-type: none"> Livello minimo della prestazione: Il valore della pressione da mantenere è di 0,05 MPa per il tipo 303, di 1,5 volte il valore normale della pressione per il tipo 312 e di 1,5 la pressione per i tipi P, Q e R, e deve essere raggiunto entro 30 s e mantenuto per circa 2 minuti. Al termine della prova non devono manifestarsi perdite, deformazioni o altri eventuali irregolarità. 		

Codice	Elementi Manutenibili / Requisiti e Prestazioni / Controlli	Tipologia	Frequenza
02.01.02.C03	<p>• Riferimenti normativi: D.M. Sviluppo Economico 22.1.2008, n. 37; UNI 11434; UNI CEN/TS 1519; UNI EN 12666; UNI EN ISO 15494.</p> <p>Controllo: Controllo tenuta</p> <p><i>Verificare l'integrità delle tubazioni con particolare attenzione ai raccordi tra tronchi di tubo.</i></p>	Controllo a vista	ogni 12 mesi
02.01.02.C02	<p>Controllo: Controllo generale</p> <p><i>Verificare lo stato degli eventuali dilatatori e giunti elastici, la tenuta delle congiunzioni a flangia, la stabilità dei sostegni e degli eventuali giunti fissi. Verificare inoltre l'assenza di odori sgradevoli e di inflessioni nelle tubazioni.</i></p>	Controllo a vista	ogni 12 mesi
02.01.02.C01	<p>Controllo: Controllo della manovrabilità valvole</p> <p><i>Effettuare una manovra di tutti gli organi di intercettazione per evitare che si blocchino.</i></p>	Controllo	ogni 12 mesi

Gestione dei rifiuti

01 - OPERE STRADALI

01.01 - Aree pedonali e marciapiedi

Codice	Elementi Manutenibili / Requisiti e Prestazioni / Controlli	Tipologia	Frequenza
01.01	Aree pedonali e marciapiedi		
01.01.R03	<p>Requisito: Utilizzo di materiali, elementi e componenti riciclati</p> <p><i>Per diminuire la quantit� di rifiuti dai prodotti, dovr� essere previsto l'utilizzo di materiali riciclati.</i></p> <ul style="list-style-type: none"> • Livello minimo della prestazione: Calcolare la percentuale di materiali da avviare ai processi di riciclaggio. Determinare la percentuale in termini di quantit� (kg) o di superficie (mq) di materiale impiegato nell'elemento tecnico in relazione all'unit� funzionale assunta. • Riferimenti normativi: D.M. Ambiente 8.5.2003, n. 203; D.Lgs. 3.4.2006, n. 152; C.M. Ambiente 15.7.2005, n. 5205; Dir. 2008/98/CE; C.M. Ambiente 19.7.2005; UNI EN ISO 14020; UNI EN ISO 14021; UNI EN ISO 14024; UNI EN ISO 14025; UNI 11277; D.M. Ambiente 11.10.2017. 		
01.01.R07	<p>Requisito: Demolizione selettiva</p> <p><i>Demolizione selettiva attraverso la gestione razionale dei rifiuti.</i></p> <ul style="list-style-type: none"> • Livello minimo della prestazione: Verifica della separabilit� dei componenti secondo il principio assenza – presenza per i principali elementi tecnici costituenti il manufatto edilizio. • Riferimenti normativi: D.Lgs. 3.4.2006, n. 152; UNI EN 13242; UNI EN ISO 14688-1; UNI EN 13285; UNI 11277; D.M. Ambiente 11.10.2017. 		

01.02 - Segnaletica stradale verticale

Codice	Elementi Manutenibili / Requisiti e Prestazioni / Controlli	Tipologia	Frequenza
01.02	Segnaletica stradale verticale		
01.02.R04	<p>Requisito: Utilizzo di materiali, elementi e componenti riciclati</p> <p><i>Per diminuire la quantit� di rifiuti dai prodotti, dovr� essere previsto l'utilizzo di materiali riciclati.</i></p> <ul style="list-style-type: none"> • Livello minimo della prestazione: Calcolare la percentuale di materiali da avviare ai processi di riciclaggio. Determinare la percentuale in termini di quantit� (kg) o di superficie (mq) di materiale impiegato nell'elemento tecnico in relazione all'unit� funzionale assunta. • Riferimenti normativi: D.M. Ambiente 8.5.2003, n. 203; D.Lgs. 3.4.2006, n. 152; C.M. Ambiente 15.7.2005, n. 5205; Dir. 2008/98/CE; C.M. Ambiente 19.7.2005; UNI EN ISO 14020; UNI EN ISO 14021; UNI EN ISO 14024; UNI EN ISO 14025; UNI 11277; D.M. Ambiente 11.10.2017. 		
01.02.R07	<p>Requisito: Riduzione dei rifiuti da manutenzione</p> <p><i>Riduzione e gestione eco-compatibile dei rifiuti derivanti dalle attivit� di manutenzione.</i></p> <ul style="list-style-type: none"> • Livello minimo della prestazione: Utilizzo di materiali e componenti con basse percentuali di interventi manutentivi. • Riferimenti normativi: D.M. Ambiente 8.5.2003, n. 203; D.Lgs. 3.4.2006, n. 152; C.M. Ambiente 15.7.2005, n. 5205; Dir. 2008/98/CE; C.M. Ambiente 19.7.2005; UNI EN ISO 14020; UNI EN ISO 14021; UNI EN ISO 14024; UNI EN ISO 14025; UNI 11277; D.M. Ambiente 11.10.2017. 		

01.03 - Segnaletica stradale orizzontale

Codice	Elementi Manutenibili / Requisiti e Prestazioni / Controlli	Tipologia	Frequenza
01.03	Segnaletica stradale orizzontale		
01.03.R06	<p>Requisito: Utilizzo di materiali, elementi e componenti riciclati</p> <p><i>Per diminuire la quantità di rifiuti dai prodotti, dovrà essere previsto l'utilizzo di materiali riciclati.</i></p> <ul style="list-style-type: none"> • Livello minimo della prestazione: Calcolare la percentuale di materiali da avviare ai processi di riciclaggio. <p><i>Determinare la percentuale in termini di quantità (kg) o di superficie (mq) di materiale impiegato nell'elemento tecnico in relazione all'unità funzionale assunta.</i></p> <ul style="list-style-type: none"> • Riferimenti normativi: D.M. Ambiente 8.5.2003, n. 203; D.Lgs. 3.4.2006, n. 152; C.M. Ambiente 15.7.2005, n. 5205; Dir. 2008/98/CE; C.M. Ambiente 19.7.2005; UNI EN ISO 14020; UNI EN ISO 14021; UNI EN ISO 14024; UNI EN ISO 14025; UNI 11277; D.M. Ambiente 11.10.2017. 		

01.04 - Strade

Codice	Elementi Manutenibili / Requisiti e Prestazioni / Controlli	Tipologia	Frequenza
01.04	Strade		
01.04.R03	<p>Requisito: Utilizzo di materiali, elementi e componenti riciclati</p> <p><i>Per diminuire la quantità di rifiuti dai prodotti, dovrà essere previsto l'utilizzo di materiali riciclati.</i></p> <ul style="list-style-type: none"> • Livello minimo della prestazione: Calcolare la percentuale di materiali da avviare ai processi di riciclaggio. <p><i>Determinare la percentuale in termini di quantità (kg) o di superficie (mq) di materiale impiegato nell'elemento tecnico in relazione all'unità funzionale assunta.</i></p> <ul style="list-style-type: none"> • Riferimenti normativi: D.M. Ambiente 8.5.2003, n. 203; D.Lgs. 3.4.2006, n. 152; C.M. Ambiente 15.7.2005, n. 5205; Dir. 2008/98/CE; C.M. Ambiente 19.7.2005; UNI EN ISO 14020; UNI EN ISO 14021; UNI EN ISO 14024; UNI EN ISO 14025; UNI 11277; D.M. Ambiente 11.10.2017. 		
01.04.R09	<p>Requisito: Demolizione selettiva</p> <p><i>Demolizione selettiva attraverso la gestione razionale dei rifiuti.</i></p> <ul style="list-style-type: none"> • Livello minimo della prestazione: Verifica della separabilità dei componenti secondo il principio assenza – presenza per i principali elementi tecnici costituenti il manufatto edilizio. <ul style="list-style-type: none"> • Riferimenti normativi: D.Lgs. 3.4.2006, n. 152; UNI EN 13242; UNI EN ISO 14688-1; UNI EN 13285; UNI 11277; D.M. Ambiente 11.10.2017. 		

Integrazione della cultura materiale

04 - RESTAURO, RIPRISTINO E CONSOLIDAMENTO

04.01 - Ripristino e consolidamento

Codice	Elementi Manutenibili / Requisiti e Prestazioni / Controlli	Tipologia	Frequenza
04.01	Ripristino e consolidamento		
04.01.R04	<p>Requisito: Recupero delle tradizioni costruttive locali</p> <p><i>Garantire la salvaguardia delle tradizioni costruttive locali.</i></p> <ul style="list-style-type: none"> • Livello minimo della prestazione: <i>Garantire una idonea percentuale di elementi e materiali con caratteristiche tecnico costruttive e materiali di progetto adeguati con il contesto in cui si inserisce l'intervento.</i> • Riferimenti normativi: D.Lgs. 26.3.2008, n. 63; D.Lgs. 22.1.2004, n. 42; D.Lgs. 24.3.2006, n. 157; D.Lgs. 3.4.2006, n. 152; UNI 11277; D.M. Ambiente 11.10.2017. 		
04.01.01.C02	<p>Controllo: Controllo dei caratteri tipologici locali</p> <p><i>Controllare che nelle fasi manutentive e di recupero, vengano impiegati materiali e tecnologie che non vadano ad alterare il contesto dei caratteri tipologici locali.</i></p>	Controllo	quando occorre

Salvaguardia del ciclo dell'acqua

01 - OPERE STRADALI

01.01 - Aree pedonali e marciapiedi

Codice	Elementi Manutenibili / Requisiti e Prestazioni / Controlli	Tipologia	Frequenza
01.01	Aree pedonali e marciapiedi		
01.01.R05	<p>Requisito: Massimizzazione della percentuale di superficie drenante</p> <p><i>Massimizzazione della percentuale di superficie drenante attraverso l'utilizzo di materiali ed elementi con caratteristiche idonee.</i></p> <ul style="list-style-type: none"> • Livello minimo della prestazione: I parametri relativi all'utilizzo di superfici drenanti dovranno rispettare i limiti previsti dalla normativa vigente • Riferimenti normativi: D. M. Ambiente 24.5.2016; UNI 11277; D.M. Ambiente 11.10.2017. 		

01.04 - Strade

Codice	Elementi Manutenibili / Requisiti e Prestazioni / Controlli	Tipologia	Frequenza
01.04	Strade		
01.04.R06	<p>Requisito: Massimizzazione della percentuale di superficie drenante</p> <p><i>Massimizzazione della percentuale di superficie drenante attraverso l'utilizzo di materiali ed elementi con caratteristiche idonee.</i></p> <ul style="list-style-type: none"> • Livello minimo della prestazione: I parametri relativi all'utilizzo di superfici drenanti dovranno rispettare i limiti previsti dalla normativa vigente • Riferimenti normativi: D. M. Ambiente 24.5.2016; UNI 11277; D.M. Ambiente 11.10.2017. 		

Salvaguardia della salubrità dell'aria e del clima

01 - OPERE STRADALI

01.04 - Strade

Codice	Elementi Manutenibili / Requisiti e Prestazioni / Controlli	Tipologia	Frequenza
01.04	Strade		
01.04.R05	<p>Requisito: Riduzione dell'emissione di inquinanti dell'aria climalteranti - gas serra</p> <p><i>La salvaguardia della salubrit�� dell'aria e del clima dovr�� tener conto della riduzione di gas serra determinata dall'anidride carbonica prodotta.</i></p> <ul style="list-style-type: none"> • Livello minimo della prestazione: <i>I parametri relativi alla riduzione di gas inquinanti dell'aria dovranno rispettare i limiti previsti dalla normativa vigente</i> • Riferimenti normativi: D.Lgs. 13.8.2010, n. 155; D.Lgs. 3.4.2006, n. 152; D.P.R. 24.5.88, n. 203; Trattato CE, Art. 174; Dir. 96/62/CE; Dir. 99/30/CE; Dir. 2000/69/CE; Dir. 2002/03/CE; Dir. 2004/107/CE; Dir. 2008/50/CE; UNI 11277; D.M. Ambiente 11.10.2017. 		

Sicurezza d'uso

01 - OPERE STRADALI

01.01 - Aree pedonali e marciapiedi

Codice	Elementi Manutenibili / Requisiti e Prestazioni / Controlli	Tipologia	Frequenza
01.01.05	Limitatori di sosta		
01.01.05.R01	<p>Requisito: Conformità alle norme stradali</p> <p><i>I limitatori di sosta dovranno rispettare le conformità a dettate dalle norme vigenti.</i></p> <ul style="list-style-type: none"> • Livello minimo della prestazione: I livelli prestazionali variano a secondo del loro impiego che è strettamente legato alla conformità a dettate dalle norme del Ministero dei Lavori Pubblici Ispettorato generale per la circolazione e la sicurezza stradale, dal Codice della Strada, dagli Enti Gestori delle Strade, nonché é dai regolamenti comunali locali. • Riferimenti normativi: Legge 7.12.1999, n. 472; Legge 24.11.2006, n. 286; Legge 27.12.2006, n. 296; Legge 2.4.2007, n. 40; D.Lgs. 30.4.1992, n. 285; D.P.R. 16.12.1992, n. 495; Legge 13.2.2012, n. 11; Legge 12.7.2011, n. 106; Legge 12.11.2011, n. 183; D.Lgs. 1.9.2011, n. 150; Legge 29.7.2010, n. 120; Legge 15.7.2009, n. 94. 		
01.01.08	Rampe di raccordo		
01.01.08.R01	<p>Requisito: Accessibilità alle rampe</p> <p><i>Le rampe di raccordo devono essere accessibili e percorribili.</i></p> <ul style="list-style-type: none"> • Livello minimo della prestazione: Vanno rispettati i seguenti livelli minimi: - larghezza min. = 1,50 m- pendenza max. = 15 %- altezza scivolo max = 0,025 m- distanza fine rampa al limite marciapiede min. = 1,50 m. • Riferimenti normativi: Legge 30.3.1971, n. 118; Legge 28.2.1986, n. 41; Legge 9.1.1989, n. 13; Legge 24.11.2006, n. 286; Legge 27.12.2006, n. 296; Legge 2.4.2007, n. 40; D.P.R. 24.7.1996, n. 503; D.P.R. 16.12.1992, n. 495; D.Lgs. 30.4.1992, n. 285; Decreto legislativo 18 aprile 2016, n. 50; D.M. Lavori Pubblici e Pubblica Istruzione 18.12.1975; D.M. PP.TT. 10.8.1979; D.M. Lavori Pubblici 14.6.1989, n. 236; C.M. Lavori Pubblici 19.6.1936, n. 4809; C.M. Lavori Pubblici 26.6.1979, n. 1270; C.M. Interno 22.3.1972; C.M. 18.11.1975, n. 170; Circolare ANAS 22.8.1979, n. 20057; C.M. Lavori Pubblici 20.3.1980, n. 310; C.M. Lavori Pubblici 22.6.1989, n. 1669/UL. 		
01.01.08.C03	<p>Controllo: Verifica della pendenza</p> <p><i>Controllo della pendenza minima della rampa</i></p>	Controllo	ogni 6 mesi

01.04 - Strade

Codice	Elementi Manutenibili / Requisiti e Prestazioni / Controlli	Tipologia	Frequenza
01.04.03	Carreggiata		
01.04.03.R01	<p>Requisito: Accessibilità</p> <p><i>La carreggiata deve essere accessibile ai veicoli ed alle persone se consentito.</i></p> <ul style="list-style-type: none"> • Livello minimo della prestazione: Dimensioni minime: - la carreggiata dovr à avere una larghezza minima pari a 3,50 m; - deve essere dotata di sovrastruttura estesa per una larghezza di 0,30 m da entrambi i lati della carreggiata. • Riferimenti normativi: Legge 9.1.1989, n. 13; Legge 24.11.2006, n. 286; Legge 27.12.2006, n. 296; Legge 2.4.2007, n. 40; D.Lgs. 3.4.2006, n. 152; D.Lgs. 30.4.1992, n. 285; D.Lgs. 10.9.1993, n. 360; D.P.R. 24.5.1988, n. 236; D.P.R. 16.12.1992, 		

Codice	Elementi Manutenibili / Requisiti e Prestazioni / Controlli	Tipologia	Frequenza
01.04.06.C01	<p><i>n. 495; D.P.R. 6.6.2001, n. 380; D.M. Lavori Pubblici 2.4.1968, n. 1444; D.M. Lavori Pubblici 11.4.1968, n. 1404; D.M. Lavori Pubblici 14.6.1989, n. 236; D.M. Infrastrutture e Trasporti 17.1.2018; D.M. Infrastrutture e Trasporti 5.11.2001; C.M. Lavori Pubblici 8.8.1986, n. 2575; C.M. Infrastrutture e Trasporti 29.5.2002, n. 401; Direttiva M.I.T. 25.8.2004; Legge 13.2.2012, n. 11; Legge 12.7.2011, n. 106; Legge 12.11.2011, n. 183; D.Lgs. 1.9.2011, n. 150; Legge 29.7.2010, n. 120; Legge 15.7.2009, n. 94; UNI EN 13242; UNI EN 13285; UNI EN ISO 14688-1; CNR UNI 10007; Bollettino Ufficiale CNR 26.4.1978, n. 60; Bollettino Ufficiale CNR 28.7.1980, n. 78; Bollettino Ufficiale CNR 15.4.1983, n. 90.</i></p> <p>Controllo: Controllo generale</p> <p><i>Controllo generale delle aree adibite a stalli di sosta. Verifica dell'assenza di eventuali anomalie della pavimentazione. Controllare l'integrità della segnaletica orizzontale. Controllare l'assenza di crescita di vegetazione spontanea o di eventuali depositi lungo le aree.</i></p>	Controllo	ogni mese
01.04.03.C01	<p>Controllo: Controllo carreggiata</p> <p><i>Controllo dello stato generale. Verifica dell'assenza di eventuali buche e/o altre anomalie (cedimenti, sollevamenti, difetti di pendenza, fessurazioni, ecc.). Controllo dello stato dei giunti. Controllo dell'integrità della striscia di segnaletica di margine verso la banchina.</i></p>	Controllo	ogni mese
01.04.06	Stalli di sosta		
01.04.06.R01	<p>Requisito: Accessibilità</p> <p><i>Gli stalli di sosta devono essere realizzati in modo da consentire agevolmente la sosta dei veicoli.</i></p> <ul style="list-style-type: none"> • Livello minimo della prestazione: Vanno rispettati i seguenti spazi minimi per la profondità della fascia stradale occupata: <ul style="list-style-type: none"> - sosta longitudinale: 2,00 m; - sosta inclinata a 45°: 4,80 m; - sosta perpendicolare al bordo carreggiata: 5,00 m; - larghezza singolo stallo per sosta longitudinale: 2,00 (in casi eccezionali 1,80 m); - lunghezza occupata in sosta longitudinale: 5,00 m; - lunghezza occupata in sosta trasversale: 2,30 m. Corsie di manovra a servizio delle fasce di sosta con larghezza misurata tra gli assi delle strisce delimitanti: - per la sosta longitudinale: 3,50 m; - per la sosta perpendicolare al bordo carreggiata: 6,00 m. • Riferimenti normativi: Legge 9.1.1989, n. 13; Legge 24.11.2006, n. 286; Legge 27.12.2006, n. 296; Legge 2.4.2007, n. 40; D.Lgs. 3.4.2006, n. 152; D.Lgs. 30.4.1992, n. 285; D.Lgs. 10.9.1993, n. 360; D.P.R. 24.5.1988, n. 236; D.P.R. 16.12.1992, n. 495; D.P.R. 6.6.2001, n. 380; D.M. Lavori Pubblici 2.4.1968, n. 1444; D.M. Lavori Pubblici 11.4.1968, n. 1404; D.M. Lavori Pubblici 14.6.1989, n. 236; D.M. Infrastrutture e Trasporti 17.1.2018; D.M. Infrastrutture e Trasporti 5.11.2001; C.M. Lavori Pubblici 8.8.1986, n. 2575; C.M. Infrastrutture e Trasporti 29.5.2002, n. 401; Direttiva M.I.T. 25.8.2004; Legge 13.2.2012, n. 11; Legge 12.7.2011, n. 106; Legge 12.11.2011, n. 183; D.Lgs. 1.9.2011, n. 150; Legge 29.7.2010, n. 120; Legge 15.7.2009, n. 94; UNI EN 13242; UNI EN 13285; UNI EN ISO 14688-1; CNR UNI 10007; Bollettino Ufficiale CNR 26.4.1978, n. 60; Bollettino Ufficiale CNR 28.7.1980, n. 78; Bollettino Ufficiale CNR 15.4.1983, n. 90. 		

Termici ed igrotermici

04 - RESTAURO, RIPRISTINO E CONSOLIDAMENTO

04.01 - Ripristino e consolidamento

Codice	Elementi Manutenibili / Requisiti e Prestazioni / Controlli	Tipologia	Frequenza
04.01	Ripristino e consolidamento		
04.01.R01	<p>Requisito: Permeabilità all'aria</p> <p><i>Le pareti restaurate debbono controllare il passaggio dell'aria a protezione degli ambienti interni e permettere la giusta ventilazione attraverso delle aperture.</i></p> <ul style="list-style-type: none"> • Livello minimo della prestazione: I livelli prestazionali variano in funzione delle classi, della permeabilità all'aria di riferimento a 100 Pa misurata in $m^3/(h \cdot m^2)$ e della pressione massima di prova misurata in Pa. • Riferimenti normativi: Legge 24.12.2003, n. 378; D.Lgs. 22.1.2004, n. 42; D.P.R. 24.5.1988, n. 215; D.M. Infrastrutture e Trasporti 17.1.2018; C.M. Lavori Pubblici 22.5.1967, n. 3151; Linee Guida 28.3.2008; UNI 8290-2; UNI EN 1027; UNI EN 12207; UNI EN 12208; UNI EN 15757; UNI EN 15758; UNI EN 16242; UNI EN 15757; UNI EN 15801; Carta Di Atene (1931); Carta Italiana del restauro (1932); Carta di Venezia (1964); Carta Italiana del restauro (1972); Raccomandazioni per gli interventi sul patrimonio monumentale a tipologia specialistica in zone sismiche (1986); Convenzione per la protezione dei Beni Culturali in caso di conflitto armato (L'Aja, 1954); Convenzione europea per la protezione del patrimonio archeologico (Londra, 1969); Convenzione sulla protezione del patrimonio culturale e naturale mondiale (Parigi, 1972); Carta europea del patrimonio architettonico (Amsterdam, 1975); Dichiarazione di Amsterdam (1975); Convenzione per la salvaguardia del patrimonio architettonico d'Europa (Granada, 1985). 		
04.01.01.C01	<p>Controllo: Controllo facciata</p> <p><i>Controllo della facciata e dello stato dei corsi di malta. In caso di dissesti verificarne l'origine, l'entità e il l'opera di consolidamento da effettuarsi.</i></p>	Controllo a vista	ogni 3 anni
04.01.R03	<p>Requisito: Tenuta all'acqua</p> <p><i>La stratificazione delle pareti restaurate debbono essere realizzata in modo da impedire alle acque meteoriche di penetrare negli ambienti interni provocando macchie di umidità e/o altro ai rivestimenti interni.</i></p> <ul style="list-style-type: none"> • Livello minimo della prestazione: I livelli prestazionali variano in funzione delle classi, della permeabilità all'aria di riferimento a 100 Pa misurata in $m^3/(h \cdot m^2)$ e della pressione massima di prova misurata in Pa. • Riferimenti normativi: Legge 24.12.2003, n. 378; D.Lgs. 22.1.2004, n. 42; D.P.R. 24.5.1988, n. 215; D.M. Beni Culturali 22.2.2007; C.M. Lavori Pubblici 22.5.1967, n. 3151; Linee Guida 28.3.2008; UNI 8290-2; UNI EN 1027; UNI EN 12207; UNI EN 12208; UNI 10921; UNI EN 15757; UNI EN 15801; UNI 11060; UNI 11085; UNI 11086; UNI 11087; UNI 11088; UNI 11089; UNI 11118; UNI 11119; UNI EN 15758; UNI 11121; UNI 11130; UNI 11138; UNI 11139; UNI 11140; UNI 11161; UNI 11177; UNI 11182; UNI 11186; UNI 11189; UNI 11202; UNI 11203; UNI 11204; UNI 11205; UNI 11206; UNI EN 15802; UNI 11305; UNI EN 16242; UNI EN 15757; UNI EN 15801; Carta Di Atene (1931); Carta Italiana del restauro (1932); Carta di Venezia (1964); Carta Italiana del restauro (1972); Raccomandazioni per gli interventi sul patrimonio monumentale a tipologia specialistica in zone sismiche (1986); Carta internazionale per la salvaguardia delle città storiche (Washington, 1987); Carta di Nara (1994); Carta di Cracovia (2000); Convenzione per la protezione dei Beni Culturali in caso di 		

Codice	Elementi Manutenibili / Requisiti e Prestazioni / Controlli	Tipologia	Frequenza
04.01.01.C01	<p><i>conflitto armato (L'AJA,1954); Convenzione europea per la protezione del patrimonio archeologico (Londra,1969); Convenzione sulla protezione del patrimonio culturale e naturale mondiale (Parigi,1972); Carta europea del patrimonio architettonico (Amsterdam, 1975); Dichiarazione di Amsterdam (1975); Convenzione per la salvaguardia del patrimonio architettonico d'Europa (Granada,1985).</i></p> <p>Controllo: Controllo facciata</p> <p><i>Controllo della facciata e dello stato dei corsi di malta. In caso di dissesti verificarne l'origine, l'entità e il l'opera di consolidamento da effettuarsi.</i></p>	Controllo a vista	ogni 3 anni

Utilizzo razionale delle risorse

01 - OPERE STRADALI

01.01 - Aree pedonali e marciapiedi

Codice	Elementi Manutenibili / Requisiti e Prestazioni / Controlli	Tipologia	Frequenza
01.01	Aree pedonali e marciapiedi		
01.01.R08	<p>Requisito: Utilizzo di materiali, elementi e componenti ad elevato potenziale di riciclabilità</p> <p><i>Utilizzo di materiali, elementi e componenti con un elevato grado di riciclabilità</i></p> <ul style="list-style-type: none"> • Livello minimo della prestazione: Calcolare la percentuale di materiali da avviare ai processi di riciclaggio. Determinare la percentuale in termini di quantità (kg) o di superficie (mq) di materiale impiegato nell'elemento tecnico in relazione all'unità funzionale assunta. • Riferimenti normativi: D.M. Ambiente 8.5.2003, n. 203; D.Lgs. 3.4.2006, n. 152; C.M. Ambiente 15.7.2005, n. 5205; Dir. 2008/98/CE; C.M. Ambiente 19.7.2005; UNI EN ISO 14020; UNI EN ISO 14021; UNI EN ISO 14024; UNI EN ISO 14025; UNI 11277; D.M. Ambiente 11.10.2017. 		
01.01.10.C02	<p>Controllo: Controllo del grado di riciclabilità</p> <p><i>Controllare che nelle fasi manutentive vengano impiegati materiali, elementi e componenti con un elevato grado di riciclabilità.</i></p>	Controllo	quando occorre
01.01.09.C02	<p>Controllo: Controllo del grado di riciclabilità</p> <p><i>Controllare che nelle fasi manutentive vengano impiegati materiali, elementi e componenti con un elevato grado di riciclabilità.</i></p>	Controllo	quando occorre
01.01.07.C02	<p>Controllo: Controllo del grado di riciclabilità</p> <p><i>Controllare che nelle fasi manutentive vengano impiegati materiali, elementi e componenti con un elevato grado di riciclabilità.</i></p>	Controllo	quando occorre
01.01.06.C03	<p>Controllo: Controllo del grado di riciclabilità</p> <p><i>Controllare che nelle fasi manutentive vengano impiegati materiali, elementi e componenti con un elevato grado di riciclabilità.</i></p>	Controllo	quando occorre
01.01.05.C03	<p>Controllo: Controllo del grado di riciclabilità</p> <p><i>Controllare che nelle fasi manutentive vengano impiegati materiali, elementi e componenti con un elevato grado di riciclabilità.</i></p>	Controllo	quando occorre
01.01.04.C04	<p>Controllo: Controllo del grado di riciclabilità</p> <p><i>Controllare che nelle fasi manutentive vengano impiegati materiali, elementi e componenti con un elevato grado di riciclabilità.</i></p>	Controllo	quando occorre
01.01.03.C02	<p>Controllo: Controllo del grado di riciclabilità</p> <p><i>Controllare che nelle fasi manutentive vengano impiegati materiali, elementi e componenti con un elevato grado di riciclabilità.</i></p>	Controllo	quando occorre
01.01.02.C02	<p>Controllo: Controllo del grado di riciclabilità</p> <p><i>Controllare che nelle fasi manutentive vengano impiegati materiali, elementi e componenti con un elevato grado di riciclabilità.</i></p>	Controllo	quando occorre
01.01.01.C03	<p>Controllo: Controllo del grado di riciclabilità</p>	Controllo	quando occorre

Codice	Elementi Manutenibili / Requisiti e Prestazioni / Controlli	Tipologia	Frequenza
	<i>Controllare che nelle fasi manutentive vengano impiegati materiali,, elementi e componenti con un elevato grado di riciclabilit à.</i>		
01.01.R09	<p>Requisito: Utilizzo di materiali, elementi e componenti caratterizzati da un'elevata durabilità</p> <p><i>Utilizzo razionale delle risorse attraverso l'impiego di materiali con una elevata durabilit à.</i></p> <ul style="list-style-type: none"> • Livello minimo della prestazione: Nella fase progettuale bisogna garantire una adeguata percentuale di elementi costruttivi caratterizzati da una durabilit à elevata. • Riferimenti normativi: D.M. Ambiente 8.5.2003, n. 203; D.Lgs. 3.4.2006, n. 152; C.M. Ambiente 15.7.2005, n. 5205; Dir. 2008/98/CE; C.M. Ambiente 19.7.2005; UNI EN ISO 14020; UNI EN ISO 14021; UNI EN ISO 14024; UNI EN ISO 14025; UNI 11277; D.M. Ambiente 11.10.2017. 		
01.01.08.C05	<p>Controllo: Controllo impiego di materiali durevoli</p> <p><i>Verificare che nelle fasi manutentive degli elementi vengano utilizzati componenti caratterizzati da una durabilit à elevata.</i></p>	Verifica	quando occorre
01.01.06.C04	<p>Controllo: Controllo impiego di materiali durevoli</p> <p><i>Verificare che nelle fasi manutentive degli elementi vengano utilizzati componenti caratterizzati da una durabilit à elevata.</i></p>	Verifica	quando occorre

01.02 - Segnaletica stradale verticale

Codice	Elementi Manutenibili / Requisiti e Prestazioni / Controlli	Tipologia	Frequenza
01.02	Segnaletica stradale verticale		
01.02.R06	<p>Requisito: Utilizzo di tecniche costruttive che facilitino il disassemblaggio a fine vita</p> <p><i>Utilizzo razionale delle risorse attraverso la selezione di tecniche costruttive che rendano agevole il disassemblaggio alla fine del ciclo di vita</i></p> <ul style="list-style-type: none"> • Livello minimo della prestazione: Nella fase progettuale bisogna garantire una adeguata percentuale di sistemi costruttivi che facilitano il disassemblaggio alla fine del ciclo di vita • Riferimenti normativi: D.M. Ambiente 8.5.2003, n. 203; D.Lgs. 3.4.2006, n. 152; C.M. Ambiente 15.7.2005, n. 5205; Dir. 2008/98/CE; C.M. Ambiente 19.7.2005; UNI EN ISO 14020; UNI EN ISO 14021; UNI EN ISO 14024; UNI EN ISO 14025; UNI 11277; D.M. Ambiente 11.10.2017. 		
01.02.R08	<p>Requisito: Utilizzo di materiali, elementi e componenti ad elevato potenziale di riciclabilità</p> <p><i>Utilizzo di materiali, elementi e componenti con un elevato grado di riciclabilit à</i></p> <ul style="list-style-type: none"> • Livello minimo della prestazione: Calcolare la percentuale di materiali da avviare ai processi di riciclaggio. Determinare la percentuale in termini di quantit à (kg) o di superficie (mq) di materiale impiegato nell 'elemento tecnico in relazione all 'unit à funzionale assunta. • Riferimenti normativi: D.M. Ambiente 8.5.2003, n. 203; D.Lgs. 3.4.2006, n. 152; C.M. Ambiente 15.7.2005, n. 5205; Dir. 2008/98/CE; C.M. Ambiente 19.7.2005; UNI EN ISO 14020; UNI EN ISO 14021; UNI EN ISO 14024; UNI EN ISO 14025; UNI 11277; D.M. Ambiente 11.10.2017. 		
01.02.02.C02	<p>Controllo: Controllo del grado di riciclabilità</p> <p><i>Controllare che nelle fasi manutentive vengano impiegati materiali,, elementi e componenti con un elevato grado di riciclabilit à.</i></p>	Controllo	quando occorre
01.02.01.C02	Controllo: Controllo del grado di riciclabilità	Controllo	quando occorre

Codice	Elementi Manutenibili / Requisiti e Prestazioni / Controlli	Tipologia	Frequenza
	Controllare che nelle fasi manutentive vengano impiegati materiali,, elementi e componenti con un elevato grado di riciclabilità à.		

01.03 - Segnaletica stradale orizzontale

Codice	Elementi Manutenibili / Requisiti e Prestazioni / Controlli	Tipologia	Frequenza
01.03	Segnaletica stradale orizzontale		
01.03.R08	<p>Requisito: Utilizzo di tecniche costruttive che facilitino il disassemblaggio a fine vita</p> <p>Utilizzo razionale delle risorse attraverso la selezione di tecniche costruttive che rendano agevole il disassemblaggio alla fine del ciclo di vita</p> <ul style="list-style-type: none"> • Livello minimo della prestazione: Nella fase progettuale bisogna garantire una adeguata percentuale di sistemi costruttivi che facilitano il disassemblaggio alla fine del ciclo di vita • Riferimenti normativi: D.M. Ambiente 8.5.2003, n. 203; D.Lgs. 3.4.2006, n. 152; C.M. Ambiente 15.7.2005, n. 5205; Dir. 2008/98/CE; C.M. Ambiente 19.7.2005; UNI EN ISO 14020; UNI EN ISO 14021; UNI EN ISO 14024; UNI EN ISO 14025; UNI 11277; D.M. Ambiente 11.10.2017. 		
01.03.R10	<p>Requisito: Utilizzo di materiali, elementi e componenti ad elevato potenziale di riciclabilità</p> <p>Utilizzo di materiali, elementi e componenti con un elevato grado di riciclabilità à</p> <ul style="list-style-type: none"> • Livello minimo della prestazione: Calcolare la percentuale di materiali da avviare ai processi di riciclaggio. Determinare la percentuale in termini di quantità (kg) o di superficie (mq) di materiale impiegato nell'elemento tecnico in relazione all'unità funzionale assunta. • Riferimenti normativi: D.M. Ambiente 8.5.2003, n. 203; D.Lgs. 3.4.2006, n. 152; C.M. Ambiente 15.7.2005, n. 5205; Dir. 2008/98/CE; C.M. Ambiente 19.7.2005; UNI EN ISO 14020; UNI EN ISO 14021; UNI EN ISO 14024; UNI EN ISO 14025; UNI 11277; D.M. Ambiente 11.10.2017. 		
01.03.07.C02	<p>Controllo: Controllo del grado di riciclabilità</p> <p>Controllare che nelle fasi manutentive vengano impiegati materiali,, elementi e componenti con un elevato grado di riciclabilità à.</p>	Controllo	quando occorre
01.03.06.C02	<p>Controllo: Controllo del grado di riciclabilità</p> <p>Controllare che nelle fasi manutentive vengano impiegati materiali,, elementi e componenti con un elevato grado di riciclabilità à.</p>	Controllo	quando occorre
01.03.05.C02	<p>Controllo: Controllo del grado di riciclabilità</p> <p>Controllare che nelle fasi manutentive vengano impiegati materiali,, elementi e componenti con un elevato grado di riciclabilità à.</p>	Controllo	quando occorre
01.03.04.C02	<p>Controllo: Controllo del grado di riciclabilità</p> <p>Controllare che nelle fasi manutentive vengano impiegati materiali,, elementi e componenti con un elevato grado di riciclabilità à.</p>	Controllo	quando occorre
01.03.03.C02	<p>Controllo: Controllo del grado di riciclabilità</p> <p>Controllare che nelle fasi manutentive vengano impiegati materiali,, elementi e componenti con un elevato grado di riciclabilità à.</p>	Controllo	quando occorre
01.03.02.C02	<p>Controllo: Controllo del grado di riciclabilità</p> <p>Controllare che nelle fasi manutentive vengano impiegati materiali,, elementi e componenti con un elevato grado di riciclabilità à.</p>	Controllo	quando occorre

Codice	Elementi Manutenibili / Requisiti e Prestazioni / Controlli	Tipologia	Frequenza
01.03.01.C02	Controllo: Controllo del grado di riciclabilità <i>Controllare che nelle fasi manutentive vengano impiegati materiali,, elementi e componenti con un elevato grado di riciclabilità à.</i>	Controllo	quando occorre

01.04 - Strade

Codice	Elementi Manutenibili / Requisiti e Prestazioni / Controlli	Tipologia	Frequenza
01.04	Strade		
01.04.R07	Requisito: Utilizzo di materiali, elementi e componenti ad elevato potenziale di riciclabilità <i>Utilizzo di materiali, elementi e componenti con un elevato grado di riciclabilità à</i> <ul style="list-style-type: none"> • Livello minimo della prestazione: Calcolare la percentuale di materiali da avviare ai processi di riciclaggio. Determinare la percentuale in termini di quantità à (kg) o di superficie (mq) di materiale impiegato nell 'elemento tecnico in relazione all 'unit à funzionale assunta. • Riferimenti normativi: D.M. Ambiente 8.5.2003, n. 203; D.Lgs. 3.4.2006, n. 152; C.M. Ambiente 15.7.2005, n. 5205; Dir. 2008/98/CE; C.M. Ambiente 19.7.2005; UNI EN ISO 14020; UNI EN ISO 14021; UNI EN ISO 14024; UNI EN ISO 14025; UNI 11277; D.M. Ambiente 11.10.2017. 		
01.04.05.C02	Controllo: Controllo del grado di riciclabilità <i>Controllare che nelle fasi manutentive vengano impiegati materiali,, elementi e componenti con un elevato grado di riciclabilità à.</i>	Controllo	quando occorre
01.04.04.C02	Controllo: Controllo del grado di riciclabilità <i>Controllare che nelle fasi manutentive vengano impiegati materiali,, elementi e componenti con un elevato grado di riciclabilità à.</i>	Controllo	quando occorre
01.04.R08	Requisito: Utilizzo di materiali, elementi e componenti caratterizzati da un'elevata durabilità <i>Utilizzo razionale delle risorse attraverso l'impiego di materiali con una elevata durabilità à.</i> <ul style="list-style-type: none"> • Livello minimo della prestazione: Nella fase progettuale bisogna garantire una adeguata percentuale di elementi costruttivi caratterizzati da una durabilità à elevata. • Riferimenti normativi: D.M. Ambiente 8.5.2003, n. 203; D.Lgs. 3.4.2006, n. 152; C.M. Ambiente 15.7.2005, n. 5205; Dir. 2008/98/CE; C.M. Ambiente 19.7.2005; UNI EN ISO 14020; UNI EN ISO 14021; UNI EN ISO 14024; UNI EN ISO 14025; UNI 11277; D.M. Ambiente 11.10.2017. 		
01.04.06.C02	Controllo: Controllo impiego di materiali durevoli <i>Verificare che nelle fasi manutentive degli elementi vengano utilizzati componenti caratterizzati da una durabilità à elevata.</i>	Verifica	quando occorre
01.04.03.C02	Controllo: Controllo impiego di materiali durevoli <i>Verificare che nelle fasi manutentive degli elementi vengano utilizzati componenti caratterizzati da una durabilità à elevata.</i>	Verifica	quando occorre
01.04.02.C02	Controllo: Controllo impiego di materiali durevoli <i>Verificare che nelle fasi manutentive degli elementi vengano utilizzati componenti caratterizzati da una durabilità à elevata.</i>	Verifica	quando occorre
01.04.01.C02	Controllo: Controllo impiego di materiali durevoli <i>Verificare che nelle fasi manutentive degli elementi vengano utilizzati componenti caratterizzati da una durabilità à elevata.</i>	Verifica	quando occorre
01.04.R11	Requisito: Utilizzo di tecniche costruttive che facilitino il disassemblaggio a fine vita		

Codice	Elementi Manutenibili / Requisiti e Prestazioni / Controlli	Tipologia	Frequenza
	<p>Utilizzo razionale delle risorse attraverso la selezione di tecniche costruttive che rendano agevole il disassemblaggio alla fine del ciclo di vita</p> <ul style="list-style-type: none"> • Livello minimo della prestazione: Nella fase progettuale bisogna garantire una adeguata percentuale di sistemi costruttivi che facilitano il disassemblaggio alla fine del ciclo di vita • Riferimenti normativi: D.M. Ambiente 8.5.2003, n. 203; D.Lgs. 3.4.2006, n. 152; C.M. Ambiente 15.7.2005, n. 5205; Dir. 2008/98/CE; C.M. Ambiente 19.7.2005; UNI EN ISO 14020; UNI EN ISO 14021; UNI EN ISO 14024; UNI EN ISO 14025; UNI 11277; D.M. Ambiente 11.10.2017. 		

01.05 - Interventi su strutture esistenti

Codice	Elementi Manutenibili / Requisiti e Prestazioni / Controlli	Tipologia	Frequenza
01.05	Interventi su strutture esistenti		
01.05.R02	<p>Requisito: Utilizzo di materiali, elementi e componenti caratterizzati da un'elevata durabilità</p> <p>Utilizzo razionale delle risorse attraverso l'impiego di materiali con una elevata durabilità.</p> <ul style="list-style-type: none"> • Livello minimo della prestazione: Nella fase progettuale bisogna garantire una adeguata percentuale di elementi costruttivi caratterizzati da una durabilità elevata. • Riferimenti normativi: D.M. Ambiente 8.5.2003, n. 203; D.Lgs. 3.4.2006, n. 152; C.M. Ambiente 15.7.2005, n. 5205; Dir. 2008/98/CE; C.M. Ambiente 19.7.2005; UNI EN ISO 14020; UNI EN ISO 14021; UNI EN ISO 14024; UNI EN ISO 14025; UNI 11277; D.M. Ambiente 11.10.2017. 		
01.05.01.C02	<p>Controllo: Controllo impiego di materiali durevoli</p> <p>Verificare che nelle fasi manutentive degli elementi vengano utilizzati componenti caratterizzati da una durabilità elevata.</p>	Verifica	quando occorre

02 - OPERE IDRAULICHE

02.01 - Impianto fognario e di depurazione

Codice	Elementi Manutenibili / Requisiti e Prestazioni / Controlli	Tipologia	Frequenza
02.01	Impianto fognario e di depurazione		
02.01.R01	<p>Requisito: Utilizzo di materiali, elementi e componenti caratterizzati da un'elevata durabilità</p> <p>Utilizzo razionale delle risorse attraverso l'impiego di materiali con una elevata durabilità.</p> <ul style="list-style-type: none"> • Livello minimo della prestazione: Nella fase progettuale bisogna garantire una adeguata percentuale di elementi costruttivi caratterizzati da una durabilità elevata. • Riferimenti normativi: D. M. Ambiente 8.5.2003, n.203; D.Lgs. 3.4.2006, n. 152; C. M. Ambiente 15.7.2005, n.5205; Dir. 2008/98/CE; C. M. Ambiente 19.7.2005; UNI EN ISO 14020; UNI EN ISO 14021; UNI EN ISO 14024; UNI EN ISO 14025; UNI 11277; D.M. Ambiente 11.10.2017. 		
02.01.02.C04	<p>Controllo: Controllo stabilità</p> <p>Controllare la stabilità dell'elemento e che il materiale utilizzato sia idoneo alla funzione garantendo la sicurezza dei fruitori.</p>	Ispezione a vista	ogni 3 mesi
02.01.01.C02	<p>Controllo: Controllo stabilità</p> <p>Controllare la stabilità dell'elemento e che il materiale utilizzato sia idoneo alla funzione garantendo la sicurezza dei fruitori.</p>	Ispezione a vista	ogni 3 mesi
02.01.R02	<p>Requisito: Utilizzo di tecniche costruttive che facilitino il disassemblaggio a fine vita</p>		

Codice	Elementi Manutenibili / Requisiti e Prestazioni / Controlli	Tipologia	Frequenza
	<p>Utilizzo razionale delle risorse attraverso la selezione di tecniche costruttive che rendano agevole il disassemblaggio alla fine del ciclo di vita.</p> <ul style="list-style-type: none"> • Livello minimo della prestazione: Nella fase progettuale bisogna garantire una adeguata percentuale di sistemi costruttivi che facilitano il disassemblaggio alla fine del ciclo di vita. • Riferimenti normativi: D. M. Ambiente 8.5.2003, n.203; D.Lgs. 3.4.2006, n. 152; C. M. Ambiente 15.7.2005, n.5205; Dir. 2008/98/CE; C. M. Ambiente 19.7.2005; UNI EN ISO 14020; UNI EN ISO 14021; UNI EN ISO 14024; UNI EN ISO 14025; UNI 11277; D.M. Ambiente 11.10.2017. 		

03 - ARREDO URBANO E VERDE

03.01 - Arredo urbano

Codice	Elementi Manutenibili / Requisiti e Prestazioni / Controlli	Tipologia	Frequenza
03.01	Arredo urbano		
03.01.R01	<p>Requisito: Utilizzo di materiali, elementi e componenti ad elevato potenziale di riciclabilità</p> <p>Utilizzo di materiali, elementi e componenti con un elevato grado di riciclabilità</p> <ul style="list-style-type: none"> • Livello minimo della prestazione: Calcolare la percentuale di materiali da avviare ai processi di riciclaggio. Determinare la percentuale in termini di quantità (kg) o di superficie (mq) di materiale impiegato nell'elemento tecnico in relazione all'unità funzionale assunta. • Riferimenti normativi: D.M. Ambiente 8.5.2003, n. 203; D.Lgs. 3.4.2006, n. 152; C.M. Ambiente 15.7.2005, n. 5205; Dir. 2008/98/CE; C.M. Ambiente 19.7.2005; UNI EN ISO 14020; UNI EN ISO 14021; UNI EN ISO 14024; UNI EN ISO 14025; UNI 11277; D.M. Ambiente 11.10.2017. 		
03.01.01.C02	<p>Controllo: Controllo del grado di riciclabilità</p> <p>Controllare che nelle fasi manutentive vengano impiegati materiali, elementi e componenti con un elevato grado di riciclabilità.</p>	Controllo	quando occorre

04 - RESTAURO, RIPRISTINO E CONSOLIDAMENTO

04.01 - Ripristino e consolidamento

Codice	Elementi Manutenibili / Requisiti e Prestazioni / Controlli	Tipologia	Frequenza
04.01	Ripristino e consolidamento		
04.01.R05	<p>Requisito: Utilizzo di materiali, elementi e componenti ad elevato potenziale di riciclabilità</p> <p>Utilizzo di materiali, elementi e componenti con un elevato grado di riciclabilità</p> <ul style="list-style-type: none"> • Livello minimo della prestazione: Calcolare la percentuale di materiali da avviare ai processi di riciclaggio. Determinare la percentuale in termini di quantità (kg) o di superficie (mq) di materiale impiegato nell'elemento tecnico in relazione all'unità funzionale assunta. • Riferimenti normativi: D.M. Ambiente 8.5.2003, n. 203; D.Lgs. 3.4.2006, n. 152; C.M. Ambiente 15.7.2005, n. 5205; Dir. 2008/98/CE; C.M. Ambiente 19.7.2005; UNI EN ISO 14020; UNI EN ISO 14021; UNI EN ISO 14024; UNI EN ISO 14025; UNI 11277; D.M. Ambiente 11.10.2017. 		
04.01.01.C03	<p>Controllo: Controllo del grado di riciclabilità</p>	Controllo	quando occorre

Codice	Elementi Manutenibili / Requisiti e Prestazioni / Controlli	Tipologia	Frequenza
	<i>Controllare che nelle fasi manutentive vengano impiegati materiali,, elementi e componenti con un elevato grado di riciclabilit à.</i>		

Visivi

01 - OPERE STRADALI

01.01 - Aree pedonali e marciapiedi

Codice	Elementi Manutenibili / Requisiti e Prestazioni / Controlli	Tipologia	Frequenza
01.01.10	Sistemi di illuminazione		
01.01.10.R01	<p>Requisito: Controllo del flusso luminoso</p> <p><i>I componenti degli impianti di illuminazione devono essere montati in modo da controllare il flusso luminoso emesso al fine di evitare che i fasci luminosi possano colpire direttamente gli organi e/o apparati visivi delle persone.</i></p> <ul style="list-style-type: none"> • Livello minimo della prestazione: Devono essere rispettati i livelli previsti in sede di progetto. Per strade commerciali con traffico solo pedonale vanno rispettati i seguenti parametri illuminotecnici: <ul style="list-style-type: none"> - centro città: $E_{hm} [lx] \geq 15$, $E_{hmin} [lx] \geq 5$, $E_{sc} [lx] \geq 5$; - quartieri periferici: $E_{hm} [lx] \geq 10$, $E_{hmin} [lx] \geq 3$, $E_{sc} [lx] \geq 4$; - centro paese: $E_{hm} [lx] \geq 8$, $E_{hmin} [lx] \geq 2$, $E_{sc} [lx] \geq 3$. • Inoltre, il parametro $L_c A^{0,25}$ dovrà assumere i seguenti valori: <ul style="list-style-type: none"> - $h \leq 4,5$ m allora $L_c A^{0,25} \leq 6000$; - $h > 4,5$ e ≤ 6 m allora $L_c A^{0,25} \leq 8000$; - $h > 6$ m allora $L_c A^{0,25} \leq 10000$. • Riferimenti normativi: D.Lgs. 9.4.2008, n. 81; D.P.R. 6.6.2001, n. 380; D.M. Sviluppo Economico 22.1.2008, n. 37; CEI EN 60081; CEI EN 60188; CEI EN 60064; CEI EN 60432-1; CEI EN 60598-1; CEI EN 60598-2-22; CEI EN 60662; CEI EN 60357; CEI EN 61347-2-1; CEI EN 60923; CEI EN 60901; CEI 64-7; UNEL 66019; UNI 11248; UNI/TR 11275; UNI EN 12352; UNI EN 12676-2. 		
01.01.10.C01	<p>Controllo: Controllo generale</p> <p>Controllo dello stato generale e dell'integrità delle lampadine.</p>	Controllo	ogni 3 mesi

02 - OPERE IDRAULICHE

02.01 - Impianto fognario e di depurazione

Codice	Elementi Manutenibili / Requisiti e Prestazioni / Controlli	Tipologia	Frequenza
02.01.02	Tubazioni in polietilene (PE)		
02.01.02.R02	<p>Requisito: Regolarità delle finiture</p> <p><i>Le tubazioni in polietilene devono essere realizzate con materiali privi di impurità.</i></p> <ul style="list-style-type: none"> • Livello minimo della prestazione: Le misurazioni dei parametri caratteristici delle tubazioni devono essere effettuate con strumenti di precisione in grado di garantire una precisione di: <ul style="list-style-type: none"> - 5 mm per la misura della lunghezza; - 0,05 per la misura dei diametri; - 0,01 per la misura degli spessori. • Riferimenti normativi: UNI 11434; UNI CEN/TS 1519; UNI EN 12666; UNI EN ISO 15494. 		
02.01.02.C02	<p>Controllo: Controllo generale</p> <p>Verificare lo stato degli eventuali dilatatori e giunti elastici, la tenuta delle congiunzioni a flangia, la stabilità dei sostegni e degli eventuali giunti fissi. Verificare inoltre l'assenza di odori sgradevoli e di inflessioni nelle tubazioni.</p>	Controllo a vista	ogni 12 mesi

04 - RESTAURO, RIPRISTINO E CONSOLIDAMENTO

04.01 - Ripristino e consolidamento

Codice	Elementi Manutenibili / Requisiti e Prestazioni / Controlli	Tipologia	Frequenza
04.01	Ripristino e consolidamento		
04.01.R02	<p>Requisito: Regolarità delle finiture</p> <p><i>Le pareti restaurate debbono avere gli strati superficiali in vista privi di difetti, fessurazioni, scagliature o screpolature superficiali e/o comunque esenti da caratteri che possano rendere difficile la lettura formale.</i></p> <ul style="list-style-type: none"> • Livello minimo della prestazione: I livelli minimi variano in funzione delle varie esigenze di aspetto come: la planarità; l'assenza di difetti superficiali; l'omogeneità di colore; l'omogeneità di brillantezza; l'omogeneità di insudiciamento, ecc.. • Riferimenti normativi: Legge 24.12.2003, n. 378; D.Lgs. 22.1.2004, n. 42; D.P.R. 24.5.1988, n. 215; Linee Guida 28.3.2008; UNI 7959; UNI 7823; UNI 8290-2; UNI 8813; UNI 8941-1/2/3; UNI 10820; UNI EN ISO 10545-2; UNI 10924; UNI 11118; UNI 11119; UNI 11130; UNI 11138; UNI 11161; UNI 11203; UNI 11205; UNI 11206; UNI EN 15802; ICITE UEAtc (Direttive Comuni - Rivestimenti plastici continui); Carta Di Atene (1931); Carta Italiana del restauro (1932); Carta di Venezia (1964); Carta Italiana del restauro (1972); Raccomandazioni per gli interventi sul patrimonio monumentale a tipologia specialistica in zone sismiche (1986); Convenzione per la protezione dei Beni Culturali in caso di conflitto armato (L'AJA,1954); Convenzione europea per la protezione del patrimonio archeologico (Londra,1969); Convenzione sulla protezione del patrimonio culturale e naturale mondiale (Parigi,1972); Carta europea del patrimonio architettonico (Amsterdam, 1975); Dichiarazione di Amsterdam (1975); Convenzione per la salvaguardia del patrimonio architettonico d'Europa (Granada,1985). 		
04.01.01.C01	<p>Controllo: Controllo facciata</p> <p><i>Controllo della facciata e dello stato dei corsi di malta. In caso di dissesti verificarne l'origine, l'entità e il l'opera di consolidamento da effettuarsi.</i></p>	Controllo a vista	ogni 3 anni

INDICE

1) Adattabilità degli spazi	pag.	<u>2</u>
2) Condizioni d'igiene ambientale connesse con l'esposizione ad inquinanti dell'aria interna	pag.	<u>4</u>
3) Controllabilità tecnologica	pag.	<u>5</u>
4) Di salvaguardia dell'ambiente	pag.	<u>7</u>
5) Di stabilità	pag.	<u>11</u>
6) Facilità d'intervento	pag.	<u>13</u>
7) Funzionalità tecnologica	pag.	<u>15</u>
8) Gestione dei rifiuti	pag.	<u>22</u>
9) Integrazione della cultura materiale	pag.	<u>24</u>
10) Salvaguardia del ciclo dell'acqua	pag.	<u>25</u>
11) Salvaguardia della salubrità dell'aria e del clima	pag.	<u>26</u>
12) Sicurezza d'uso	pag.	<u>27</u>
13) Termici ed igrotermici	pag.	<u>29</u>
14) Utilizzo razionale delle risorse	pag.	<u>31</u>
15) Visivi	pag.	<u>38</u>

PIANO DI MANUTENZIONE

**PROGRAMMA DI
MANUTENZIONE**
SOTTOPROGRAMMA DEI CONTROLLI
(Articolo 38 del D.P.R. 5 ottobre 2010, n.207)

OGGETTO: Lavori di manutenzione straordinaria di via del Parco Regina Margherita
COMMITTENTE: Servizio Strade e Grandi Reti Tecnologiche

19/11/2014,

IL TECNICO

(ing. Gianfranco Stellato)

\$Empty_TEC_01\$

Codice	Elementi Manutenibili / Controlli	Tipologia	Frequenza
01.01.01	Canalette		
01.01.01.C03	<p>Controllo: Controllo del grado di riciclabilità</p> <p><i>Controllare che nelle fasi manutentive vengano impiegati materiali,, elementi e componenti con un elevato grado di riciclabilità</i> à.</p> <ul style="list-style-type: none"> • Requisiti da verificare: 1) Utilizzo di materiali, elementi e componenti ad elevato potenziale di riciclabilità à. • Anomalie riscontrabili: 1) Basso grado di riciclabilità à. • Ditte specializzate: Tecnici di livello superiore. 	Controllo	quando occorre
01.01.01.C02	<p>Controllo: Controllo cigli e cunette</p> <p><i>Controllo dello stato di cigli e cunette. Verifica del corretto deflusso delle acque e delle pendenze. Controllo dell'assenza di depositi, detriti e di vegetazione in eccesso.</i></p> <ul style="list-style-type: none"> • Requisiti da verificare: 1) Adattabilità à della pendenza . • Anomalie riscontrabili: 1) Mancato deflusso acque meteoriche. • Ditte specializzate: Specializzati vari. 	Controllo	ogni 3 mesi
01.01.01.C01	<p>Controllo: Controllo canalizzazioni</p> <p><i>Controllo dello stato di usura e di pulizia delle canalizzazioni, dei collettori e degli altri elementi ispezionabili. Controllo strumentale (endoscopia) delle parti non ispezionabili.</i></p> <ul style="list-style-type: none"> • Requisiti da verificare: 1) Adattabilità à della pendenza . • Anomalie riscontrabili: 1) Distacco; 2) Mancato deflusso acque meteoriche; 3) Rottura. • Ditte specializzate: Specializzati vari. 	Controllo	ogni 6 mesi
01.01.02	Chiusini e pozzetti e caditoie		
01.01.02.C02	<p>Controllo: Controllo del grado di riciclabilità</p> <p><i>Controllare che nelle fasi manutentive vengano impiegati materiali,, elementi e componenti con un elevato grado di riciclabilità</i> à.</p> <ul style="list-style-type: none"> • Requisiti da verificare: 1) Utilizzo di materiali, elementi e componenti ad elevato potenziale di riciclabilità à. • Anomalie riscontrabili: 1) Basso grado di riciclabilità à. • Ditte specializzate: Tecnici di livello superiore. 	Controllo	quando occorre
01.01.02.C01	<p>Controllo: Controllo chiusini d'ispezione</p> <p><i>Controllo dello stato di usura e verifica del dispositivo di chiusura-apertura. Controllo del normale scarico di acque meteoriche. Controllo degli elementi di ispezione (scale interne, fondale, superfici laterali, ecc.).</i></p> <ul style="list-style-type: none"> • Requisiti da verificare: 1) Aerazione. • Anomalie riscontrabili: 1) Deposito. • Ditte specializzate: Specializzati vari. 	Aggiornamento	ogni anno
01.01.03	Cordoli e bordure		
01.01.03.C02	<p>Controllo: Controllo del grado di riciclabilità</p> <p><i>Controllare che nelle fasi manutentive vengano impiegati materiali,, elementi e componenti con un elevato grado di riciclabilità</i> à.</p> <ul style="list-style-type: none"> • Requisiti da verificare: 1) Utilizzo di materiali, elementi e componenti ad elevato potenziale di riciclabilità à. • Anomalie riscontrabili: 1) Basso grado di riciclabilità à. • Ditte specializzate: Tecnici di livello superiore. 	Controllo	quando occorre
01.01.03.C01	Controllo: Controllo generale	Controllo	ogni anno

Codice	Elementi Manutenibili / Controlli	Tipologia	Frequenza
	<p>Controllo generale delle parti a vista e di eventuali anomalie. Verifica dell'integrità delle parti e dei giunti verticali tra gli elementi contigui.</p> <ul style="list-style-type: none"> Anomalie riscontrabili: 1) Distacco; 2) Fessurazioni; 3) Mancanza; 4) Rottura. Ditte specializzate: Specializzati vari. 		
01.01.04	Dissuasori		
01.01.04.C04	<p>Controllo: Controllo del grado di riciclabilità</p> <p>Controllare che nelle fasi manutentive vengano impiegati materiali,, elementi e componenti con un elevato grado di riciclabilità.</p> <ul style="list-style-type: none"> Requisiti da verificare: 1) Utilizzo di materiali, elementi e componenti ad elevato potenziale di riciclabilità. Anomalie riscontrabili: 1) Basso grado di riciclabilità. Ditte specializzate: Tecnici di livello superiore. 	Controllo	quando occorre
01.01.04.C01	<p>Controllo: Controllo dell'integrità</p> <p>Controllo dell'integrità del manufatto e delle parti costituenti. Verifica di eventuali variazioni della sagoma originaria.</p> <ul style="list-style-type: none"> Anomalie riscontrabili: 1) Rottura; 2) Variazione sagoma. Ditte specializzate: Specializzati vari. 	Controllo a vista	ogni mese
01.01.04.C02	<p>Controllo: Controllo elementi di unione</p> <p>Controllo dell'integrità degli elementi di unione e/o connessione.</p> <ul style="list-style-type: none"> Anomalie riscontrabili: 1) Rottura. Ditte specializzate: Specializzati vari. 	Controllo	ogni mese
01.01.04.C03	<p>Controllo: Controllo posizionamento</p> <p>Controllare la posizione e la distribuzione dei dissuasori lungo il perimetro di protezione delle aree.</p> <ul style="list-style-type: none"> Ditte specializzate: Specializzati vari. 	Controllo	ogni mese
01.01.05	Limitatori di sosta		
01.01.05.C03	<p>Controllo: Controllo del grado di riciclabilità</p> <p>Controllare che nelle fasi manutentive vengano impiegati materiali,, elementi e componenti con un elevato grado di riciclabilità.</p> <ul style="list-style-type: none"> Requisiti da verificare: 1) Utilizzo di materiali, elementi e componenti ad elevato potenziale di riciclabilità. Anomalie riscontrabili: 1) Basso grado di riciclabilità. Ditte specializzate: Tecnici di livello superiore. 	Controllo	quando occorre
01.01.05.C01	<p>Controllo: Controllo dell'integrità</p> <p>Controllo dell'integrità dell'elemento e delle parti costituenti. Verifica di eventuali variazioni della sagoma originaria.</p> <ul style="list-style-type: none"> Anomalie riscontrabili: 1) Rottura. Ditte specializzate: Specializzati vari. 	Aggiornamento	ogni mese
01.01.05.C02	<p>Controllo: Controllo posizionamento</p> <p>Controllare la posizione e la distribuzione dei limitatori di sosta rispetto alla posizione originaria.</p> <ul style="list-style-type: none"> Anomalie riscontrabili: 1) Variazione sagoma. Ditte specializzate: Specializzati vari. 	Controllo a vista	ogni mese
01.01.06	Marcia piede		
01.01.06.C03	<p>Controllo: Controllo del grado di riciclabilità</p> <p>Controllare che nelle fasi manutentive vengano impiegati materiali,, elementi e componenti con un elevato grado di riciclabilità.</p> <ul style="list-style-type: none"> Requisiti da verificare: 1) Utilizzo di materiali, elementi e componenti ad elevato potenziale di riciclabilità. Anomalie riscontrabili: 1) Basso grado di riciclabilità. 	Controllo	quando occorre

Codice	Elementi Manutenibili / Controlli	Tipologia	Frequenza
	<ul style="list-style-type: none"> Ditte specializzate: <i>Tecnici di livello superiore.</i> 		
01.01.06.C04	<p>Controllo: Controllo impiego di materiali durevoli</p> <p><i>Verificare che nelle fasi manutentive degli elementi vengano utilizzati componenti caratterizzati da una durabilità elevata.</i></p> <ul style="list-style-type: none"> Requisiti da verificare: 1) <i>Utilizzo di materiali, elementi e componenti caratterizzati da un'elevata durabilità.</i> Anomalie riscontrabili: 1) <i>Impiego di materiali non durevoli.</i> Ditte specializzate: <i>Tecnici di livello superiore.</i> 	Verifica	quando occorre
01.01.06.C02	<p>Controllo: Controllo spazi</p> <p><i>Controllo dell'accessibilità degli spazi dei marciapiedi e di eventuali ostacoli.</i></p> <ul style="list-style-type: none"> Requisiti da verificare: 1) <i>Accessibilità ai marciapiedi.</i> Anomalie riscontrabili: 1) <i>Presenza di vegetazione.</i> Ditte specializzate: <i>Specializzati vari.</i> 	Controllo	ogni mese
01.01.06.C01	<p>Controllo: Controllo pavimentazione</p> <p><i>Controllo dello stato generale al fine di verificare l'assenza di eventuali buche e/o altre anomalie (mancanza di elementi, sollevamenti, difetti di pendenza, fessurazioni, presenza di vegetazione, ecc.) che possono rappresentare pericolo per la sicurezza ed incolumità delle persone. Controllo dello stato dei bordi e dei materiali lapidei stradali. Controllo dello stato di pulizia e verificare l'assenza di depositi e di eventuali ostacoli.</i></p> <ul style="list-style-type: none"> Requisiti da verificare: 1) <i>Accessibilità ai marciapiedi.</i> Anomalie riscontrabili: 1) <i>Buche;</i> 2) <i>Cedimenti;</i> 3) <i>Difetti di pendenza;</i> 4) <i>Fessurazioni;</i> 5) <i>Presenza di vegetazione;</i> 6) <i>Rottura;</i> 7) <i>Sollevamento;</i> 8) <i>Usura manto stradale.</i> Ditte specializzate: <i>Specializzati vari.</i> 	Aggiornamento	ogni 3 mesi
01.01.07	Pavimentazione pedonale in lastre di pietra		
01.01.07.C02	<p>Controllo: Controllo del grado di riciclabilità</p> <p><i>Controllare che nelle fasi manutentive vengano impiegati materiali, elementi e componenti con un elevato grado di riciclabilità.</i></p> <ul style="list-style-type: none"> Requisiti da verificare: 1) <i>Utilizzo di materiali, elementi e componenti ad elevato potenziale di riciclabilità.</i> Anomalie riscontrabili: 1) <i>Basso grado di riciclabilità.</i> Ditte specializzate: <i>Tecnici di livello superiore.</i> 	Controllo	quando occorre
01.01.07.C01	<p>Controllo: Controllo generale delle parti a vista</p> <p><i>Controllo dello stato di conservazione delle finiture e verifica del grado di usura, di erosione, di brillantezza delle parti in vista. Controllare l'uniformità dell'aspetto cromatico delle superfici. Rilevamento di eventuali anomalie (depositi, macchie, graffi, distacchi, ecc.).</i></p> <ul style="list-style-type: none"> Anomalie riscontrabili: 1) <i>Degrado sigillante;</i> 2) <i>Deposito superficiale;</i> 3) <i>Macchie e graffi;</i> 4) <i>Scheggiature;</i> 5) <i>Sollevamento e distacco dal supporto.</i> Ditte specializzate: <i>Pavimentista.</i> 	Controllo a vista	ogni anno
01.01.08	Rampe di raccordo		
01.01.08.C04	<p>Controllo: Integrazione con la segnaletica</p> <p><i>Controllare la posizione delle rampe rispetto all'ubicazione della segnaletica stradale orizzontale.</i></p> <ul style="list-style-type: none"> Ditte specializzate: <i>Specializzati vari.</i> 	Controllo	quando occorre
01.01.08.C05	<p>Controllo: Controllo impiego di materiali durevoli</p> <p><i>Verificare che nelle fasi manutentive degli elementi vengano utilizzati componenti caratterizzati da una durabilità elevata.</i></p> <ul style="list-style-type: none"> Requisiti da verificare: 1) <i>Utilizzo di materiali, elementi e componenti caratterizzati da un'elevata durabilità.</i> Anomalie riscontrabili: 1) <i>Impiego di materiali non durevoli.</i> Ditte specializzate: <i>Tecnici di livello superiore.</i> 	Verifica	quando occorre

Codice	Elementi Manutenibili / Controlli	Tipologia	Frequenza
01.01.08.C02	Controllo: Controllo ostacoli <i>Controllare la presenza di eventuali ostacoli che possono essere di intralcio al normale uso delle rampe.</i> • Anomalie riscontrabili: 1) Ostacoli. • Ditte specializzate: Specializzati vari.	Controllo	ogni giorno
01.01.08.C01	Controllo: Controllo generale <i>Controllo generale dello stato di consistenza e di conservazione degli elementi costituenti le rampe.</i> • Anomalie riscontrabili: 1) Pendenza errata; 2) Rottura. • Ditte specializzate: Specializzati vari.	Aggiornamento	ogni mese
01.01.08.C03	Controllo: Verifica della pendenza <i>Controllo della pendenza minima della rampa</i> • Requisiti da verificare: 1) Accessibilità alle rampe. • Anomalie riscontrabili: 1) Pendenza errata. • Ditte specializzate: Specializzati vari.	Controllo	ogni 6 mesi
01.01.09	Segnaletica		
01.01.09.C02	Controllo: Controllo del grado di riciclabilità <i>Controllare che nelle fasi manutentive vengano impiegati materiali,, elementi e componenti con un elevato grado di riciclabilità.</i> • Requisiti da verificare: 1) Utilizzo di materiali, elementi e componenti ad elevato potenziale di riciclabilità. • Anomalie riscontrabili: 1) Basso grado di riciclabilità. • Ditte specializzate: Tecnici di livello superiore.	Controllo	quando occorre
01.01.09.C01	Controllo: Controllo dello stato <i>Controllare periodicamente le condizioni e l'integrità delle linee e della simbologia costituita da: linee longitudinali, frecce, linee trasversali, messaggi e simboli posti sulla superficie stradale. Controllare l'aspetto cromatico ed in particolare la consistenza dei colori corrispondenti alle diverse simbologie. Controllare l'efficienza della segnaletica ed in particolare la visibilità in condizioni diverse (diurne, notturne, con luce artificiale, con nebbia, ecc.). Controllare la disposizione dei segnali in funzione della logica e disciplina di circolazione dell'utenza.</i> • Anomalie riscontrabili: 1) Usura segnaletica. • Ditte specializzate: Specializzati vari.	Controllo	ogni 6 mesi
01.01.10	Sistemi di illuminazione		
01.01.10.C02	Controllo: Controllo del grado di riciclabilità <i>Controllare che nelle fasi manutentive vengano impiegati materiali,, elementi e componenti con un elevato grado di riciclabilità.</i> • Requisiti da verificare: 1) Utilizzo di materiali, elementi e componenti ad elevato potenziale di riciclabilità. • Anomalie riscontrabili: 1) Basso grado di riciclabilità. • Ditte specializzate: Tecnici di livello superiore.	Controllo	quando occorre
01.01.10.C01	Controllo: Controllo generale <i>Controllo dello stato generale e dell'integrità delle lampadine.</i> • Requisiti da verificare: 1) Controllo del flusso luminoso. • Anomalie riscontrabili: 1) Abbassamento livello di illuminazione. • Ditte specializzate: Elettricista.	Controllo	ogni 3 mesi

01.02 - Segnaletica stradale verticale

Codice	Elementi Manutenibili / Controlli	Tipologia	Frequenza
01.02.01	Cartelli segnaletici		

Codice	Elementi Manutenibili / Controlli	Tipologia	Frequenza
01.02.01.C02	Controllo: Controllo del grado di riciclabilità <i>Controllare che nelle fasi manutentive vengano impiegati materiali,, elementi e componenti con un elevato grado di riciclabilità</i> à. • Requisiti da verificare: 1) Utilizzo di materiali, elementi e componenti ad elevato potenziale di riciclabilità à. • Anomalie riscontrabili: 1) Basso grado di riciclabilità à. • Ditte specializzate: Tecnici di livello superiore.	Controllo	quando occorre
01.02.01.C01	Controllo: Controllo generale <i>Controllare l'assenza di eventuali anomalie. Controllare l'aspetto cromatico ed in particolare la consistenza dei colori corrispondenti alle diverse simbologie. Controllare l'efficienza della segnaletica ed in particolare la visibilità</i> à in condizioni diverse (diurne, notturne, con luce artificiale, con nebbia, ecc.). <i>Controllare la disposizione dei segnali in funzione della logica e disciplina di circolazione dell'utenza anche in funzione dei piani di traffico stradale.</i> • Requisiti da verificare: 1) Percettibilità à; 2) Rifrangenza. • Anomalie riscontrabili: 1) Alterazione Cromatica; 2) Corrosione; 3) Usura . • Ditte specializzate: Specializzati vari.	Controllo	ogni 3 mesi
01.02.02	Sostegni, supporti e accessori vari		
01.02.02.C02	Controllo: Controllo del grado di riciclabilità <i>Controllare che nelle fasi manutentive vengano impiegati materiali,, elementi e componenti con un elevato grado di riciclabilità</i> à. • Requisiti da verificare: 1) Utilizzo di materiali, elementi e componenti ad elevato potenziale di riciclabilità à. • Anomalie riscontrabili: 1) Basso grado di riciclabilità à. • Ditte specializzate: Tecnici di livello superiore.	Controllo	quando occorre
01.02.02.C01	Controllo: Controllo generale <i>Controllare l'assenza di eventuali anomalie. In particolare verificare la corretta stabilità</i> à dei supporti a cartelli e/o pannelli segnaletici. • Anomalie riscontrabili: 1) Instabilità à dei supporti; 2) Mancanza. • Ditte specializzate: Specializzati vari.	Controllo	ogni 6 mesi

01.03 - Segnaletica stradale orizzontale

Codice	Elementi Manutenibili / Controlli	Tipologia	Frequenza
01.03.01	Altri segnali		
01.03.01.C02	Controllo: Controllo del grado di riciclabilità <i>Controllare che nelle fasi manutentive vengano impiegati materiali,, elementi e componenti con un elevato grado di riciclabilità</i> à. • Requisiti da verificare: 1) Utilizzo di materiali, elementi e componenti ad elevato potenziale di riciclabilità à. • Anomalie riscontrabili: 1) Basso grado di riciclabilità à. • Ditte specializzate: Tecnici di livello superiore.	Controllo	quando occorre
01.03.01.C01	Controllo: Controllo dello stato <i>Controllare periodicamente le condizioni e l'integrità</i> à delle linee (strisce di vernice, elementi in materiale lapideo, ecc.). <i>Controllare l'aspetto cromatico ed in particolare la consistenza dei colori corrispondenti alle diverse simbologie. Controllare l'efficienza della segnaletica ed in particolare la visibilità</i> à in condizioni diverse (diurne, notturne, con luce artificiale, con nebbia, ecc.). <i>Controllare la disposizione dei segnali in funzione della disciplina di circolazione dei veicoli e comunque nel rispetto del Nuovo Codice della Strada.</i> • Anomalie riscontrabili: 1) Usura. • Ditte specializzate: Specializzati vari.	Controllo	ogni 6 mesi
01.03.02	Attraversamenti pedonali		

Codice	Elementi Manutenibili / Controlli	Tipologia	Frequenza
01.03.02.C02	<p>Controllo: Controllo del grado di riciclabilità</p> <p><i>Controllare che nelle fasi manutentive vengano impiegati materiali,, elementi e componenti con un elevato grado di riciclabilità</i> à.</p> <ul style="list-style-type: none"> • Requisiti da verificare: 1) Utilizzo di materiali, elementi e componenti ad elevato potenziale di riciclabilità à. • Anomalie riscontrabili: 1) Basso grado di riciclabilità à. • Ditte specializzate: Tecnici di livello superiore. 	Controllo	quando occorre
01.03.02.C01	<p>Controllo: Controllo dello stato</p> <p><i>Controllare periodicamente le condizioni e l'integrità delle strisce. Controllare l'aspetto cromatico ed in particolare la consistenza dei colori. Controllare l'efficienza della segnaletica ed in particolare la visibilità in condizioni diverse (diurne, notturne, con luce artificiale, con nebbia, ecc.). Controllare la disposizione dei segnali in funzione della disciplina di circolazione dei veicoli e comunque nel rispetto del Nuovo Codice della Strada.</i></p> <ul style="list-style-type: none"> • Anomalie riscontrabili: 1) Usura. • Ditte specializzate: Specializzati vari. 	Controllo	ogni 6 mesi
01.03.03	Iscrizioni e simboli		
01.03.03.C02	<p>Controllo: Controllo del grado di riciclabilità</p> <p><i>Controllare che nelle fasi manutentive vengano impiegati materiali,, elementi e componenti con un elevato grado di riciclabilità</i> à.</p> <ul style="list-style-type: none"> • Requisiti da verificare: 1) Utilizzo di materiali, elementi e componenti ad elevato potenziale di riciclabilità à. • Anomalie riscontrabili: 1) Basso grado di riciclabilità à. • Ditte specializzate: Tecnici di livello superiore. 	Controllo	quando occorre
01.03.03.C01	<p>Controllo: Controllo dello stato</p> <p><i>Controllare periodicamente le condizioni e l'integrità dei segnali. Controllare l'aspetto cromatico ed in particolare la consistenza dei colori corrispondenti alle diverse simbologie. Controllare l'efficienza della segnaletica ed in particolare la visibilità in condizioni diverse (diurne, notturne, con luce artificiale, con nebbia, ecc.). Controllare la disposizione dei segnali in funzione della disciplina di circolazione dei veicoli e comunque nel rispetto del Nuovo Codice della Strada.</i></p> <ul style="list-style-type: none"> • Anomalie riscontrabili: 1) Usura. • Ditte specializzate: Specializzati vari. 	Controllo	ogni 6 mesi
01.03.04	Isole di traffico		
01.03.04.C02	<p>Controllo: Controllo del grado di riciclabilità</p> <p><i>Controllare che nelle fasi manutentive vengano impiegati materiali,, elementi e componenti con un elevato grado di riciclabilità</i> à.</p> <ul style="list-style-type: none"> • Requisiti da verificare: 1) Utilizzo di materiali, elementi e componenti ad elevato potenziale di riciclabilità à. • Anomalie riscontrabili: 1) Basso grado di riciclabilità à. • Ditte specializzate: Tecnici di livello superiore. 	Controllo	quando occorre
01.03.04.C01	<p>Controllo: Controllo dello stato</p> <p><i>Controllare periodicamente le condizioni e l'integrità delle strisce e zebraure. Controllare l'aspetto cromatico ed in particolare la consistenza dei colori corrispondenti alle diverse simbologie. Controllare l'efficienza della segnaletica ed in particolare la visibilità in condizioni diverse (diurne, notturne, con luce artificiale, con nebbia, ecc.). Controllare la disposizione dei segnali in funzione della disciplina di circolazione dei veicoli e comunque nel rispetto del Nuovo Codice della Strada.</i></p> <ul style="list-style-type: none"> • Anomalie riscontrabili: 1) Usura. • Ditte specializzate: Specializzati vari. 	Controllo	ogni 6 mesi
01.03.05	Strisce di delimitazione		
01.03.05.C02	<p>Controllo: Controllo del grado di riciclabilità</p> <p><i>Controllare che nelle fasi manutentive vengano impiegati materiali,, elementi e componenti con un elevato grado di riciclabilità</i> à.</p>	Controllo	quando occorre

Codice	Elementi Manutenibili / Controlli	Tipologia	Frequenza
	<ul style="list-style-type: none"> • Requisiti da verificare: 1) Utilizzo di materiali, elementi e componenti ad elevato potenziale di riciclabilità. • Anomalie riscontrabili: 1) Basso grado di riciclabilità. • Ditte specializzate: Tecnici di livello superiore. 		
01.03.05.C01	<p>Controllo: Controllo dello stato</p> <p>Controllare periodicamente le condizioni e l'integrità delle strisce. Controllare l'aspetto cromatico ed in particolare la consistenza dei colori corrispondenti alle diverse simbologie. Controllare l'efficienza della segnaletica ed in particolare la visibilità in condizioni diverse (diurne, notturne, con luce artificiale, con nebbia, ecc.). Controllare la disposizione dei segnali in funzione della disciplina di circolazione dei veicoli e comunque nel rispetto del Nuovo Codice della Strada.</p> <ul style="list-style-type: none"> • Anomalie riscontrabili: 1) Usura. • Ditte specializzate: Specializzati vari. 	Controllo	ogni 6 mesi
01.03.06	Strisce longitudinali		
01.03.06.C02	<p>Controllo: Controllo del grado di riciclabilità</p> <p>Controllare che nelle fasi manutentive vengano impiegati materiali, elementi e componenti con un elevato grado di riciclabilità.</p> <ul style="list-style-type: none"> • Requisiti da verificare: 1) Utilizzo di materiali, elementi e componenti ad elevato potenziale di riciclabilità. • Anomalie riscontrabili: 1) Basso grado di riciclabilità. • Ditte specializzate: Tecnici di livello superiore. 	Controllo	quando occorre
01.03.06.C01	<p>Controllo: Controllo dello stato</p> <p>Controllare periodicamente le condizioni e l'integrità delle linee. Controllare l'aspetto cromatico ed in particolare la consistenza dei colori corrispondenti alle diverse simbologie. Controllare l'efficienza della segnaletica ed in particolare la visibilità in condizioni diverse (diurne, notturne, con luce artificiale, con nebbia, ecc.). Controllare la disposizione dei segnali in funzione della disciplina di circolazione dei veicoli e comunque nel rispetto del Nuovo Codice della Strada.</p> <ul style="list-style-type: none"> • Anomalie riscontrabili: 1) Usura. • Ditte specializzate: Specializzati vari. 	Controllo	ogni 6 mesi
01.03.07	Strisce trasversali		
01.03.07.C02	<p>Controllo: Controllo del grado di riciclabilità</p> <p>Controllare che nelle fasi manutentive vengano impiegati materiali, elementi e componenti con un elevato grado di riciclabilità.</p> <ul style="list-style-type: none"> • Requisiti da verificare: 1) Utilizzo di materiali, elementi e componenti ad elevato potenziale di riciclabilità. • Anomalie riscontrabili: 1) Basso grado di riciclabilità. • Ditte specializzate: Tecnici di livello superiore. 	Controllo	quando occorre
01.03.07.C01	<p>Controllo: Controllo dello stato</p> <p>Controllare periodicamente le condizioni e l'integrità delle linee. Controllare l'aspetto cromatico ed in particolare la consistenza dei colori corrispondenti alle diverse simbologie. Controllare l'efficienza della segnaletica ed in particolare la visibilità in condizioni diverse (diurne, notturne, con luce artificiale, con nebbia, ecc.). Controllare la disposizione dei segnali in funzione della disciplina di circolazione dei veicoli e comunque nel rispetto del Nuovo Codice della Strada.</p> <ul style="list-style-type: none"> • Anomalie riscontrabili: 1) Usura. • Ditte specializzate: Specializzati vari. 	Controllo	ogni 6 mesi
01.03.08	Vernici segnaletiche		
01.03.08.C02	<p>Controllo: Controllo del contenuto di sostanze tossiche</p> <p>Nelle fasi di manutenzione dell'opera interessata, utilizzare prodotti e materiali con minore contenuto di sostanze tossiche che favoriscano la diminuzione di impatti sull'ambiente e favorendo la riduzione delle risorse.</p>	Controllo	quando occorre

Codice	Elementi Manutenibili / Controlli	Tipologia	Frequenza
	<ul style="list-style-type: none"> Requisiti da verificare: 1) Riduzione degli impatti negativi nelle operazioni di manutenzione. Anomalie riscontrabili: 1) Contenuto eccessivo di sostanze tossiche. Ditte specializzate: Tecnici di livello superiore. 		
01.03.08.C01	<p>Controllo: Controllo dello stato</p> <p>Controllare periodicamente le condizioni e l'integrità delle vernici segnaletiche. Controllare l'aspetto cromatico ed in particolare la consistenza dei colori corrispondenti alle diverse simbologie. Controllare l'efficienza della segnaletica ed in particolare la visibilità in condizioni diverse (diurne, notturne, con luce artificiale, con nebbia, ecc.). Controllare la disposizione dei segnali in funzione della disciplina di circolazione dei veicoli e comunque nel rispetto del Nuovo Codice della Strada.</p> <ul style="list-style-type: none"> Requisiti da verificare: 1) Retroriflessione; 2) Riflessione alla luce. Anomalie riscontrabili: 1) Usura; 2) Rifrangenza inadeguata. Ditte specializzate: Specializzati vari. 	Controllo	ogni 3 mesi

01.04 - Strade

Codice	Elementi Manutenibili / Controlli	Tipologia	Frequenza
01.04.01	Banchina		
01.04.01.C02	<p>Controllo: Controllo impiego di materiali durevoli</p> <p>Verificare che nelle fasi manutentive degli elementi vengano utilizzati componenti caratterizzati da una durabilità elevata.</p> <ul style="list-style-type: none"> Requisiti da verificare: 1) Utilizzo di materiali, elementi e componenti caratterizzati da un'elevata durabilità. Anomalie riscontrabili: 1) Impiego di materiali non durevoli. Ditte specializzate: Tecnici di livello superiore. 	Verifica	quando occorre
01.04.01.C01	<p>Controllo: Controllo generale</p> <p>Controllo dello stato generale. Verifica dell'assenza di eventuali buche e/o altre anomalie (cedimenti, sollevamenti, difetti di pendenza, fessurazioni, ecc.). Controllo dello stato dei giunti. Controllo dell'integrità della striscia di segnaletica di margine verso la banchina.</p> <ul style="list-style-type: none"> Requisiti da verificare: 1) Accessibilità; 2) Controllo geometrico. Anomalie riscontrabili: 1) Cedimenti; 2) Deposito; 3) Presenza di vegetazione. Ditte specializzate: Specializzati vari. 	Controllo	ogni mese
01.04.02	Canalette		
01.04.02.C02	<p>Controllo: Controllo impiego di materiali durevoli</p> <p>Verificare che nelle fasi manutentive degli elementi vengano utilizzati componenti caratterizzati da una durabilità elevata.</p> <ul style="list-style-type: none"> Requisiti da verificare: 1) Utilizzo di materiali, elementi e componenti caratterizzati da un'elevata durabilità. Anomalie riscontrabili: 1) Impiego di materiali non durevoli. Ditte specializzate: Tecnici di livello superiore. 	Verifica	quando occorre
01.04.02.C01	<p>Controllo: Controllo canalizzazioni</p> <p>Controllo dello stato di usura e di pulizia delle canalizzazioni, dei collettori e degli altri elementi ispezionabili. Controllo strumentale (endoscopia) delle parti non ispezionabili.</p> <ul style="list-style-type: none"> Anomalie riscontrabili: 1) Difetti di pendenza; 2) Mancanza deflusso acque meteoriche; 3) Presenza di vegetazione; 4) Rottura. Ditte specializzate: Specializzati vari. 	Controllo	ogni 3 mesi
01.04.03	Carreggiata		
01.04.03.C02	<p>Controllo: Controllo impiego di materiali durevoli</p>	Verifica	quando occorre

Codice	Elementi Manutenibili / Controlli	Tipologia	Frequenza
	<p>Verificare che nelle fasi manutentive degli elementi vengano utilizzati componenti caratterizzati da una durabilità elevata.</p> <ul style="list-style-type: none"> • Requisiti da verificare: 1) Utilizzo di materiali, elementi e componenti caratterizzati da un'elevata durabilità. • Anomalie riscontrabili: 1) Impiego di materiali non durevoli. • Ditte specializzate: Tecnici di livello superiore. 		
01.04.03.C01	<p>Controllo: Controllo carreggiata</p> <p>Controllo dello stato generale. Verifica dell'assenza di eventuali buche e/o altre anomalie (cedimenti, sollevamenti, difetti di pendenza, fessurazioni, ecc.). Controllo dello stato dei giunti. Controllo dell'integrità della striscia di segnaletica di margine verso la banchina.</p> <ul style="list-style-type: none"> • Requisiti da verificare: 1) Accessibilità. • Anomalie riscontrabili: 1) Buche; 2) Cedimenti; 3) Sollevamento; 4) Usura manto stradale. • Ditte specializzate: Specializzati vari. 	Controllo	ogni mese
01.04.04	Pavimentazione stradale in bitumi		
01.04.04.C02	<p>Controllo: Controllo del grado di riciclabilità</p> <p>Controllare che nelle fasi manutentive vengano impiegati materiali, elementi e componenti con un elevato grado di riciclabilità.</p> <ul style="list-style-type: none"> • Requisiti da verificare: 1) Utilizzo di materiali, elementi e componenti ad elevato potenziale di riciclabilità. • Anomalie riscontrabili: 1) Basso grado di riciclabilità. • Ditte specializzate: Tecnici di livello superiore. 	Controllo	quando occorre
01.04.04.C03	<p>Controllo: Controllo del contenuto di sostanze tossiche</p> <p>Nelle fasi di manutenzione dell'opera interessata, utilizzare prodotti e materiali con minore contenuto di sostanze tossiche che favoriscano la diminuzione di impatti sull'ambiente e favorendo la riduzione delle risorse.</p> <ul style="list-style-type: none"> • Requisiti da verificare: 1) Riduzione degli impatti negativi nelle operazioni di manutenzione. • Anomalie riscontrabili: 1) Contenuto eccessivo di sostanze tossiche. • Ditte specializzate: Tecnici di livello superiore. 	Controllo	quando occorre
01.04.04.C01	<p>Controllo: Controllo manto stradale</p> <p>Controllo dello stato generale. Verifica dell'assenza di eventuali anomalie della pavimentazione (buche, cedimenti, sollevamenti, difetti di pendenza, fessurazioni, ecc.).</p> <ul style="list-style-type: none"> • Requisiti da verificare: 1) . • Anomalie riscontrabili: 1) Buche; 2) Difetti di pendenza; 3) Distacco; 4) Fessurazioni; 5) Sollevamento; 6) Usura manto stradale. • Ditte specializzate: Specializzati vari. 	Controllo	ogni 3 mesi
01.04.05	Pavimentazione stradale in lastricati lapidei		
01.04.05.C02	<p>Controllo: Controllo del grado di riciclabilità</p> <p>Controllare che nelle fasi manutentive vengano impiegati materiali, elementi e componenti con un elevato grado di riciclabilità.</p> <ul style="list-style-type: none"> • Requisiti da verificare: 1) Utilizzo di materiali, elementi e componenti ad elevato potenziale di riciclabilità. • Anomalie riscontrabili: 1) Basso grado di riciclabilità. • Ditte specializzate: Tecnici di livello superiore. 	Controllo	quando occorre
01.04.05.C01	<p>Controllo: Controllo pavimentazione</p> <p>Controllo dello stato generale. Verifica dell'assenza di eventuali anomalie della pavimentazione (buche, cedimenti, sollevamenti, difetti di pendenza, fessurazioni, ecc.).</p> <ul style="list-style-type: none"> • Anomalie riscontrabili: 1) Degrado sigillante; 2) Deposito superficiale; 3) Rottura; 4) Sollevamento e distacco dal supporto. • Ditte specializzate: Specializzati vari. 	Controllo	ogni mese

Codice	Elementi Manutenibili / Controlli	Tipologia	Frequenza
01.04.06	Stalli di sosta		
01.04.06.C02	<p>Controllo: Controllo impiego di materiali durevoli</p> <p><i>Verificare che nelle fasi manutentive degli elementi vengano utilizzati componenti caratterizzati da una durabilità elevata.</i></p> <ul style="list-style-type: none"> • Requisiti da verificare: 1) Utilizzo di materiali, elementi e componenti caratterizzati da un'elevata durabilità. • Anomalie riscontrabili: 1) Impiego di materiali non durevoli. • Ditte specializzate: Tecnici di livello superiore. 	Verifica	quando occorre
01.04.06.C01	<p>Controllo: Controllo generale</p> <p><i>Controllo generale delle aree adibite a stalli di sosta. Verifica dell'assenza di eventuali anomalie della pavimentazione. Controllare l'integrità della segnaletica orizzontale. Controllare l'assenza di crescita di vegetazione spontanea o di eventuali depositi lungo le aree.</i></p> <ul style="list-style-type: none"> • Requisiti da verificare: 1) Accessibilità. • Anomalie riscontrabili: 1) Buche; 2) Deposito; 3) Presenza di ostacoli; 4) Presenza di vegetazione; 5) Usura manto stradale. • Ditte specializzate: Specializzati vari. 	Controllo	ogni mese

01.05 - Interventi su strutture esistenti

Codice	Elementi Manutenibili / Controlli	Tipologia	Frequenza
01.05.01	Riparazione di lesioni mediante tecnica del cucì e scuci		
01.05.01.C02	<p>Controllo: Controllo impiego di materiali durevoli</p> <p><i>Verificare che nelle fasi manutentive degli elementi vengano utilizzati componenti caratterizzati da una durabilità elevata.</i></p> <ul style="list-style-type: none"> • Requisiti da verificare: 1) Utilizzo di materiali, elementi e componenti caratterizzati da un'elevata durabilità. • Anomalie riscontrabili: 1) Impiego di materiali non durevoli. • Ditte specializzate: Tecnici di livello superiore. 	Verifica	quando occorre
01.05.01.C03	<p>Controllo: Controllo del contenuto di sostanze tossiche</p> <p><i>Nelle fasi di manutenzione dell'opera interessata, utilizzare prodotti e materiali con minore contenuto di sostanze tossiche che favoriscano la diminuzione di impatti sull'ambiente e favorendo la riduzione delle risorse.</i></p> <ul style="list-style-type: none"> • Requisiti da verificare: 1) Riduzione degli impatti negativi nelle operazioni di manutenzione. • Anomalie riscontrabili: 1) Contenuto eccessivo di sostanze tossiche. • Ditte specializzate: Tecnici di livello superiore. 	Controllo	quando occorre
01.05.01.C01	<p>Controllo: Controllo di eventuale quadro fessurativo</p> <p><i>Attraverso un esame visivo del quadro fessurativo approfondire ed analizzare eventuali dissesti strutturali anche con l'ausilio di indagini strumentali in situ.</i></p> <ul style="list-style-type: none"> • Requisiti da verificare: 1) Resistenza meccanica. • Anomalie riscontrabili: 1) Deformazioni e spostamenti; 2) Distacco; 3) Fessurazioni; 4) Lesioni; 5) Penetrazione di umidità. • Ditte specializzate: Tecnici di livello superiore. 	Controllo a vista	ogni 12 mesi

02 - OPERE IDRAULICHE

02.01 - Impianto fognario e di depurazione

Codice	Elementi Manutenibili / Controlli	Tipologia	Frequenza
02.01.01	Tombini		
02.01.01.C02	<p>Controllo: Controllo stabilità</p> <p><i>Controllare la stabilità dell'elemento e che il materiale utilizzato sia idoneo alla funzione garantendo la sicurezza dei fruitori.</i></p> <ul style="list-style-type: none"> • Requisiti da verificare: 1) Utilizzo di materiali, elementi e componenti caratterizzati da un'elevata durabilità. • Anomalie riscontrabili: 1) Difetti di stabilità. • Ditte specializzate: Specializzati vari. 	Ispezione a vista	ogni 3 mesi
02.01.01.C01	<p>Controllo: Controllo generale</p> <p><i>Verificare lo stato generale e l'integrità della piastra di copertura dei pozzetti, della base di appoggio e delle pareti laterali.</i></p> <ul style="list-style-type: none"> • Requisiti da verificare: 1) Resistenza meccanica; 2) Attitudine al controllo della tenuta. • Anomalie riscontrabili: 1) Anomalie piastre. • Ditte specializzate: Specializzati vari. 	Ispezione	ogni 12 mesi
02.01.02	Tubazioni in polietilene (PE)		
02.01.02.C04	<p>Controllo: Controllo stabilità</p> <p><i>Controllare la stabilità dell'elemento e che il materiale utilizzato sia idoneo alla funzione garantendo la sicurezza dei fruitori.</i></p> <ul style="list-style-type: none"> • Requisiti da verificare: 1) Utilizzo di materiali, elementi e componenti caratterizzati da un'elevata durabilità. • Anomalie riscontrabili: 1) Difetti di stabilità. • Ditte specializzate: Specializzati vari. 	Ispezione a vista	ogni 3 mesi
02.01.02.C01	<p>Controllo: Controllo della manovrabilità valvole</p> <p><i>Effettuare una manovra di tutti gli organi di intercettazione per evitare che si blocchino.</i></p> <ul style="list-style-type: none"> • Requisiti da verificare: 1) (Attitudine al) controllo della tenuta. • Anomalie riscontrabili: 1) Difetti ai raccordi o alle connessioni. • Ditte specializzate: Idraulico. 	Controllo	ogni 12 mesi
02.01.02.C02	<p>Controllo: Controllo generale</p> <p><i>Verificare lo stato degli eventuali dilatatori e giunti elastici, la tenuta delle congiunzioni a flangia, la stabilità dei sostegni e degli eventuali giunti fissi. Verificare inoltre l'assenza di odori sgradevoli e di inflessioni nelle tubazioni.</i></p> <ul style="list-style-type: none"> • Requisiti da verificare: 1) (Attitudine al) controllo della tenuta; 2) Regolarità delle finiture. • Anomalie riscontrabili: 1) Difetti ai raccordi o alle connessioni; 2) Odori sgradevoli. • Ditte specializzate: Idraulico. 	Controllo a vista	ogni 12 mesi
02.01.02.C03	<p>Controllo: Controllo tenuta</p> <p><i>Verificare l'integrità delle tubazioni con particolare attenzione ai raccordi tra tronchi di tubo.</i></p> <ul style="list-style-type: none"> • Requisiti da verificare: 1) (Attitudine al) controllo della tenuta. • Anomalie riscontrabili: 1) Difetti ai raccordi o alle connessioni; 2) Accumulo di grasso; 3) Incrostazioni. • Ditte specializzate: Idraulico. 	Controllo a vista	ogni 12 mesi

Codice	Elementi Manutenibili / Controlli	Tipologia	Frequenza
03.01.01	Colonnini dissuasori		
03.01.01.C02	<p>Controllo: Controllo del grado di riciclabilità</p> <p><i>Controllare che nelle fasi manutentive vengano impiegati materiali,, elementi e componenti con un elevato grado di riciclabilità</i> à.</p> <ul style="list-style-type: none"> • Requisiti da verificare: 1) <i>Utilizzo di materiali, elementi e componenti ad elevato potenziale di riciclabilità</i> à. • Anomalie riscontrabili: 1) <i>Basso grado di riciclabilità</i> à. • Ditte specializzate: <i>Tecnici di livello superiore.</i> 	Controllo	quando occorre
03.01.01.C01	<p>Controllo: Controllo generale</p> <p><i>Controllare la posizione e la distribuzione dei dissuasori lungo il perimetro di protezione delle aree. Controllo dell'integrità del manufatto e delle parti costituenti. Verifica di eventuali variazioni della sagoma originaria. Controllo dell'integrità degli elementi di unione e/o connessione.</i></p> <ul style="list-style-type: none"> • Anomalie riscontrabili: 1) <i>Alterazione cromatica;</i> 2) <i>Deposito superficiale;</i> 3) <i>Rottura;</i> 4) <i>Variazione sagoma.</i> 	Controllo	ogni 3 mesi

04 - RESTAURO, RIPRISTINO E CONSOLIDAMENTO

04.01 - Ripristino e consolidamento

Codice	Elementi Manutenibili / Controlli	Tipologia	Frequenza
04.01.01	Murature in pietra facciavista: tufo		
04.01.01.C02	<p>Controllo: Controllo dei caratteri tipologici locali</p> <p><i>Controllare che nelle fasi manutentive e di recupero, vengano impiegati materiali e tecnologie che non vadano ad alterare il contesto dei caratteri tipologici locali.</i></p> <ul style="list-style-type: none"> • Requisiti da verificare: 1) <i>Recupero delle tradizioni costruttive locali.</i> • Anomalie riscontrabili: 1) <i>Assenza dei caratteri tipologici locali.</i> • Ditte specializzate: <i>Restauratore.</i> 	Controllo	quando occorre
04.01.01.C03	<p>Controllo: Controllo del grado di riciclabilità</p> <p><i>Controllare che nelle fasi manutentive vengano impiegati materiali, elementi e componenti con un elevato grado di riciclabilità.</i></p> <ul style="list-style-type: none"> • Requisiti da verificare: 1) <i>Utilizzo di materiali, elementi e componenti ad elevato potenziale di riciclabilità.</i> • Anomalie riscontrabili: 1) <i>Basso grado di riciclabilità.</i> • Ditte specializzate: <i>Tecnici di livello superiore.</i> 	Controllo	quando occorre
04.01.01.C01	<p>Controllo: Controllo facciata</p> <p><i>Controllo della facciata e dello stato dei corsi di malta. In caso di dissesti verificarne l'origine, l'entità e il l'opera di consolidamento da effettuarsi.</i></p> <ul style="list-style-type: none"> • Requisiti da verificare: 1) <i>Permeabilità all'aria;</i> 2) <i>Regolarità delle finiture;</i> 3) <i>Tenuta all'acqua.</i> • Anomalie riscontrabili: 1) <i>Alveolizzazione;</i> 2) <i>Crosta;</i> 3) <i>Decolorazione;</i> 4) <i>Deposito superficiale;</i> 5) <i>Disgregazione;</i> 6) <i>Distacco;</i> 7) <i>Efflorescenze;</i> 8) <i>Erosione superficiale;</i> 9) <i>Esfoliazione;</i> 10) <i>Fessurazioni;</i> 11) <i>Macchie e graffiti;</i> 12) <i>Mancanza;</i> 13) <i>Patina biologica;</i> 14) <i>Penetrazione di umidità;</i> 15) <i>Polverizzazione;</i> 16) <i>Presenza di vegetazione;</i> 17) <i>Scheggiature.</i> • Ditte specializzate: <i>Muratore.</i> 	Controllo a vista	ogni 3 anni

INDICE

1) 01 - OPERE STRADALI	pag.	2
" 1) 01.01 - Aree pedonali e marciapiedi	pag.	2
" 1) Canalette	pag.	2
" 2) Chiusini e pozzetti e caditoie	pag.	2
" 3) Cordoli e bordure	pag.	2
" 4) Dissuasori	pag.	3
" 5) Limitatori di sosta	pag.	3
" 6) Marciapiede	pag.	3
" 7) Pavimentazione pedonale in lastre di pietra	pag.	4
" 8) Rampe di raccordo	pag.	4
" 9) Segnaletica	pag.	5
" 10) Sistemi di illuminazione	pag.	5
" 2) 01.02 - Segnaletica stradale verticale	pag.	5
" 1) Cartelli segnaletici	pag.	5
" 2) Sostegni, supporti e accessori vari	pag.	6
" 3) 01.03 - Segnaletica stradale orizzontale	pag.	6
" 1) Altri segnali	pag.	6
" 2) Attraversamenti pedonali	pag.	6
" 3) Iscrizioni e simboli	pag.	7
" 4) Isole di traffico	pag.	7
" 5) Strisce di delimitazione	pag.	7
" 6) Strisce longitudinali	pag.	8
" 7) Strisce trasversali	pag.	8
" 8) Vernici segnaletiche	pag.	8
" 4) 01.04 - Strade	pag.	9
" 1) Banchina	pag.	9
" 2) Canalette	pag.	9
" 3) Carreggiata	pag.	9
" 4) Pavimentazione stradale in bitumi	pag.	10
" 5) Pavimentazione stradale in lastricati lapidei	pag.	10
" 6) Stalli di sosta	pag.	10
" 5) 01.05 - Interventi su strutture esistenti	pag.	11
" 1) Riparazione di lesioni mediante tecnica del cucì e scuci	pag.	11
2) 02 - OPERE IDRAULICHE	pag.	12
" 1) 02.01 - Impianto fognario e di depurazione	pag.	12
" 1) Tombini	pag.	12
" 2) Tubazioni in polietilene (PE)	pag.	12
3) 03 - ARREDO URBANO E VERDE	pag.	13
" 1) 03.01 - Arredo urbano	pag.	13
" 1) Colonnini dissuasori	pag.	13
4) 04 - RESTAURO, RIPRISTINO E CONSOLIDAMENTO	pag.	14
" 1) 04.01 - Ripristino e consolidamento	pag.	14
" 1) Murature in pietra facciavista: tufo	pag.	14

PIANO DI MANUTENZIONE

**PROGRAMMA DI
MANUTENZIONE**
SOTTOPROGRAMMA DEGLI INTERVENTI
(Articolo 38 del D.P.R. 5 ottobre 2010, n.207)

OGGETTO: Lavori di manutenzione straordinaria di via del Parco Regina Margherita
COMMITTENTE: Servizio Strade e Grandi Reti Tecnologiche

19/11/2014,

IL TECNICO

(ing. Gianfranco Stellato)

\$Empty_TEC_01\$

Codice	Elementi Manutenibili / Interventi	Frequenza
01.01.01	Canalette	
01.01.01.I01	Intervento: Ripristino canalizzazioni <i>Ripristino delle canalizzazioni, con integrazione di parti mancanti relative alle canalette e ad altri elementi. Pulizia e rimozione di depositi, detriti e fogliame. Sistemazione degli elementi accessori di evacuazione e scarico delle acque meteoriche.</i> • Ditte specializzate: Specializzati vari.	ogni 6 mesi
01.01.01.I02	Intervento: Sistemazione cigli e cunette <i>Sistemazione e raccordo delle banchine con le cunette per mezzo di un ciglio o arginello di larghezza variabile a secondo del tipo di strada. Pulizia e rimozione di detriti e depositi di fogliame ed altro.</i> • Ditte specializzate: Specializzati vari.	ogni 6 mesi
01.01.02	Chiusini e pozzetti e caditoie	
01.01.02.I01	Intervento: Pulizia <i>Pulizia dei pozzetti e rimozione dei depositi accumulati in prossimità del chiusino.</i> • Ditte specializzate: Specializzati vari.	ogni 4 mesi
01.01.02.I02	Intervento: Ripristino chiusini d'ispezione <i>Ripristino ed integrazione degli elementi di apertura-chiusura. Trattamento anticorrosione delle parti metalliche in vista. Sostituzione di elementi usurati e/o giunti degradati. Pulizia del fondale da eventuali depositi.</i> • Ditte specializzate: Specializzati vari.	ogni anno
01.01.03	Cordoli e bordure	
01.01.03.I01	Intervento: Reintegro dei giunti <i>Reintegro dei giunti verticali tra gli elementi contigui in caso di sconnessioni o di fuoriuscita di materiale (sabbia di allettamento e/o di sigillatura).</i> • Ditte specializzate: Specializzati vari.	quando occorre
01.01.03.I02	Intervento: Sostituzione <i>Sostituzione degli elementi rotti e/o comunque rovinati con altri analoghi.</i> • Ditte specializzate: Specializzati vari.	quando occorre
01.01.04	Dissuasori	
01.01.04.I02	Intervento: Ripristino posizione <i>Ripristino del corretto posizionamento e delle distanze di rispetto.</i> • Ditte specializzate: Specializzati vari.	quando occorre
01.01.04.I03	Intervento: Sostituzione <i>Sostituzione del manufatto e/o di elementi di connessione con altri analoghi.</i> • Ditte specializzate: Specializzati vari.	quando occorre
01.01.04.I01	Intervento: Pulizia <i>Pulizia delle superfici a vista e rimozione di eventuali depositi.</i> • Ditte specializzate: Generico.	ogni 6 mesi
01.01.05	Limitatori di sosta	
01.01.05.I03	Intervento: Sostituzione <i>Sostituzione dell'elemento e/o parti di connessione con altre analoghe.</i> • Ditte specializzate: Specializzati vari.	quando occorre
01.01.05.I02	Intervento: Ripristino posizione <i>Ripristino del corretto posizionamento e delle distanze di rispetto.</i>	ogni settimana
01.01.05.I01	Intervento: Pulizia <i>Pulizia delle superfici a vista e rimozione di eventuali depositi.</i>	ogni 6 mesi

Codice	Elementi Manutenibili / Interventi	Frequenza
	• Ditte specializzate: <i>Generico</i> .	
01.01.06	Marciapiede	
01.01.06.I01	Intervento: Pulizia percorsi pedonali <i>Pulizia periodica delle superfici costituenti i percorsi pedonali e rimozione di depositi e detriti. Lavaggio con prodotti detergenti idonei al tipo di materiale della pavimentazione in uso.</i> • Ditte specializzate: <i>Generico</i> .	quando occorre
01.01.06.I02	Intervento: Riparazione pavimentazione <i>Riparazione delle pavimentazioni e/o rivestimenti dei percorsi pedonali con sostituzione localizzata di elementi rotti o fuori sede oppure sostituzione totale degli elementi della zona degradata e/o usurata. Demolizione ed asportazione dei vecchi elementi, pulizia e ripristino degli strati di fondo, pulizia e posa dei nuovi elementi con l'impiego di malte, colle, sabbia, bitumi liquidi a caldo. Le tecniche di posa e di rifiniture variano in funzione dei materiali, delle geometrie e del tipo di percorso pedonale.</i> • Ditte specializzate: <i>Specializzati vari</i> .	quando occorre
01.01.07	Pavimentazione pedonale in lastre di pietra	
01.01.07.I01	Intervento: Lucidatura superfici <i>Ripristino degli strati superficiali previa levigatura e rinnovo della lucidatura a piombo (in particolare per marmi, graniti e marmette). Impregnazione a base di cere per i materiali lapidei usurati.</i> • Ditte specializzate: <i>Pavimentista</i> .	quando occorre
01.01.07.I03	Intervento: Ripristino degli strati protettivi <i>Ripristino degli strati protettivi, previa accurata pulizia delle superfici, con soluzioni chimiche appropriate che non alterino le caratteristiche fisico-chimiche dei materiali ed in particolare di quelle visive cromatiche.</i> • Ditte specializzate: <i>Specializzati vari</i> .	quando occorre
01.01.07.I04	Intervento: Sostituzione degli elementi degradati <i>Sostituzione degli elementi usurati o rotti con altri analoghi previa rimozione delle parti deteriorate e relativa preparazione del fondo.</i> • Ditte specializzate: <i>Pavimentista</i> .	quando occorre
01.01.07.I02	Intervento: Pulizia delle superfici <i>Pulizia delle parti superficiali, rimozione di macchie, depositi e sporco mediante spazzolatura e lavaggio con acqua e soluzioni adatte al tipo di rivestimento.</i> • Ditte specializzate: <i>Pavimentista, Generico</i> .	ogni settimana
01.01.08	Rampe di raccordo	
01.01.08.I01	Intervento: Ripristino pavimentazione <i>Ripristino della pavimentazione delle rampe con materiali idonei con caratteristiche di antisdrucchiolo.</i> • Ditte specializzate: <i>Specializzati vari</i> .	quando occorre
01.01.08.I02	Intervento: Ripristino pendenza <i>Adeguamento della pendenza minima della rampa rispetto ai limiti di norma.</i> • Ditte specializzate: <i>Specializzati vari</i> .	quando occorre
01.01.09	Segnaletica	
01.01.09.I02	Intervento: Sostituzione elementi <i>Sostituzione degli elementi della segnaletica con elementi analoghi.</i> • Ditte specializzate: <i>Specializzati vari</i> .	quando occorre
01.01.09.I01	Intervento: Rifacimento delle bande e linee <i>Rifacimento delle bande e linee mediante la squadratura e l'applicazione di materiali idonei e/o altri sistemi: pittura, materiali termoplastici, materiali plastici indurenti a freddo, linee e simboli preformati.</i> • Ditte specializzate: <i>Specializzati vari</i> .	ogni anno
01.01.10	Sistemi di illuminazione	
01.01.10.I02	Intervento: Sostituzione delle lampade	quando occorre

Codice	Elementi Manutenibili / Interventi	Frequenza
	Sostituzione delle lampade e dei relativi elementi accessori secondo la durata di vita media delle lampade fornite dal produttore. • Ditte specializzate: <i>Elettricista.</i>	
01.01.10.I01	Intervento: Pulizia accessori <i>Pulizia dei corpi illuminanti e degli accessori connessi.</i> • Ditte specializzate: <i>Elettricista.</i>	ogni 3 mesi

01.02 - Segnaletica stradale verticale

Codice	Elementi Manutenibili / Interventi	Frequenza
01.02.01	Cartelli segnaletici	
01.02.01.I01	Intervento: Ripristino elementi <i>Ripristino e/o sostituzione degli elementi usurati della segnaletica con elementi analoghi così come previsto dal nuovo codice della strada. Rimozione del cartello segnaletico e riposizionamento del nuovo segnale e verifica dell'integrazione nel sistema della segnaletica stradale di zona.</i> • Ditte specializzate: <i>Specializzati vari.</i>	quando occorre
01.02.02	Sostegni, supporti e accessori vari	
01.02.02.I01	Intervento: Ripristino stabilità <i>Ripristino delle condizioni di stabilità, mediante l'utilizzo di adeguata attrezzatura, provvedendo al serraggio degli elementi accessori e/o alla loro integrazione con altri di analoghe caratteristiche. Gli interventi vanno considerati anche in occasione di eventi traumatici esterni (urti, atti di vandalismo, ecc.).</i> • Ditte specializzate: <i>Specializzati vari.</i>	quando occorre

01.03 - Segnaletica stradale orizzontale

Codice	Elementi Manutenibili / Interventi	Frequenza
01.03.01	Altri segnali	
01.03.01.I01	Intervento: Rifacimento <i>Rifacimento dei segnali mediante la squadratura e l'applicazione di materiali idonei (vernici, vernici speciali, elementi lapidei, ecc.).</i> • Ditte specializzate: <i>Specializzati vari.</i>	ogni anno
01.03.02	Attraversamenti pedonali	
01.03.02.I01	Intervento: Rifacimento delle strisce <i>Rifacimento delle strisce mediante la squadratura e l'applicazione di materiali idonei (vernici, vernici speciali con l'aggiunta di microsfere di vetro, ecc.).</i> • Ditte specializzate: <i>Specializzati vari.</i>	ogni anno
01.03.03	Iscrizioni e simboli	
01.03.03.I01	Intervento: Rifacimento dei simboli <i>Rifacimento dei simboli e delle iscrizioni mediante ridefinizione delle sagome e dei caratteri alfanumerici con applicazione di materiali idonei (vernici, vernici speciali, materiali termoplastici, materiali plastici indurenti a freddo, linee e simboli preformati, ecc.).</i> • Ditte specializzate: <i>Specializzati vari.</i>	ogni anno
01.03.04	Isole di traffico	
01.03.04.I01	Intervento: Rifacimento delle strisce <i>Rifacimento delle strisce e zebrature mediante la squadratura e l'applicazione di materiali idonei (vernici, vernici speciali con l'aggiunta di microsfere di vetro, ecc.).</i> • Ditte specializzate: <i>Specializzati vari.</i>	ogni anno
01.03.05	Strisce di delimitazione	
01.03.05.I01	Intervento: Rifacimento delle strisce	ogni anno

Codice	Elementi Manutenibili / Interventi	Frequenza
	Rifacimento delle strisce mediante la squadratura e l'applicazione di materiali idonei (vernici, vernici speciali con l'aggiunta di microsfere di vetro, ecc.). • Ditte specializzate: Specializzati vari.	
01.03.06	Strisce longitudinali	
01.03.06.I01	Intervento: Rifacimento delle strisce Rifacimento delle strisce mediante la squadratura e l'applicazione di materiali idonei (vernici, vernici speciali con l'aggiunta di microsfere di vetro, ecc.). • Ditte specializzate: Specializzati vari.	ogni anno
01.03.07	Strisce trasversali	
01.03.07.I01	Intervento: Rifacimento delle strisce Rifacimento delle strisce mediante la squadratura e l'applicazione di materiali idonei (vernici, vernici speciali con l'aggiunta di microsfere di vetro, ecc.). • Ditte specializzate: Specializzati vari.	ogni anno
01.03.08	Vernici segnaletiche	
01.03.08.I01	Intervento: Rifacimento delle vernici segnaletiche Rifacimento delle vernici segnaletiche mediante la squadratura e l'applicazione di materiali idonei (vernici, vernici speciali con l'aggiunta di microsfere di vetro, ecc.). • Ditte specializzate: Specializzati vari.	quando occorre

01.04 - Strade

Codice	Elementi Manutenibili / Interventi	Frequenza
01.04.01	Banchina	
01.04.01.I01	Intervento: Ripristino carreggiata Riparazioni di eventuali buche e/o fessurazioni mediante ripristino degli strati di fondo, pulizia e rifacimento degli strati superficiali con l'impiego di bitumi stradali a caldo. Rifacimento di giunti degradati. • Ditte specializzate: Specializzati vari.	quando occorre
01.04.02	Canalette	
01.04.02.I01	Intervento: Ripristino canalizzazioni Ripristino delle canalizzazioni, con integrazione di parti mancanti relative alle canalette e ad altri elementi. Pulizia e rimozione di depositi, detriti e fogliame. Sistemazione degli elementi accessori di evacuazione e scarico delle acque meteoriche. • Ditte specializzate: Specializzati vari.	ogni 6 mesi
01.04.03	Carreggiata	
01.04.03.I01	Intervento: Ripristino carreggiata Riparazioni di eventuali buche e/o fessurazioni mediante ripristino degli strati di fondo, pulizia e rifacimento degli strati superficiali con l'impiego di bitumi stradali a caldo. Rifacimento di giunti degradati. • Ditte specializzate: Specializzati vari.	quando occorre
01.04.04	Pavimentazione stradale in bitumi	
01.04.04.I01	Intervento: Ripristino manto stradale Rinnovo del manto stradale con rifacimento parziale o totale della zona degradata e/o usurata. Demolizione ed asportazione del vecchio manto, pulizia e ripristino degli strati di fondo, pulizia e posa del nuovo manto con l'impiego di bitumi stradali a caldo. • Ditte specializzate: Specializzati vari.	quando occorre
01.04.05	Pavimentazione stradale in lastricati lapidei	
01.04.05.I01	Intervento: Sostituzione degli elementi degradati Sostituzione degli elementi usurati o rotti con altri analoghi previa rimozione delle parti deteriorate e relativa preparazione del fondo. • Ditte specializzate: Specializzati vari.	quando occorre
01.04.06	Stalli di sosta	

Codice	Elementi Manutenibili / Interventi	Frequenza
01.04.06.I01	<p>Intervento: Ripristino</p> <p><i>Ripristino delle aree di sosta con integrazione del manto stradale e della segnaletica orizzontale.</i></p> <p><i>Rimozione di ostacoli, vegetazione, depositi, ecc.</i></p> <p>• Ditte specializzate: <i>Specializzati vari.</i></p>	ogni mese

01.05 - Interventi su strutture esistenti

Codice	Elementi Manutenibili / Interventi	Frequenza
01.05.01	Riparazione di lesioni mediante tecnica del cucì e scucì	
01.05.01.I01	<p>Intervento: Interventi sulle strutture</p> <p><i>Gli interventi riparativi dovranno effettuarsi a secondo del tipo di anomalia riscontrata e previa diagnosi delle cause del difetto accertato.</i></p> <p>• Ditte specializzate: <i>Specializzati vari.</i></p>	quando occorre

02 - OPERE IDRAULICHE**02.01 - Impianto fognario e di depurazione**

Codice	Elementi Manutenibili / Interventi	Frequenza
02.01.01	Tombini	
02.01.01.I01	Intervento: Pulizia <i>Eeguire una pulizia dei tombini ed eseguire una lubrificazione delle cerniere.</i> • Ditte specializzate: <i>Specializzati vari.</i>	ogni 6 mesi
02.01.02	Tubazioni in polietilene (PE)	
02.01.02.I01	Intervento: Pulizia <i>Eeguire una pulizia dei sedimenti formati e che provocano ostruzioni diminuendo la capacit</i> <i>à di</i> <i>trasporto dei fluidi.</i> • Ditte specializzate: <i>Idraulico.</i>	ogni 6 mesi

03 - ARREDO URBANO E VERDE**03.01 - Arredo urbano**

Codice	Elementi Manutenibili / Interventi	Frequenza
03.01.01	Colonnini dissuasori	
03.01.01.I01	Intervento: Ripristino ubicazioni <i>Ripristino del corretto posizionamento e delle distanze di rispetto.</i> • Ditte specializzate: <i>Specializzati vari.</i>	quando occorre
03.01.01.I02	Intervento: Sostituzione <i>Sostituzione del manufatto e/o di elementi di connessione con altri analoghi.</i>	quando occorre

04 - RESTAURO, RIPRISTINO E CONSOLIDAMENTO

04.01 - Ripristino e consolidamento

Codice	Elementi Manutenibili / Interventi	Frequenza
04.01.01	Murature in pietra facciavista: tufo	
04.01.01.I01	<p>Intervento: Ripristino facciata</p> <p><i>Pulizia della facciata e reintegro dei giunti.</i></p> <p><i>In particolare:- rimuovere manualmente eventuali elementi vegetali infestanti;- in caso di patina biologica rimuovere i depositi organici ed i muschi mediante cicli di lavaggio con acqua e spazzole di saggina;- in caso di fenomeni di disgregazione per fenomeni di efflorescenza provvedere al consolidamento delle superfici murarie mediante l'impiego di prodotti riaggreganti aventi base di acido siliceo con applicazione a pennello;- in caso di assenza di malta nei giunti provvedere ad applicare prodotti consolidanti mediante stilatura con malta di grassello di calce, additivi polimerici e sabbia;</i></p> <ul style="list-style-type: none">• Ditte specializzate: Muratore.	quando occorre
04.01.01.I02	<p>Intervento: Sostituzione elementi</p> <p><i>Sostituzione degli elementi usurati o rovinati con elementi analoghi di caratteristiche fisiche, cromatiche e dimensionali rispetto a quelli esistenti con il metodo del "cuci e scuci".</i></p> <ul style="list-style-type: none">• Ditte specializzate: Muratore.	ogni 40 anni

INDICE

1) 01 - OPERE STRADALI	pag.	2
" 1) 01.01 - Aree pedonali e marciapiedi	pag.	2
" 1) Canalette	pag.	2
" 2) Chiusini e pozzetti e caditoie	pag.	2
" 3) Cordoli e bordure	pag.	2
" 4) Dissuasori	pag.	2
" 5) Limitatori di sosta	pag.	2
" 6) Marciapiede	pag.	3
" 7) Pavimentazione pedonale in lastre di pietra	pag.	3
" 8) Rampe di raccordo	pag.	3
" 9) Segnaletica	pag.	3
" 10) Sistemi di illuminazione	pag.	3
" 2) 01.02 - Segnaletica stradale verticale	pag.	4
" 1) Cartelli segnaletici	pag.	4
" 2) Sostegni, supporti e accessori vari	pag.	4
" 3) 01.03 - Segnaletica stradale orizzontale	pag.	4
" 1) Altri segnali	pag.	4
" 2) Attraversamenti pedonali	pag.	4
" 3) Iscrizioni e simboli	pag.	4
" 4) Isole di traffico	pag.	4
" 5) Strisce di delimitazione	pag.	4
" 6) Strisce longitudinali	pag.	5
" 7) Strisce trasversali	pag.	5
" 8) Vernici segnaletiche	pag.	5
" 4) 01.04 - Strade	pag.	5
" 1) Banchina	pag.	5
" 2) Canalette	pag.	5
" 3) Carreggiata	pag.	5
" 4) Pavimentazione stradale in bitumi	pag.	5
" 5) Pavimentazione stradale in lastricati lapidei	pag.	5
" 6) Stalli di sosta	pag.	5
" 5) 01.05 - Interventi su strutture esistenti	pag.	6
" 1) Riparazione di lesioni mediante tecnica del cucì e scuci	pag.	6
2) 02 - OPERE IDRAULICHE	pag.	7
" 1) 02.01 - Impianto fognario e di depurazione	pag.	7
" 1) Tombini	pag.	7
" 2) Tubazioni in polietilene (PE)	pag.	7
3) 03 - ARREDO URBANO E VERDE	pag.	8
" 1) 03.01 - Arredo urbano	pag.	8
" 1) Colonnini dissuasori	pag.	8
4) 04 - RESTAURO, RIPRISTINO E CONSOLIDAMENTO	pag.	9
" 1) 04.01 - Ripristino e consolidamento	pag.	9
" 1) Murature in pietra facciavista: tufo	pag.	9

